

# がん診療連携拠点病院 院内がん登録

## 2008 年全国集計 報告書

独立行政法人国立がん研究センター がん対策情報センター  
がん統計研究部 院内がん登録室

平成 23(2011)年 5 月



# がん診療連携拠点病院 院内がん登録 2008 年全国集計 報告書

## 目 次

1. 調査の背景と目的	1
2. 調査の方法	1
1) 収集範囲	1
2) 収集方法	1
3) 収集項目の内容	3
3. 調査結果	5
1) 集計の対象と登録数	5
2) 県別の集計対象施設と登録数	5
3) 推定罹患数との関係	5
4. 集計結果と解説	6
1) 性別、年齢階級別 登録数	6
2) 部位別 登録数	7
3) 診断時住所別 登録数	10
4) 来院経路と発見経緯、来院・発見の経緯来院経路別 登録数	11
5) 症例区分別 登録数	12
6) ステージ・病期分類別 登録数	13
7) ステージ別・治療法別 登録数	14
5. まとめ	15
【別表】都道府県別 集計表	17
施設別 集計表	79
【付録】公表施設コメント	255
非公表施設からの非公表理由	273

**【別表】**

特に記載がない場合は、上皮内癌等を含む集計となっている。

上皮内癌等とは、上皮内癌と、良性あるいは良悪性不詳の頭蓋内腫瘍を指す。

- #1-1 都道府県別 性別 登録数【拠点病院所在地】
- #1-2 都道府県別 性別 登録数【診断時住所】(上皮内癌等を除く)
- #2-1 都道府県別 年齢階級別 登録数【男女合計】
- #2-2 都道府県別 年齢階級別 登録数【男性】
- #2-3 都道府県別 年齢階級別 登録数【女性】
- #3-1 都道府県別 部位別 登録数【男女合計】
- #3-2 都道府県別 部位別 登録数【男性】
- #3-3 都道府県別 部位別 登録数【女性】
- #4-1 都道府県別 部位別 登録数【男女合計】(上皮内癌等を除く)
- #4-2 都道府県別 部位別 登録数【男性】(上皮内癌等を除く)
- #4-3 都道府県別 部位別 登録数【女性】(上皮内癌等を除く)
- #5 都道府県別 部位別 登録数【男女合計】(上皮内癌のみ)
- #6 都道府県別 診断時住所別 登録数
- #7 都道府県別 来院経路別 登録数\*
- #8-1 都道府県別 発見経緯別 登録数\*
- #8-2 都道府県別 来院・発見の経緯別 登録数
- #9-1 都道府県別 症例区分別 登録数\*
- #9-2 都道府県別 診断及び初回治療施設の別 登録数
- #10-1 都道府県別 部位・ステージ(UICC 治療前)別 登録数【胃、大腸、肝、肺、乳房】\*
- #10-2 都道府県別 部位・治療前ステージ(必須項目)別 登録数【胃、大腸、肝、肺、乳房】
- #11 都道府県別 部位・ステージ(UICC 術後病理学的)別 登録数【胃、大腸、肝、肺、乳房】\*
- #12 都道府県別 部位・進展度(治療前)別 登録数【胃、大腸、肝、肺、乳房】\*
- #13-1 都道府県別 部位・治療法別 登録数【胃、大腸、肝、肺、乳房】\*
- #13-2 都道府県別 部位・ステージ(UICC 治療前)・治療法別 登録数  
【胃(I期)、大腸(O・I期)、肺(I・II期)、乳房(O～II期)】\*
- #14-1 施設別 年齢階級別 登録数【男女合計】
- #14-2 施設別 年齢階級別 登録数【男性】
- #14-3 施設別 年齢階級別 登録数【女性】
- #15 施設別 部位別 登録数【男女合計】
- #16 施設別 部位別 登録数【男女合計】(上皮内癌のみ)
- #17 施設別 来院経路別 登録数\*
- #18-1 施設別 発見経緯別 登録数\*
- #18-2 施設別 来院・発見の経緯別 登録数
- #19-1 施設別 症例区分別 登録数\*
- #19-2 施設別 診断及び初回治療施設の別 登録数
- #20-1 施設別 部位・ステージ(UICC 治療前)別 登録数【胃、大腸、肝、肺、乳房】\*
- #20-2 施設別 部位・治療前ステージ(必須項目)別 登録数【胃、大腸、肝、肺、乳房】
- #21 施設別 部位・ステージ(UICC 術後病理学的)別 登録数【胃、大腸、肝、肺、乳房】\*
- #22 施設別 部位・治療法別 登録数【胃、大腸、肝、肺、乳房】\*

\*を付した表は、標準項目での提出施設のみの集計

# がん診療連携拠点病院 院内がん登録 2008 年全国集計

## 1. 調査の背景と目的

平成 19 (2006) 年 4 月よりがん対策基本法が施行され、その定める、がん診療の均てん化を推進するために、国立がん研究センター 2 病院を含め、全国で平成 19 (2007) 年 288 施設、平成 20 (2008) 年 351 施設、平成 21 (2009) 年 377 施設、平成 23 (2011) 年 388 のがん診療連携拠点病院が指定・拡充されてきた。これらのがん診療連携拠点病院は、各都道府県および地域におけるがん診療の拠点となり、各種医療機関との有機的な連携を図る役割を持つと共に、院内がん登録の体制の整備を通じて施設の実態を把握し、さらに国レベルでのがん対策の進捗を評価するために、そのデータを国立がんセンターがん対策情報センターに提出することが指定要件として定められている。

本調査の目的は、全国のがん診療連携拠点病院において実施されている院内がん登録のデータを集計することにより、

- ① 各がん種、進行度、その治療の分布を把握し、国や都道府県のがん対策に役立てる
- ② 各施設が全国と比較した自施設のがん診療状況を把握し、がん診療の方向性等を検討するための基礎資料を提供することにある。今回はその第 2 回目の調査として、院内がん登録の体制が一定以上に確立した施設からのデータ提出を受けて集計した。

## 2. 調査の方法

### 1) 収集範囲

平成 21 (2009) 年 11 月 1 日時点で指定されていたがん診療連携拠点病院 377 施設を対象として、平成 20 (2008) 年 1 月 1 日より 12 月 31 日までの 1 年間に、自施設で診断または他施設で既に診断されて自施設に初診した全がん種の登録症例を調査の対象とした。登録対象は登録を実施する施設での新規の診断症例または他院で診断された初診症例であり、初発例、再発例を共に含む。これには治療を行わない経過観察例が含まれる。セカンドオピニオンのみを目的とした初診に関しては登録対象とするかは各施設の判断に任されている。1 腫瘍・1 登録の原則に基づき、同一の患者に別のがん種と判断されるがんが同時または時間をあけて生じた場合には、複数の登録となる。逆に同じがんについて、当該施設で治療中に再発した症例については登録対象とならない。同じ患者が同じがんで、複数のがん診療連携拠点病院を受診した場合には、同じがんが重複して登録される可能性があるが今回全国集計においては、提出データが匿名化後のデータであり、重複の整理は行われていない。

### 2) 収集方法

各施設においては国立がんセンターがん対策情報センター（収集当時：以下同じ）の実施する院内がん登録実務者・初級者研修を終了した登録実務者の雇用が指定要件となっており、登録実務者によって各がん症例を初診後約半年の時点までに登録される。

本集計は、各施設ですでに蓄積されている院内がん登録症例より、「がん診療連携拠点病院で実施する院内がん登録における必須項目の標準登録様式に係る改正等」において定義された必須項目、あるいは、「がん診療連携拠点病院院内がん登録標準登録様式登録項目とその定義 2006

年度版修正版（以後、標準登録様式 2006 年度版修正版）」において定義された標準項目について抽出されたデータについて、以下の品質管理を実施した後、平成 22(2010)年 2 月 1 日～26 日に各施設より直接、電子媒体（CD-R）でデータ・ファイルの提供を受ける形で行った。

データの品質に関しては各施設内で送付前に国立がんセンターがん対策情報センター院内がん登録室が配布した品質管理ツールを使って、データ項目間の矛盾の無いデータを提出することとした。品質管理ツールは平成 21(2009)年 11 月に配布し、12 月～翌年 1 月の 2 回に渡って、同ツールの使用方法について講習会を行い、使用方法の周知を図った。

データの収集後、書式の誤りなどの照会を行った上で、平成 22 年 3 月に全施設のデータをあわせた集計用ファイルを作成し、同ファイル内の不明な部分などについて 25 施設に問合せを行い、修正を行った。

平成 22 (2010) 年 10 月 8 日の都道府県がん診療連携拠点病院連絡協議会において、全国集計（概数・速報版）を公表し、同協議会において施設名を含めた施設別集計も公表する方向が合意された。平成 23 (2011) 年 1 月 7 日、データ提供施設に対して施設別集計の公表に関する伺い送付と施設ごとの集計データの個別還元を行い、著しいデータの誤り等がある場合にはデータを差し替える旨を連絡した。この結果、35 施設がデータの差し替えを行うことを希望したため、CD-R にての送付を要請し、同年 2 月に再集計ファイルの作成を行って、集計作業を実施した。

また、初めての施設別集計の公表でもあり、集計データに関するコメントも平成 23(2011)年 3 月 9 日に提供依頼を行い、あわせて本報告書の末尾に掲載した。

#### 【2008 年全国集計の経緯】

2009 年 11 月 20 日	2008 年全国集計依頼状送付
2009 年 11 月下旬	品質管理ツールの配布
2009 年 12～1 月	品質管理ツール講習会（12 月 22 日、1 月 29 日）
2010 年 2 月	データ収集
2010 年 3 月	収集データの形式などに関する施設への問い合わせ
2010 年 3 月	集計ファイルの作成
2010 年 4 月	登録内容に関する施設（25 施設）への問い合わせ
2010 年 8～9 月	集計作業
2010 年 10 月	都道府県がん診療連携拠点病院連絡協議会において概数・速報版を公表
2011 年 1 月 7 日	施設集計値の還元および施設別集計の公表に関する伺いを発送 同時に差し替え希望の伺い → 2 月 4 日 差し替えデータ必着
2011 年 2 月	再集計ファイルの作成
2011 年 3～4 月	集計作業
2011 年 3 月 9 日	施設別データへのコメントの伺いについて発送
2011 年 4 月	施設別データへのコメントの収集
2011 年 5 月	本報告書の公表

### 3) 収集項目の内容

提出項目については、「がん診療連携拠点病院で実施する院内がん登録における必須項目の標準登録様式に係る改正等」において定義された必須項目、あるいはそれに準拠した「がん診療連携拠点病院 院内がん登録 標準登録様式 登録項目とその定義 2006 年度版 修正版（以後、標準登録様式 2006 年度版修正版）」において定義された標準項目について収集した。

集計において必須項目に含まれる項目については、全施設からの症例について集計、標準項目にのみ含まれるステージ情報、治療内容などについては、標準項目提出施設からの症例のみについて集計した。標準項目から必須項目への論理的な変換が可能なものについては、全症例について集計を行った。

項目の詳細は、標準登録様式に記載されているが、一部、以下に定義上注意が必要な項目について述べる。

#### i. 診断区分

診断区分は、わが国の地域がん登録との整合性を図るために用いられている分類で、1) 初発（治療開始前）、2) 治療開始後に分けられる。この項目は自施設に受診する前に他施設において既に治療が開始されていたか否かを区別するもので、この項目が1) 初発（治療開始前）であったケースでは自施設で行われた治療は初回治療と見なされる。本来であれば、一連の治療方針の下で施設を問わず、初回治療とされるべきであるが、わが国の現状では、一連の治療であるかないかが判明しないことが多く、そのため、他施設での治療の情報は登録対象とせず、他施設でのみ治療が行われたケースでは「初回治療なし」とする形でルールを定めている。

#### ii. 症例区分

症例区分は生存率の算定等で対象となる症例範囲を決定する区分であり、この分野で先行する米国の院内・地域がん登録においては、他の情報を含めた集計用情報提出が必要な症例であるかを区別する重要な項目となっている。わが国においては当面症例の提出は全症例で行っているが、将来行われる予定の生存率については2)、3)の区分について集計される。現状では、前述の診断区分を代わりに入力することも許されているため、今回の集計では診断区分の組み合わせから対応表を用いて症例区分を作成して、集計を行った。

#### iii. 治療前ステージ

UICC の定めるステージング方法に基づき、何らかの治療が行われる以前につけられた病期を指す。わが国の通常臨床現場で使用される癌取扱規約に基づくステージとは若干異なる部分がある。胃がん、乳がん、肝がん、大腸がん、肺がんについてのみ、標準項目とされているが、他のがんについてはオプション的に登録されることがある。肝がんについては、取扱規約のステージも標準で採録することになっている。前医で治療がなされており治療前のステージが不明の場合などは「不明」に分類されるか、空白のままで登録される。わが国の診療情報に関わる施設間の情報交換に関する懸念からこのような方針をとっている。なお、本集計の対象となった主要5部位のUICC TNM分類においては、癌腫 (carcinoma) が分類の対象となっていることから、組織診断名コードをもとに肉腫やリンパ腫、カルチノイドなどを除いて集計している。

#### iv. 術後病理学的ステージ

手術が行われた症例に関して、術後に検体が提出され病理学的に算出されるステージを登録

する。手術が行われなかった症例は空欄で、術前に化学療法や放射線療法などが行われた場合には術前治療後として、通常の手術症例とは区別される。基本的には、原発巣に対する切除術が行われ、断端が陰性であるような治癒的な切除が行われた場合に本ステージが評価できる。現状の院内がん登録の項目と定義では、項目番号560「外科的・体腔鏡的・内視鏡的治療の結果」において、原発巣切除（1：治癒切除、2：非治癒切除、3：治癒／非治癒不明）が選ばれた場合が該当することになるが、2：非治癒切除の場合、通常は本ステージが不明となる。このため、本集計では、癌腫の条件と共に、原発巣切除症例についてのみ、集計の対象とした。術後病理学的ステージは、腫瘍やリンパ節を顕微鏡的に観察して得られるステージであることから、治療前ステージと比較して、治療時点でのがんの状態をより正確に表しているといえる。

#### v. 進展度

全がん共通で、0. 上皮内、1. 限局、2. 所属リンパ節転移あり、3. 隣接臓器への浸潤あり、4. 遠隔転移あり、9. 不明といった形で作られた分類。経時的な集計・変化を観察する目的で地域がん登録用に特別に簡素化されたステージであり、地域がん登録と院内がん登録において、がんの拡がり・進行の程度を表す共通の項目として、用いられている。院内がん登録では、治療前と病理学的の2つに分けてデータが入力されている。

#### vi. 治療の有無

院内がん登録において登録される治療は登録対象となったがんに対する初回治療である。初回治療とは治療開始時点で計画された一連の治療のことであり、症状・治療の進行に従って後に追加された治療などは含まれないことに注意する必要がある。特に当初経過観察が計画されて病状が悪化したために治療が行われた場合なども初回治療は「なし」となる。また、初回治療として計画されていても、他院で施行されたものは登録されず、登録施設で行われた治療のみが登録対象となる。

また、症状緩和的な目的で行われた手術や放射線治療なども部分的に腫瘍に対する治療であるといえることから、登録対象の治療には含まれるが、腫瘍に影響のない、鎮痛剤や制吐剤などの治療は、初回治療ありとはならない。

##### ① 手術・体腔鏡的治療

手術とは一般に外科的治療を指し、体腔鏡とは麻酔下に行われる腹腔鏡、胸腔鏡などの手術を指す。これらには、消化管や気管支内視鏡による治療を含めない。

##### ② 内視鏡治療

上記で除外された、消化管、気管支内視鏡などによる治療を指す。

##### ③ 放射線治療

原発巣に対する放射線治療だけではなく転移巣に対する放射線治療も含まれる。小線源療法も放射線治療として登録される。

##### ④ 薬物療法

本集計においては、がんに対するすべての薬物療法として、化学療法、薬剤による内分泌療法、分子標的薬による治療を含む。ただし、症状緩和のために薬物療法（鎮痛剤、制吐剤）などは含まない。また、通常静注・経口化学療法だけではなく、肝動脈化学塞栓療法（TACE）に含まれる化学療法や動注療法も薬物療法に分類される。本集計では、化学療法（項目番号560）、免疫療法・BRM（項目番号570）、内分泌療法（項目番号580）のいずれかが実施さ



れた症例を合算して薬物療法として集計したが、内分泌療法には前立腺癌における除睾術などが含まれるため、純粋に薬物療法を集計したことにならない点を留意する必要がある。

⑤ TAE/PEIT/その他の治療

肝動脈塞栓術(項目番号 590)、アルコール注入療法(項目番号 600)、温熱療法(項目番号 610)、ラジオ波焼灼を含むレーザー等焼灼療法(項目番号 620)、その他の治療(項目番号 629)などを含む形で集計した。

### 3. 調査結果

#### 1) 集計の対象と登録数

全国のがん診療連携拠点病院のうち、期限内に標準項目 49 項目での提出が可能であった施設は 353 施設(うち 1 年間を通じてのデータを提出した施設は 350 施設)で 420,684 例、必須項目 22 項目で提出が可能だった施設は 9 施設(うち 1 年間を通じてのデータを提出した施設は 9 施設)で 7,512 例の腫瘍データを収集した。また、期限が過ぎて提出された施設が 2 施設あったが、解析対象外とした。

施設別集計の公表の可否については、4 施設から公表しない旨の申し出があったため、当該 4 施設については、施設別集計の表からは除外したが、全体の集計に含めて集計した。また、詳細な集計において個人情報保護の観点から、特定の特徴を持った症例数(セルの集計値)が 10 以下となる部分については値を省く処理を施している。

#### 2) 県別の集計対象施設と登録数

施設数の多寡もあるが、【別表】#1-1 都道府県別(拠点病院別)性別 登録数ではほぼ人口に比した登録数を示している。今回の集計では、通年(1~12 月)対象例を提出した「全期間提出施設」を集計の対象とし、1 年を通じての対象を提出できなかった施設を「部分提出施設」として全国集計対象から除外した。そのため、359 施設からの 428,196 例が集計の対象となり、昨年の 2007 年全国集計での 287 施設 327,889 例に比べて、施設数で 25%、登録数で 30%増加していた。

#### 3) 県別の推計罹患数との関係

また、【別表】#1-2 都道府県別(診断時住所別)性別 登録数においては、地域がん登録(MCJI2005)での推計 I M 比(罹患/死亡比)の最新値である 2005 年の 1.96 をもとに 2008 年の都道府県別がん死亡数(全国値: 342,683)にこの推計 I M 比を乗じた都道府県別の推計罹患数を計算し、拠点病院全国集計の都道府県別登録数と比べて、拠点病院院内がん登録の患者把握率(全国集計登録数÷推計罹患数)を試みとして計算した。鹿児島県(33.8%)、大阪府(35.4%)の 2 府県が 30%台と低率であったが、多くは 50%前後の把握率となり、90%を越える島根県(93.9%)、福井県(90.9%)も存在していた。

#### 4. 集計結果と解説

##### 1) 性別、および年齢階級別 登録数

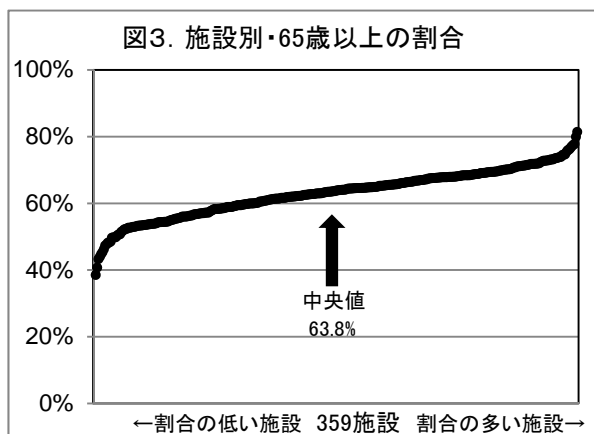
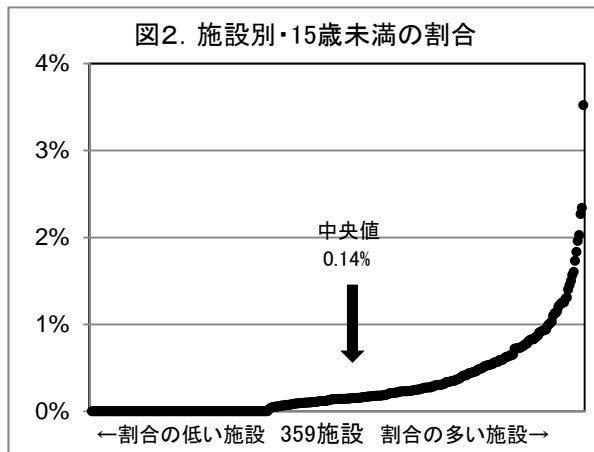
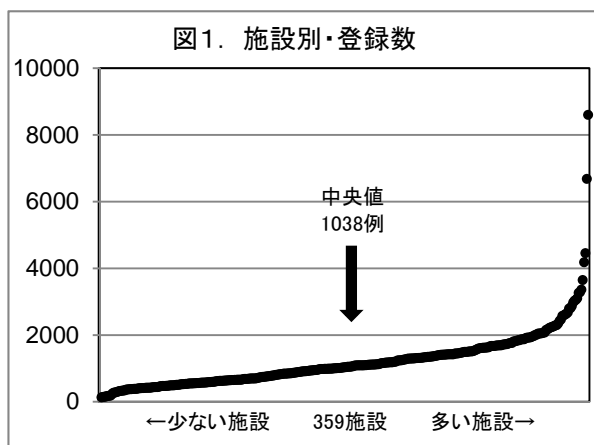
- #1 都道府県別 性別 登録数【拠点病院所在地別、診断時住所別】
- #2 都道府県別 年齢階級別 登録数【男女合計、男性、女性】
- #14 施設別 年齢階級別 登録数【男女合計、男性、女性】

提出されたがん登録データは、全体として男性 243,300 例（57%）で女性 184,895 例(43%)であった。沖縄をのぞくすべての都道府県で、男性の登録患者数の方が多かった。

都道府県別の年齢階級別の分布では、60 代後半から 70 代がもっとも多い点が共通しており、5 歳刻み階級では、70-75 または 75-79 歳が最大の県がほとんどであるが、首都圏では 65-69 歳が最多となっている県が散見された。

集計対象となった 359 施設の登録症例数を、少ない施設から順に並べてプロットすると、図 1 のような分布を示した。このプロットにより、少ない施設では 2008 年 1 年間にその施設を初診したがん症例が 136、145、155 例というような拠点病院から、多い施設では 8,600、6,684、4,454 例という大規模な施設まで、かなりのばらつきがあることが明確になった。もちろん、多ければ良いということではなく、少なくともその地域のがん診療において、きわめて大きな役割を果たしている施設もあり、単純な評価は避けるべきであろう。

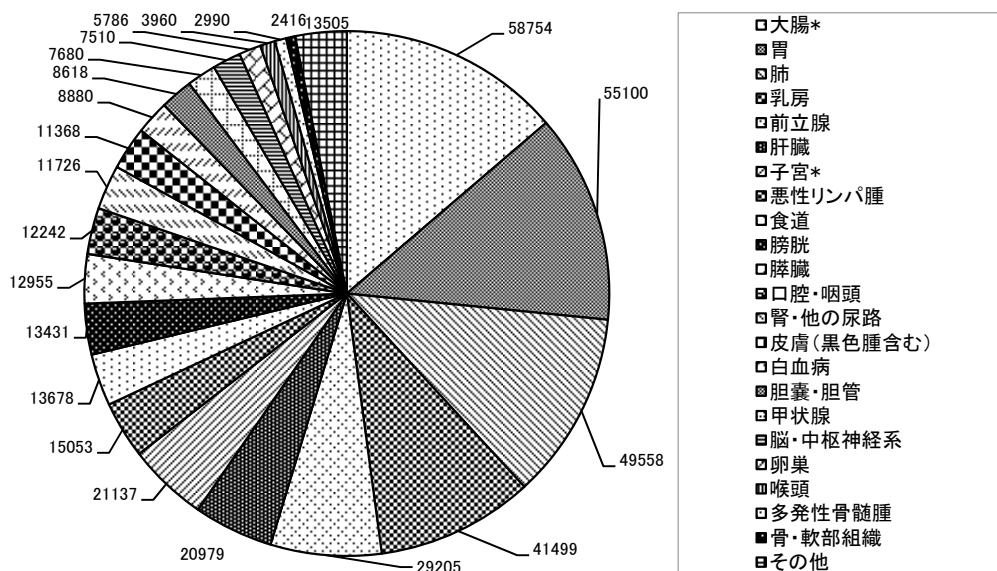
年齢の分布を施設別に見るため、集計対象施設の登録症例に対して 15 歳未満の症例あるいは 65 歳以上の症例が何%を占めるかを算出し、割合の低い施設から順番に 359 施設分を左から右にプロットしたものが図 2 と図 3 であるが、15 歳未満の小児のがん（図 2）については、大学病院において 2~4%と拠点病院の中では高めの比率が見られるものの、総じて登録数が少なく、拠点病院における小児がん診療の割合が低いことがうかがえた。また 65 歳以上の割合の分布（図 3）を見ると、高い施設では 80%を越える反面、低い施設では 40%前後の施設もあり、患者背景においてかなりの差があることが分かった。これらの分布を施設別集計で見ると、施設の類型を解析することが可能となると思われた。



## 2) 部位別 登録数

- #3 都道府県別 部位別 登録数【男女合計、男性、女性】(上皮内癌等を含む)
- #4 都道府県別 部位別 登録数【男女合計、男性、女性】(上皮内癌等を除く)
- #5 都道府県別 部位別 登録数【男女合計】(上皮内癌のみ)
- #15 施設別 部位別 登録数【男女合計】(上皮内癌等を含む)
- #16 施設別 部位別 登録数【男女合計】(上皮内癌のみ)

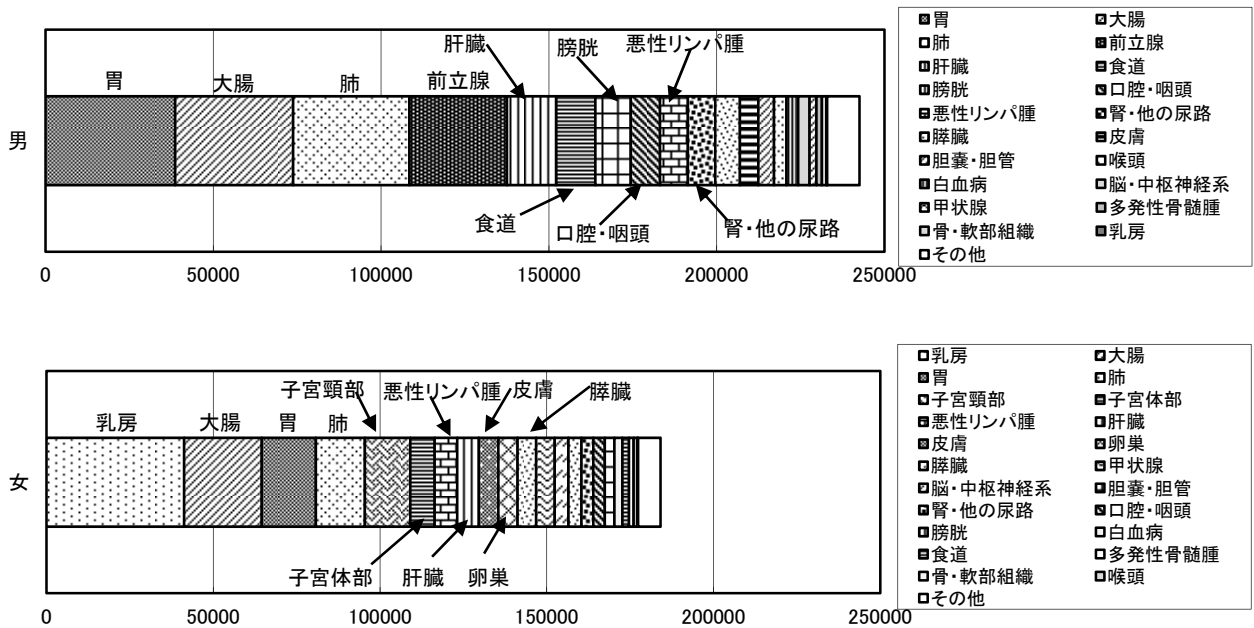
図4. 部位別 登録数(上皮内癌等を含む)



部位別の集計 (#3、#4) においては、頭頸部の口腔・咽頭、食道、胃、結腸、直腸 (肛門管を除く)、肝臓、胆のう・肝外胆管、膵臓、喉頭、肺 (気管を含む)、骨・軟部組織、皮膚 (悪性黒色腫を含む)、乳腺、子宮頸部、子宮体部、卵巣・卵管、前立腺、腎・腎盂、膀胱、甲状腺の原発部位に分類するとともに、造血器腫瘍については、悪性リンパ腫、白血病、多発性骨髄腫、その他の造血器腫瘍に分けて、組織型により独立して分類した。また、小腸、胸腺、胸膜、外陰・陰茎、陰莖、精巣、リンパ節 (悪性リンパ腫を除く) などについては、総数で 1,000 症例未満であったため、その他として一括した。大腸と子宮については、結腸と直腸 (肛門管を除く)、子宮頸部と体部、子宮 NOS (詳細な情報なし) を合わせて再掲した。死因統計に用いられる ICD-10 との比較においては、皮膚の悪性黒色腫を別途扱うことも検討したが、症例数が 1,000 に満たないこともあって、本集計においては皮膚に含めることとした。

また、今年度より、原発部位の分類を、種々の比較の便から、地域がん登録の全国がん罹患モニタリング集計に出来るだけ近い形をとることとした。このため、直腸の集計から肛門管がんを除くこととし、さらに尿路は「腎」と合算し、皮膚以外に発生した悪性黒色腫は各部位で算定した。これにより、大腸癌取扱い規約での大腸癌と本集計での大腸がんは一致しない点に留意していただきたい。また、本集計では ICD-10 での悪性新生物 (C00-C96)、および上皮内癌 (D00-D09) だけでなく、造血組織系の新生物 (D45-D47) の骨髄異形成症候群なども含めた集計となっており、これら造血組織系の新生物 (D45-D47) にあたるものは「その他の造血器腫瘍」として分類した。

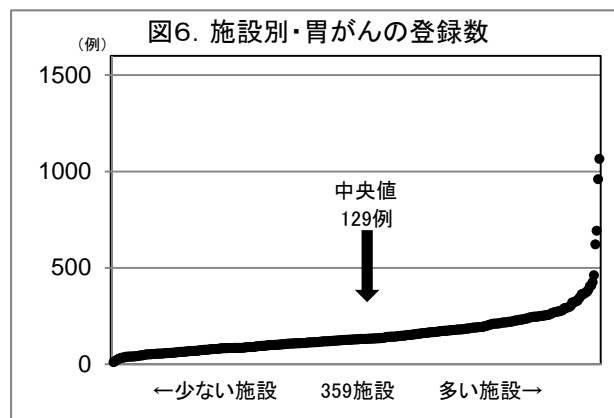
図5. 男女別 部位別 登録数(上皮内癌等を含む)



上皮内癌等を含んだ部位別の件数(図3)では、結腸と直腸がんを合わせた大腸がん(58,754件)が最も多く、胃がん(55,100件)、肺がん(49,558件)、乳がん(41,664件)がそれに続く。これらに続いては、前立腺がん(29,205件)が多く、肝臓がんの20,979件を上回る件数が拠点病院を初診して診療されたことが判明した。男女別の図4では、男性で胃→大腸(結腸+直腸)→肺→前立腺→肝→食道の順、女性で乳房→大腸→胃→肺→子宮頸部→子宮体部→悪性リンパ腫の順となっており、2007年集計と大きくは変わっていない。

また、今年度の集計からICD-O-3の形態コードを元にして、上皮内癌の部位別集計を行った。総数にして30,208症例に上皮内癌としての組織型が登録されていた。部位別に見ると、結腸癌7,978症例(結腸癌症例の20.9%)、子宮頸癌6,079症例(44.4%)、膀胱癌4,525症例(33.7%)、乳癌4,386症例(10.5%)の他、該当部位がん種に占める割合の高いものでいうと、皮膚癌2,021症例(17.8%)、直腸癌2,908症例(14.1%)、食道癌892症例(6.5%)が上皮内癌という結果であった。

施設別に、2008年1年間の施設初診例数に相当する登録数を胃がん(胃原発腫瘍、リンパ腫などを除く)についてみると、平均値:154症例、中央値:129例であり、上位5位の登録数は462、622、693、960、1,066例、逆に少ない施設では30例に満たない施設が5施設(最小値11例)存在する。200~299例(月20例前後)の比較的症例の多い施設は61施設であった。このように、施設により、そのがん種について、多くの症例を扱っている施設からそうでない施設まで、かなりの幅があるが、その状況については決して固定したものではなく、当該腫瘍を扱う診療科の医師の新任や増員などにより、かなり変動するものと考えられた。



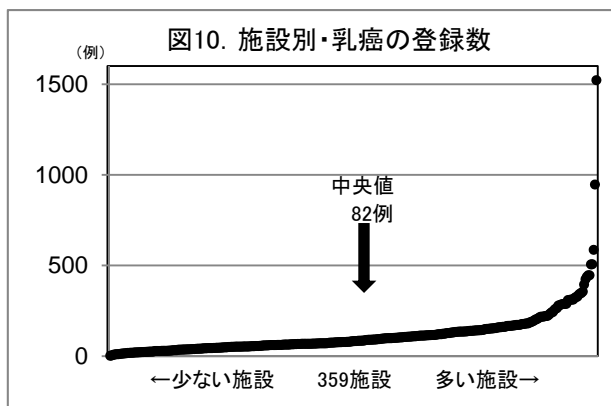
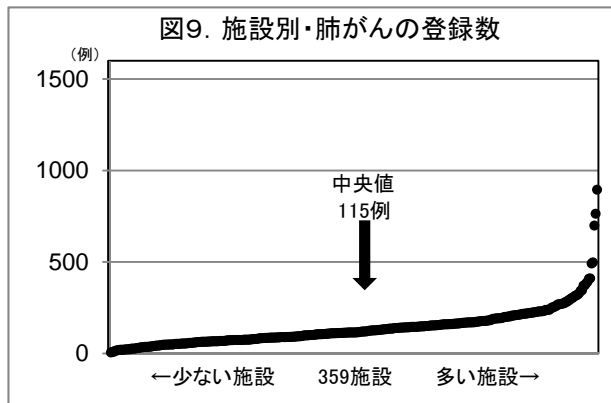
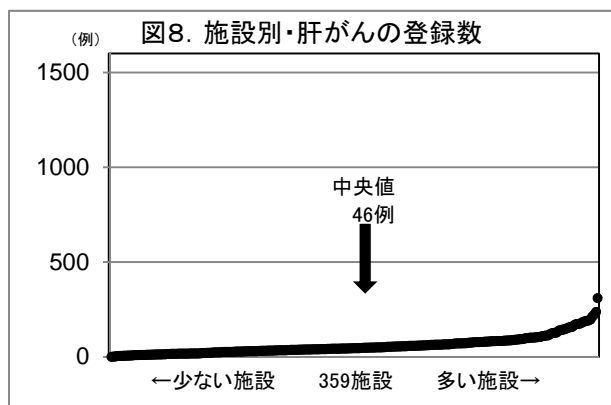
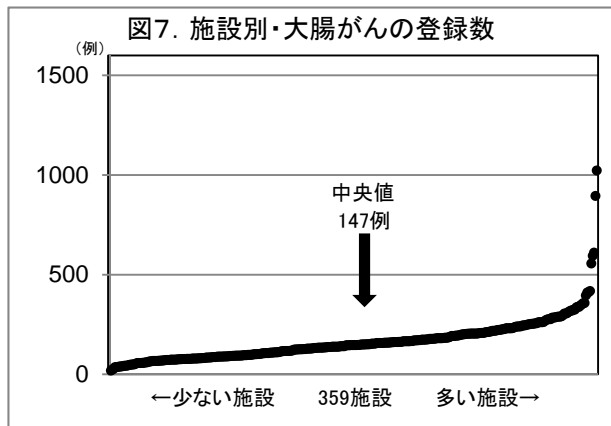
主要5部位の他の部位について、図7以下に示した。

大腸がんの施設別登録数は、平均値：164例、中央値：147例で、600例をこえる施設は3施設（最大値：1023例）で、30例以下の施設も3施設（最小値：19例）であり、胃がんに比べると、200～299例（月20例前後）の比較的症例の多い施設75施設と多く見られると共に、施設の差が比較的少ない傾向が見られた。

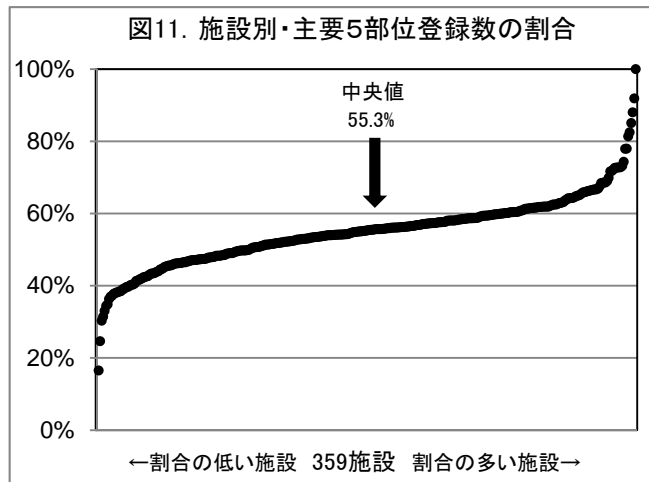
肝がんにおいては、他の主要部位に比べて症例数が少ないため、さらに差が少ないように見えるが、平均値：58例、中央値：46例で、0例の施設も含め、年間11例以下（月1例以下）の施設も30施設存在する。一方、200例以上の施設も5施設（最大値：310例）存在し、施設による差が比較的大きいと思われた。

肺がんは、平均値：138例、中央値：115例で、600例をこえる施設は3施設（最大値：895例）であった。少数症例の施設では20例以下の施設が7施設（最小値：5例）あるものの、100～199例（月15例前後）が144施設、200～299例（月20例前後）が49施設で、中程度の症例数の施設がかなり多い傾向にあった。

乳がんについては、平均値：116例、中央値：82例で、600例をこえる施設は2施設で、この2施設は947、1,522例と、他の施設と比べて、抜きんでて多数の症例を診療しており、症例数の多い施設の部分の傾きが他の4部位に比べて、比較的急で、また幅が広いことから、上位施設にかなりの症例が集積している可能性が示唆された。



施設別集計により求めた、登録症例に対する主要5部位の割合を図11に示す。がん症例の80%以上が主要5部位である施設が存在する反面、大学病院を代表とするような20~40%程度とその割合が低く、稀少がんを含めた他のがん種の診療を行っている施設まで、かなり多様な分布を示していた。(なお、1施設は主要5部位のみの登録を実施していたため、100%を示していた)



都道府県別に見ると、ほとんどの県で胃がん、大腸がん、肺がんの症例数が上位3部位を占めていた。性別に分けて順位をみると、男性では、胃がん、大腸がん、肺がん、前立腺がんが上位4部位でほぼ固定されていたが、頭頸部がんが比較的上位に集計される県もあった。女性では、ほとんどの県で乳がん、子宮がん、大腸がんが上位を占め、次いで胃がんが上位に位置する県が散見された。

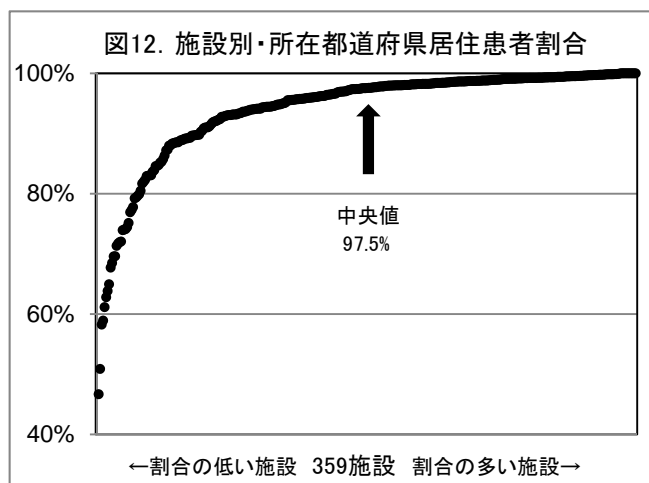
これらの集計値は、わが国に多いがんの分布を反映しているといえるが、あくまで、拠点病院での診療の実態であり、必ずしもそれぞれの地域を代表しているとはいえないことに注意する必要がある点は2007年集計と同様である。

### 3) 診断時住所別 登録数

#### #6 都道府県別 診断時住所別 登録数

各都道府県のデータ提出拠点病院を受診した患者のうち、当該都道府県に住所を持つ患者の割合を計算した。全体では、388,949例(91%)ががん診療連携拠点病院の所在都道府県と患者の住所県が一致しており、自府県からの患者であった。しかしながら、首都圏および大都市部では比較的自己府県からの割合が低い傾向がみられ、こうした施設では他府県からの患者が受診するような要因が存在していると考えられる。この集計については、拠点病院の吸引力という見方ではなく、データ提出をした拠点病院に限っての分析であり、がん診療を行っている施設についてのカバー率などを他の資料を含めて検討することが必要である。

施設別で見ると、図12に示すように、85%前後に変曲点があるが、所在都道府県外からの患者が15%以上(所在都道府県患者が85%以下)の施設は41施設存在し、なかには最低値は46.7%と半数以上が他の都道府県患者である施設も存在した。



#### 4) 来院経路と発見経緯、来院・発見の経緯

- #7 都道府県別 来院経路別 登録数《標準項目提出施設のみの集計》
- #8-1 都道府県別 発見経緯別 登録数《標準項目提出施設のみの集計》
- #8-2 都道府県別 来院・発見の経緯 登録数
- #17 施設別 来院経路別 登録数 《標準項目提出施設のみの集計》
- #18-1 施設別 発見経緯別 登録数 《標準項目提出施設のみの集計》
- #18-2 施設別 来院・発見の経緯 登録数

図 13. 来院経路

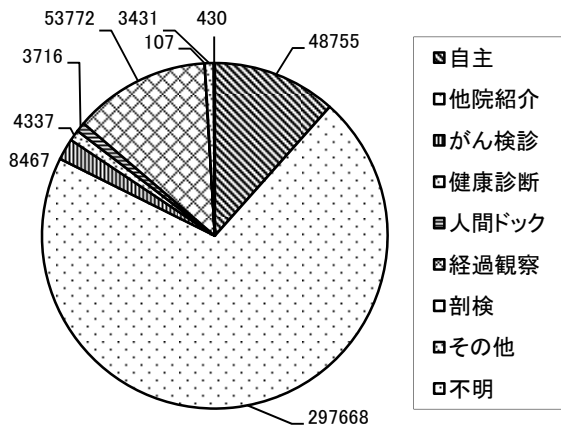


図 14. 発見経緯

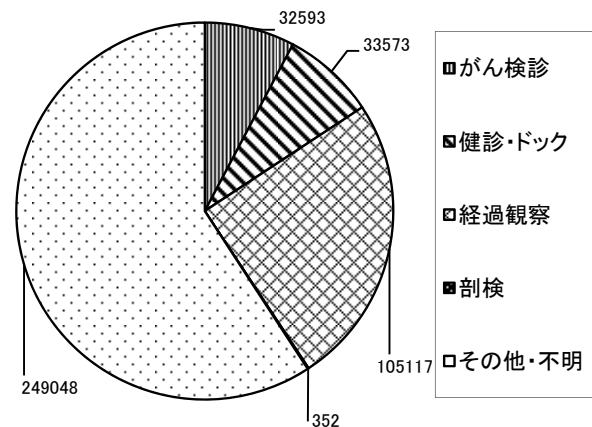
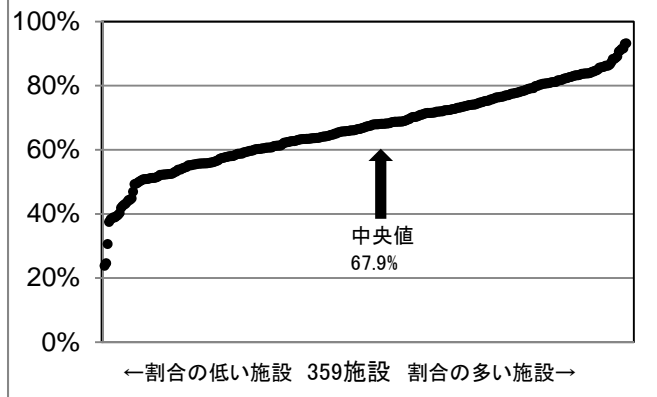


図 13 に患者が拠点病院に来院する際に、自主的に受診したか、あるいは他の医療機関からの紹介を受けて受診したかなどを区分する「来院経路」による集計を示した。全国的に見ると、71% (297,668 件:《2007 年 70%》) が他の医療機関からの紹介で受診していた。また、患者が自主的に受診した割合は 12%《2007 年 13%》、自施設において他の疾患で経過観察をしながらがんが発見された場合が 13%《2007 年 11%》と、他の来院経路に比べて比較的高い比率を示していた。

今年度から実施した施設別の集計を見ると、来院経路の中で「他院からの紹介」がしめる割合(図 15)は大学病院を中心に高い施設では 90%を越えるが、一方で 20~30%という施設もあった。紹介の比率の低い施設では、自主的な受診となっている症例が多いのも特徴であり、施設の特性として、他の要素にどのような影響を与えているかの解析も望まれる。また、こうした分布をみることで、各拠点病院が自施設の位置づけを全国の拠点病院と比較していくことが可能となる。

図 14 の発見経緯では、がん検診により、がんが発見された患者は 32,593 件と全体の 7.7%《2007 年 8.6%》、がんの発見を目的とせず、より一般的な健康状況のチェック目的で行われる健康診断や人間ドックががん発見のきっかけとなったケースは 33,573 件 (8.0%《2007 年 8.1%》) とがん検診とほぼ同等の比率であった。また、他の疾患を治療あるいは経過観察されている時に実施された検査で偶然発見

図 15. 施設別・「他院からの紹介」の割合



されたケースは 105,117 件 (25.0%《2007 年 21.2.%》)と多く、2007 年集計と比較すると増加傾向にあった。

また、これらを腫瘍の部位別(わが国の罹患の多い主要5部位)で見ると、表のようになる。

	胃がん		大腸がん		肝がん		肺がん		乳がん	
	総数	%	総数	%	総数	%	総数	%	総数	%
0 自主	5371	9.9%	7803	13.5%	1265	6.1%	3684	7.6%	8239	20.1%
1 他院紹介	37511	69.3%	37992	65.8%	14149	68.7%	35514	73.1%	26746	65.2%
2 がん検診	1105	2.0%	1381	2.4%	27	0.1%	816	1.7%	2451	6.0%
3 健康診断	829	1.5%	827	1.4%	66	0.3%	911	1.9%	295	0.7%
4 人間ドック	948	1.8%	557	1.0%	62	0.3%	328	0.7%	391	1.0%
5 経過観察	7849	14.5%	8717	15.1%	4666	22.7%	6911	14.2%	2573	6.3%
6 剖検	13	0.0%	10	0.0%	9	0.0%	11	0.0%	0	0.0%
8 その他	463	0.9%	407	0.7%	334	1.6%	381	0.8%	247	0.6%
9 不明	19	0.0%	68	0.1%	22	0.1%	33	0.1%	103	0.3%
合計	54108		57762		20600		48589		41045	

胃がん、大腸がん、肺がんで自院経過観察中に発見されるがんの割合が 14～15%で《2007 年約 13%》であるのに対し、肝臓がんにおいては他疾患の経過観察中に発見される例が多く(22.7%《2007 年 19.6%》)、乳がんにおいてはその比率が低かった(6.3%《2007 年 4.9%》)。このように肝がんでは慢性肝炎・肝硬変を経過観察していることが考えられ、逆に乳がんにおいては、自主的な受診やがん検診での指摘によって直接拠点病院を受診する例が多いという傾向は 2007 年集計と大きな変化はみられなかった。

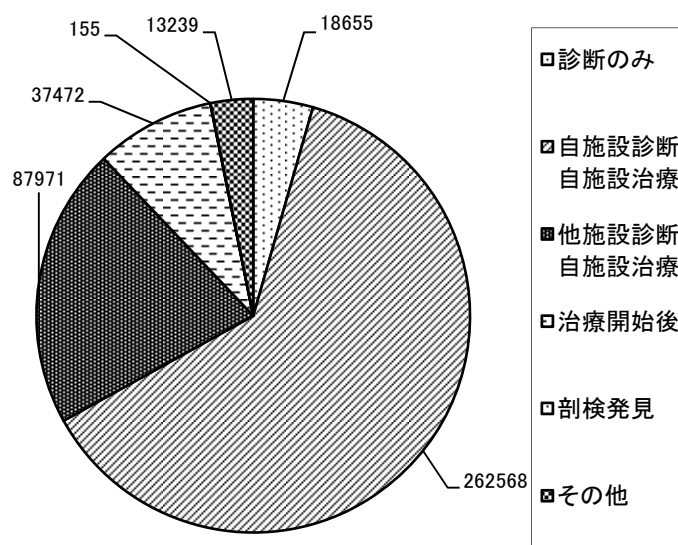
「来院・発見の経緯」は必須項目であるため、標準項目から変換したデータも加えて集計した。標準項目提出施設が圧倒的に多いため、傾向としては、発見経緯と同様の集計結果であった。

## 5) 症例区分別 登録例数

- #9-1 都道府県別 症例区分別 登録数
- #9-2 都道府県別 診断及び初回治療施設の別 登録数
- #19-1 施設別 症例区分別 登録数
- #19-2 施設別 診断及び初回治療施設の別 登録数

症例区分は前述のように米国のがん登録で用いられてきた区分であり、施設におけるいわゆる責任症例の検知に用いる。以下の治療に関連する項目では、この症例区分が 2：自施設診断で自施設において初回治療が施行された症例、あるいは 3：他施設で診断された後、自施設に紹介され、自施設で初回治療がなされた症例を中心に、初回治療の方法についての分析がなされているが、診断区分などの項目のみを用いていて、症例区分を入力していない施設のデータについては、変換

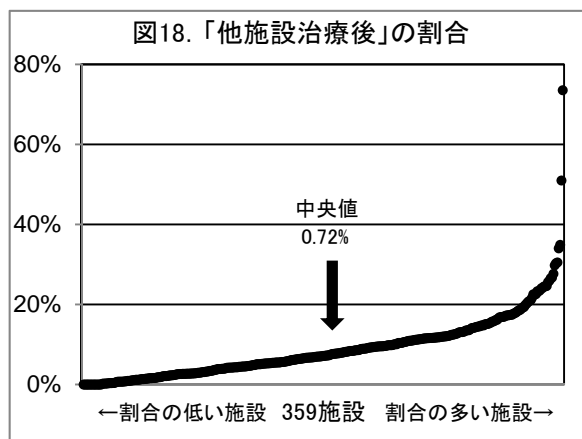
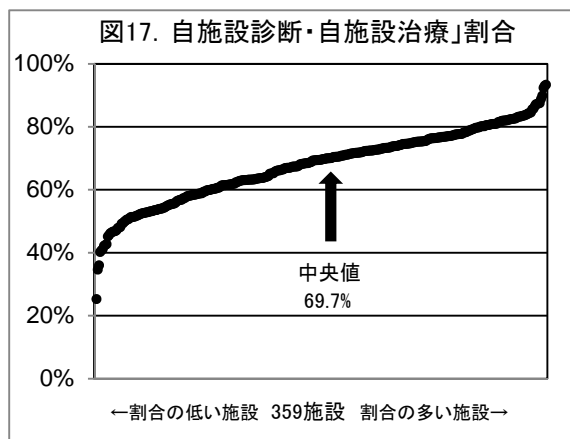
図 16. 症例区分





によってこの症例区分相当の項目（米国にならって Class of case を略して「CoC」と呼ぶ）を作成して分類している。2007年症例のデータにはこうした診断区分の3項目、特に2006年度版以降に新設された「診断施設」が入力されていない施設があったが、2008年症例ではほぼ全ての症例において変換を行うことができた。

施設別での「自施設診断・自施設治療」の割合の分布（図17）を見ると、40～50%という施設がある反面、90%以上が自施設診断・自施設治療例がしめる施設があった。一方、「他施設治療後」の割合（図18）が30%以上の施設は登録数自体が少ない小規模施設が多いが、中には北海道の大学病院もあり、地域の特性を反映している可能性が考えられた。



## 6) ステージ別 登録例数

- #10-1 都道府県別 部位・ステージ(UICC 治療前)【胃、大腸、肝、肺、乳房】
- #10-2 都道府県別 部位・治療前ステージ(必須項目)【胃、大腸、肝、肺、乳房】
- #11 都道府県別 部位・ステージ(UICC 術後病理学的)【胃、大腸、肝、肺、乳房】
- #12 都道府県別 部位・進展度【胃、大腸、肝、肺、乳房】
- #20-1 施設別 部位・ステージ(UICC 治療前)別【胃、大腸、肝、肺、乳房】
- #20-2 施設別 部位・治療前ステージ(必須項目)【胃、大腸、肝、肺、乳房】
- #21 施設別 部位・ステージ(UICC 術後病理学的)【胃、大腸、肝、肺、乳房】

がんの拡がり・進行の程度を表す基本的に集計表は世界対がん連合（UICC）のステージ分類に基づいて行われているが、肝がんについては国内外の分類基準の差が大きいことから、今回国内のステージ分類（取扱い規約分類）も収集している。表中、特に注意が無ければ UICC の国際分類が使用されていることに留意いただきたい。

全国総計の分布としては、5部位ともステージ0～Iの症例数が最も多いが、各臓器で状況は異なっており、胃癌は、半数以上でステージ0～Iであるのに対して、乳がんでは40%台、肝臓、肺、大腸では30%台となっていた。また、大腸癌で0期の症例数が1割程度であった。分布の形としては、胃癌はステージIに大きくステージIVに小さな2峰性、肺がんでは、ステージIIが少ない2峰性、大腸癌では結腸、直腸とも、ステージIが最多であるものの、他も大きく頻度が変わらず、ステージII, IIIは少なめであった。乳がん、肝がんはステージIがピークであり、ステージの進んだものは徐々に少なくなる。肝がんについては、UICCによるステージと取扱い規約によるステージの両方のデータが収集されており、それらを比較すると取扱い規約のステージでは、同じ症例でも UICC よりもより進んだステージと分類されるため、取扱い規約のステ

ージⅡが最多となった。

この傾向は都道府県別の解析においてもあまり変わらなかった。こうしたステージ分布の特徴についての要因や地域による差異については、個別に各地域で検討していく必要がある。

進展度についても同様の傾向がみられており、拠点病院の特性を考えていく上で、地域がん登録情報との差異などについても、同様に検討を進める必要があると考えられた。

## 7)ステージ別・治療法別 症例数

#13-1 都道府県別 部位・治療法別【胃、大腸、肝、肺、乳房】

#13-2 都道府県別 部位・ステージ(UICC 治療前)別・治療法別【胃、大腸、肺、乳房】

#22 施設別 部位・治療法別【胃、大腸、肝、肺、乳房】

ステージ別の治療法については、手術・内視鏡・放射線・薬物療法、TAE、PEITを含むその他の治療法とその主な組み合わせについて集計した。胃、大腸（結腸・直腸）については0期では8割弱の患者について内視鏡のみの治療が行われていたが、12~15%は手術療法が行われていた。これら治療選択の違いは形状や組織型の違いなどで治療法が分かれるためと考えられた。これら胃・大腸のがんのⅠ期では手術のみによる治療が最多であり、一部内視鏡的治療のみで治療されるケースがある、といった形になり、Ⅱ期となると内視鏡治療がおこなわれることはほとんど無くなり、手術のみ、もしくは手術に薬物療法を組み合わせた治療が行われていた。Ⅲ期では、手術のみの割合が多少低下し、手術と薬物療法の複合療法が行われる割合が増加しており、Ⅳ期になると、胃癌では、薬物療法のみで治療されることが最多であり、次に、手術と薬物の組み合わせが多いという順であった。一方大腸癌では、手術と薬物療法の組み合わせが最多であり、次に手術のみ、薬物療法のみであった。

肺がんでは、Ⅰ期での手術のみが68%であったが、手術に薬物療法が組み合わせられる割合も10%存在した。Ⅱ期ではやはり手術のみが多数を占めていたが、薬物療法が組み合わせられる割合がⅠ期よりも増大していた。Ⅲ期、Ⅳ期においては、薬物療法のみが治療法としては最多となり、次に薬物療法と放射線療法の組み合わせが行われる割合と続いていた。これらの病期において手術が行われるのは少数であった。

乳がんでは0期において、手術単独が最多であり、次は手術に放射線療法を組み合わせた治療であるが、手術に薬物療法を組み合わせるもの、放射線療法を組み合わせるもの、その両方を組み合わせるものの順番の頻度となっていた。Ⅰ期以上の病期になると手術と放射線療法及び放射線療法の組み合わせが最多であったが、手術と放射線のみ、手術と薬物療法のみ組み合わせも比較的多かった。Ⅱ期、Ⅲ期では手術と薬物療法の組み合わせが最多であった。Ⅳ期では薬物療法のみが最多であった。これらの薬物療法の中には通常の化学療法他にホルモン療法、分子標的薬療法などが含まれていることから、薬物療法の適応の決定にはこれらのホルモンレセプター腫瘍情報によって決まることが分かれ目となっていると予想された。

肝臓がんは、Ⅰ期、Ⅱ期においてもTAE/PEIT/その他の単独治療が最多であり、手術のみで治療される例は少数であった。Ⅲ期、Ⅳ期では「その他」が多くなるが、ラジオ波焼灼療法は「その他」に分類され、これらを組み合わせた治療法は肝がん以外ではまれであるためその他に分類されており、肝がんではその他の割合が病期の進行と共に増えるのはそのためかもしれない。TAEに化学療法を使用した治療法（経血管的化学塞栓療法）は化学療法とTAEの組み合わせと分類

されることも病期の早いうちからその他が一定数ある原因かもしれない。

繰り返しになるが、これらの治療選択集計の解釈については、治療方針はステージのみで決定されるものではないことに留意する必要がある。ステージにはステージ I～IVの分類だけではなく、その亜分類があることや、また病理組織（肺における小細胞癌、非小細胞癌）、さらに転移がある場合にはその数や位置、併存症の有無や種類など非常に数多くの要素、および患者の選択によって決定されるものであることに留意すべきであり、単純なばらつきなどをもって論ずることはできない。

## 5. まとめ

今回は第 2 回目の院内がん登録の全国集計・データ収集であったが、初めて施設別集計の公表を行った。がん診療連携拠点病院における医療の実態を把握し、均てん化の程度を評価するためには、院内がん登録のデータを正確に収集し、集められたデータを詳細に検討して幅広く利用していくことが不可欠である。この公表を基礎として、今後さらに正確性の向上と適正な利用体制を整えていく必要がある。

なお、報告書末尾に、各施設からの集計結果に関するコメントおよび公表しなかった施設からの非公表理由を収載した。コメントを参照した上で、集計結果を見ることにより、単純なランキングだけでは評価できない、複雑ながん医療の実態を理解する一助となれば、と考える。



## 【別表】

### 都道府県別 集計表

#1-1 都道府県(拠点病院所在地)別 性別 登録数 (上皮内癌等\*を含む)

		1		2		集計 対象 施設数	標準項目			必須項目			
		合計		男	女		データ 提出 施設 合計	1年分 データ 提出 施設	部分 データ 提出 施設	データ 提出 施設 合計	1年分 データ 提出 施設	部分 データ 提出 施設	
全国合計	<b>428196</b>	100.0%	<b>243300</b>	<b>56.8%</b>	<b>184896</b>	<b>43.2%</b>	<b>359</b>	<b>353</b>	<b>350</b>	<b>3</b>	<b>9</b>	<b>9</b>	<b>0</b>
1 北海道	18708	100.0%	10265	54.9%	8443	45.1%	17	17	17	—	—	—	—
2 青森	4457	100.0%	2582	57.9%	1875	42.1%	5	5	5	—	—	—	—
3 岩手	5700	100.0%	3261	57.2%	2439	42.8%	7	7	7	—	—	—	—
4 宮城	9742	100.0%	5640	57.9%	4102	42.1%	7	7	7	—	—	—	—
5 秋田	6013	100.0%	3583	59.6%	2430	40.4%	8	8	8	—	—	—	—
6 山形	5802	100.0%	3346	57.7%	2456	42.3%	6	6	6	—	—	—	—
7 福島	8055	100.0%	4642	57.6%	3413	42.4%	7	7	7	—	—	—	—
8 茨城	6779	100.0%	4276	63.1%	2503	36.9%	7	7	7	—	—	—	—
9 栃木	9340	100.0%	5326	57.0%	4014	43.0%	6	5	5	—	1	1	—
10 群馬	10217	100.0%	5932	58.1%	4285	41.9%	11	10	10	—	1	1	—
11 埼玉	13519	100.0%	7537	55.8%	5982	44.2%	10	11	10	1	—	—	—
12 千葉	22273	100.0%	13110	58.9%	9163	41.1%	13	13	12	1	1	1	—
13 東京	39955	100.0%	21663	54.2%	18292	45.8%	15	15	15	—	—	—	—
14 神奈川	18175	100.0%	10271	56.5%	7904	43.5%	12	12	12	—	—	—	—
15 新潟	10551	100.0%	6294	59.7%	4257	40.3%	8	8	8	—	—	—	—
16 富山	6626	100.0%	3806	57.4%	2820	42.6%	8	8	8	—	—	—	—
17 石川	5134	100.0%	2976	58.0%	2158	42.0%	5	5	5	—	—	—	—
18 福井	4592	100.0%	2665	58.0%	1927	42.0%	5	5	5	—	—	—	—
19 山梨	3114	100.0%	1716	55.1%	1398	44.9%	3	3	3	—	—	—	—
20 長野	7324	100.0%	4126	56.3%	3198	43.7%	7	8	7	1	—	—	—
21 岐阜	7817	100.0%	4554	58.3%	3263	41.7%	7	7	7	—	—	—	—
22 静岡	15245	100.0%	8777	57.6%	6468	42.4%	10	10	10	—	—	—	—
23 愛知	19196	100.0%	10975	57.2%	8221	42.8%	14	14	14	—	—	—	—
24 三重	4610	100.0%	2518	54.6%	2092	45.4%	5	5	5	—	—	—	—
25 滋賀	2795	100.0%	1637	58.6%	1158	41.4%	4	4	4	—	—	—	—
26 京都	7116	100.0%	4084	57.4%	3032	42.6%	7	7	7	—	—	—	—
27 大阪	19120	100.0%	10821	56.6%	8299	43.4%	13	13	13	—	—	—	—
28 兵庫	15269	100.0%	8991	58.9%	6278	41.1%	14	11	11	—	3	3	—
29 奈良	5876	100.0%	3434	58.4%	2442	41.6%	6	6	6	—	—	—	—
30 和歌山	4975	100.0%	2904	58.4%	2071	41.6%	6	6	6	—	—	—	—
31 鳥取	2955	100.0%	1650	55.8%	1305	44.2%	5	4	4	—	1	1	—
32 島根	4988	100.0%	2876	57.7%	2112	42.3%	6	6	6	—	—	—	—
33 岡山	10369	100.0%	6070	58.5%	4299	41.5%	7	7	7	—	—	—	—
34 広島	12269	100.0%	6777	55.2%	5492	44.8%	10	10	10	—	—	—	—
35 山口	5565	100.0%	3182	57.2%	2383	42.8%	7	7	7	—	—	—	—
36 徳島	3096	100.0%	1799	58.1%	1297	41.9%	3	3	3	—	—	—	—
37 香川	4938	100.0%	2829	57.3%	2109	42.7%	5	4	4	—	1	1	—
38 愛媛	7898	100.0%	4421	56.0%	3477	44.0%	7	7	7	—	—	—	—
39 高知	3255	100.0%	1800	55.3%	1455	44.7%	3	3	3	—	—	—	—
40 福岡	22209	100.0%	12199	54.9%	10010	45.1%	15	15	15	—	—	—	—
41 佐賀	3857	100.0%	2238	58.0%	1619	42.0%	4	4	4	—	—	—	—
42 長崎	6684	100.0%	3722	55.7%	2962	44.3%	6	6	6	—	—	—	—
43 熊本	8862	100.0%	4821	54.4%	4041	45.6%	8	8	8	—	—	—	—
44 大分	4163	100.0%	2214	53.2%	1949	46.8%	5	4	4	—	1	1	—
45 宮崎	2712	100.0%	1563	57.6%	1149	42.4%	5	5	5	—	—	—	—
46 鹿児島	3509	100.0%	2090	59.6%	1419	40.4%	6	6	6	—	—	—	—
47 沖縄	2772	100.0%	1337	48.2%	1435	51.8%	4	4	4	—	—	—	—

#1-2 都道府県(診断時住所)別 性別 登録数 (上皮内癌等\*を除く)

	1		2		2005年推計IM比による				
	合計	男	女	男	女	2008年	2008年	拠点病院 院内 がん登録 患者把握率 (推計)	
						死亡数 (実数)	罹患数* (推計)		
全国合計	<b>391660</b>	<b>227340</b>	<b>58.0%</b>	<b>164320</b>	<b>42.0%</b>	<b>342683</b>	<b>671659</b>	<b>58.3%</b>	
1 北海道	<b>17121</b>	100.0%	9582	56.0%	7539	44.0%	16850	33026	<b>51.8%</b>
2 青森	<b>4360</b>	100.0%	2576	59.1%	1784	40.9%	4646	9106	<b>47.9%</b>
3 岩手	<b>5266</b>	100.0%	3076	58.4%	2190	41.6%	4059	7956	<b>66.2%</b>
4 宮城	<b>8399</b>	100.0%	5002	59.6%	3397	40.4%	6217	12185	<b>68.9%</b>
5 秋田	<b>5605</b>	100.0%	3418	61.0%	2187	39.0%	3929	7701	<b>72.8%</b>
6 山形	<b>5408</b>	100.0%	3210	59.4%	2198	40.6%	3952	7746	<b>69.8%</b>
7 福島	<b>7720</b>	100.0%	4519	58.5%	3201	41.5%	5956	11674	<b>66.1%</b>
8 茨城	<b>8387</b>	100.0%	5266	62.8%	3121	37.2%	7988	15656	<b>53.6%</b>
9 栃木	<b>8030</b>	100.0%	4691	58.4%	3339	41.6%	5248	10286	<b>78.1%</b>
10 群馬	<b>8562</b>	100.0%	5005	58.5%	3557	41.5%	5420	10623	<b>80.6%</b>
11 埼玉	<b>18034</b>	100.0%	10482	58.1%	7552	41.9%	16381	32107	<b>56.2%</b>
12 千葉	<b>20644</b>	100.0%	12190	59.0%	8454	41.0%	14402	28228	<b>73.1%</b>
13 東京	<b>25518</b>	100.0%	14087	55.2%	11431	44.8%	31327	61401	<b>41.6%</b>
14 神奈川	<b>19486</b>	100.0%	11154	57.2%	8332	42.8%	20575	40327	<b>48.3%</b>
15 新潟	<b>9575</b>	100.0%	5864	61.2%	3711	38.8%	7422	14547	<b>65.8%</b>
16 富山	<b>6057</b>	100.0%	3562	58.8%	2495	41.2%	3466	6793	<b>89.2%</b>
17 石川	<b>4592</b>	100.0%	2694	58.7%	1898	41.3%	3288	6444	<b>71.3%</b>
18 福井	<b>4185</b>	100.0%	2476	59.2%	1709	40.8%	2356	4618	<b>90.6%</b>
19 山梨	<b>3239</b>	100.0%	1873	57.8%	1366	42.2%	2462	4826	<b>67.1%</b>
20 長野	<b>6928</b>	100.0%	3962	57.2%	2966	42.8%	6136	12027	<b>57.6%</b>
21 岐阜	<b>7688</b>	100.0%	4500	58.5%	3188	41.5%	5593	10962	<b>70.1%</b>
22 静岡	<b>13734</b>	100.0%	8091	58.9%	5643	41.1%	9884	19373	<b>70.9%</b>
23 愛知	<b>16778</b>	100.0%	9899	59.0%	6879	41.0%	17049	33416	<b>50.2%</b>
24 三重	<b>4966</b>	100.0%	2806	56.5%	2160	43.5%	4925	9653	<b>51.4%</b>
25 滋賀	<b>2662</b>	100.0%	1599	60.1%	1063	39.9%	3282	6433	<b>41.4%</b>
26 京都	<b>6543</b>	100.0%	3792	58.0%	2751	42.0%	7176	14065	<b>46.5%</b>
27 大阪	<b>16649</b>	100.0%	9614	57.7%	7035	42.3%	23999	47038	<b>35.4%</b>
28 兵庫	<b>14660</b>	100.0%	8754	59.7%	5906	40.3%	15260	29910	<b>49.0%</b>
29 奈良	<b>5453</b>	100.0%	3259	59.8%	2194	40.2%	3815	7477	<b>72.9%</b>
30 和歌山	<b>4590</b>	100.0%	2710	59.0%	1880	41.0%	3234	6339	<b>72.4%</b>
31 鳥取	<b>2600</b>	100.0%	1473	56.7%	1127	43.3%	1977	3875	<b>67.1%</b>
32 島根	<b>4685</b>	100.0%	2707	57.8%	1978	42.2%	2545	4988	<b>93.9%</b>
33 岡山	<b>8995</b>	100.0%	5365	59.6%	3630	40.4%	5244	10278	<b>87.5%</b>
34 広島	<b>11094</b>	100.0%	6215	56.0%	4879	44.0%	7994	15668	<b>70.8%</b>
35 山口	<b>5455</b>	100.0%	3117	57.1%	2338	42.9%	4671	9155	<b>59.6%</b>
36 徳島	<b>2833</b>	100.0%	1656	58.5%	1177	41.5%	2357	4620	<b>61.3%</b>
37 香川	<b>4431</b>	100.0%	2617	59.1%	1814	40.9%	2942	5766	<b>76.8%</b>
38 愛媛	<b>7362</b>	100.0%	4249	57.7%	3113	42.3%	4232	8295	<b>88.8%</b>
39 高知	<b>3145</b>	100.0%	1787	56.8%	1358	43.2%	2543	4984	<b>63.1%</b>
40 福岡	<b>18576</b>	100.0%	10438	56.2%	8138	43.8%	14328	28083	<b>66.1%</b>
41 佐賀	<b>4254</b>	100.0%	2545	59.8%	1709	40.2%	2724	5339	<b>79.7%</b>
42 長崎	<b>6450</b>	100.0%	3641	56.4%	2809	43.6%	4747	9304	<b>69.3%</b>
43 熊本	<b>7868</b>	100.0%	4369	55.5%	3499	44.5%	5162	10118	<b>77.8%</b>
44 大分	<b>4093</b>	100.0%	2294	56.0%	1799	44.0%	3530	6919	<b>59.2%</b>
45 宮崎	<b>2909</b>	100.0%	1708	58.7%	1201	41.3%	3405	6674	<b>43.6%</b>
46 鹿児島	<b>3506</b>	100.0%	2136	60.9%	1370	39.1%	5268	10325	<b>34.0%</b>
47 沖縄	<b>2565</b>	100.0%	1310	51.1%	1255	48.9%	2717	5325	<b>48.2%</b>

\* 推計罹患数は、2008年がん死亡数×2005年推計IM比(1.96)により求めた





#2-1 都道府県別 年齢階級別(5歳階級)【男女合計】(上皮内癌等\*を含む)

(再掲)

	合計	0	5	10	15	20	25	30	35	40	45	50	55	60	65	70	75	80	85	90	15歳未満	75歳以上
		-4	-9	-14	-19	-24	-29	-34	-39	-44	-49	-54	-59	-64	-69	-74	-79	-84	-89	以上		
全国計	428196	673	490	531	764	1339	2935	5654	8776	12130	17349	23936	44148	54085	61619	68740	63248	40056	15960	5763	1694	125027
01北海道	18708	37	52	26	45	53	141	263	365	551	746	1050	2039	2403	2647	2956	2712	1676	695	251	115	5334
02青森県	4457	--	--	--	--	12	25	52	81	130	188	269	462	535	665	768	674	414	128	41	--	1257
03岩手県	5700	--	--	11	--	--	29	51	92	137	201	291	515	635	806	996	951	620	251	91	23	1913
04宮城県	9742	14	12	14	30	35	85	155	209	266	439	599	1071	1141	1271	1616	1448	907	332	98	40	2785
05秋田県	6013	--	--	--	14	17	37	58	93	117	186	313	578	594	713	993	1086	796	289	123	--	2294
06山形県	5802	--	--	--	--	18	44	81	84	138	195	340	538	575	724	910	964	760	302	110	12	2136
07福島県	8055	16	--	11	14	33	68	97	131	187	337	449	800	878	1031	1306	1309	891	373	118	33	2691
08茨城県	6779	--	--	--	--	--	21	48	88	122	224	343	685	849	1015	1159	1069	750	272	104	12	2195
09栃木県	9340	23	--	15	19	31	62	143	175	251	382	606	1045	1213	1360	1495	1288	828	298	100	44	2514
10群馬県	10217	--	--	--	--	31	64	124	223	290	398	522	990	1263	1494	1600	1574	1042	415	158	19	3189
11埼玉県	13519	16	19	17	31	33	104	199	355	415	576	791	1357	1922	2202	2340	1684	936	388	134	52	3142
12千葉県	22273	20	15	12	35	57	107	272	467	660	959	1304	2327	3138	3581	3727	3058	1691	626	217	47	5592
13東京都	39955	75	37	63	103	166	366	735	1202	1806	2289	2684	4637	5865	5868	5905	4562	2492	851	249	175	8154
14神奈川県	18175	22	18	33	23	44	97	239	371	617	715	1031	1875	2508	2961	3020	2518	1402	534	147	73	4601
15新潟県	10551	27	--	17	17	38	85	126	186	272	417	566	1104	1247	1418	1690	1710	1065	436	122	52	3333
16富山県	6626	--	--	--	--	18	38	76	112	130	219	273	630	798	956	1003	1027	789	341	180	26	2337
17石川県	5134	--	--	--	--	21	30	56	107	145	230	261	553	690	692	826	733	476	211	69	24	1489
18福井県	4592	--	--	--	--	--	20	59	84	125	151	271	406	488	622	733	768	543	219	78	13	1608
19山梨県	3114	--	--	--	--	--	21	44	75	114	132	168	296	350	418	501	475	321	137	38	12	971
20長野県	7324	--	--	--	--	27	54	82	139	212	298	383	637	853	1002	1157	1168	779	376	136	17	2459
21岐阜県	7817	--	--	--	--	22	49	89	128	202	282	400	763	956	1188	1338	1208	752	288	119	23	2367
22静岡県	15245	15	--	12	24	51	112	196	301	400	601	851	1535	1910	2386	2535	2268	1341	522	177	35	4308
23愛知県	19196	69	43	40	26	79	144	251	446	628	832	1028	2048	2524	2956	3106	2661	1559	539	217	152	4976
24三重県	4610	--	--	--	--	--	30	62	117	144	187	259	418	561	641	703	711	476	202	69	22	1458
25滋賀県	2795	--	--	--	--	--	12	30	39	57	97	118	270	357	397	426	491	311	135	42	--	979
26京都府	7116	--	--	--	--	14	40	77	137	169	229	380	685	844	1053	1256	1100	716	286	103	17	2205
27大阪府	19120	28	13	18	28	57	106	259	412	574	754	1006	2038	2668	3100	3289	2643	1419	530	178	59	4770
28兵庫県	15269	18	21	14	26	39	101	177	268	365	499	730	1554	2024	2311	2507	2329	1504	573	209	53	4615
29奈良県	5876	--	--	--	13	14	35	49	105	141	197	275	617	777	973	950	952	542	161	51	24	1706
30和歌山県	4975	--	--	--	--	--	22	59	79	113	168	234	455	605	695	769	888	557	230	76	15	1751
31鳥取県	2955	--	--	--	--	12	18	35	44	69	128	153	288	306	373	459	469	365	148	73	--	1055
32島根県	4988	--	--	--	--	--	32	42	74	91	155	230	474	528	607	772	832	673	332	116	12	1953
33岡山県	10369	22	13	13	24	27	56	123	191	210	337	561	1023	1293	1387	1674	1638	1061	510	206	48	3415
34広島県	12269	24	24	20	26	39	71	171	232	280	487	670	1228	1593	1756	1838	1777	1291	538	204	68	3810
35山口県	5565	--	--	--	--	20	32	56	83	115	157	267	518	645	710	910	901	668	329	131	17	2029
36徳島県	3096	--	--	--	--	18	14	29	53	76	123	165	277	374	421	499	500	338	141	52	11	1031
37香川県	4938	--	--	12	--	15	36	78	99	141	174	236	431	614	651	784	810	517	226	96	25	1649
38愛媛県	7898	--	12	--	15	30	65	111	156	206	306	448	811	953	1023	1215	1278	821	330	98	32	2527
39高知県	3255	--	--	--	--	--	--	42	52	79	116	189	331	435	391	506	554	337	149	48	--	1088
40福岡県	22209	50	37	29	39	85	178	314	461	575	930	1318	2529	2703	3107	3456	3203	2057	819	319	116	6398
41佐賀県	3857	--	--	--	--	--	23	28	43	83	119	174	374	388	486	657	659	485	235	81	--	1460
42長崎県	6684	11	--	--	14	18	39	73	120	162	291	382	678	722	853	1034	1116	760	280	117	25	2273
43熊本県	8862	13	--	--	15	25	55	111	185	226	360	534	887	919	1098	1340	1481	1003	410	180	33	3074
44大分県	4163	--	--	--	--	22	67	83	99	92	161	239	412	495	495	631	639	443	183	74	18	1339
45宮崎県	2712	--	--	--	--	--	15	31	50	51	69	118	286	301	356	465	469	313	131	34	11	947
46鹿児島県	3509	11	--	12	14	17	26	49	51	84	138	218	357	383	429	553	584	376	152	46	32	1158
47沖縄県	2772	--	--	--	17	19	52	69	112	112	170	239	316	262	330	367	309	193	107	83	15	692

※ 集計値が10以下の項目は表示していない

\* 上皮内癌等とは、上皮内癌と良性あるいは悪性不詳の頭蓋内腫瘍を指す

#2-2 都道府県別 年齢階級別(5歳階級)【男性】(上皮内癌等\*を含む)

(再掲)

	合計	0	5	10	15	20	25	30	35	40	45	50	55	60	65	70	75	80	85	90	15歳未満	75歳以上
		-4	-9	-14	-19	-24	-29	-34	-39	-44	-49	-54	-59	-64	-69	-74	-79	-84	-89	以上		
全国計	243300	380	257	299	404	510	852	1406	2404	3325	5649	10329	23832	32666	39738	45177	41311	24311	8112	2338	936	76072
01北海道	10265	17	25	11	18	21	40	57	117	138	259	420	995	1354	1642	1886	1794	1008	356	107	53	3265
02青森県	2582	--	--	--	--	--	--	12	23	44	71	140	262	316	429	504	446	234	62	17	--	759
03岩手県	3261	--	--	--	--	--	--	--	24	36	67	125	292	432	521	649	596	348	115	29	11	1088
04宮城県	5640	--	--	--	20	14	30	51	65	73	135	271	593	696	857	1081	965	554	170	42	23	1731
05秋田県	3583	--	--	--	--	--	--	--	23	37	77	148	350	381	464	649	725	495	151	48	--	1419
06山形県	3346	--	--	--	--	--	--	17	19	45	63	172	296	358	452	604	628	464	156	42	--	1290
07福島県	4642	--	--	--	--	14	21	32	43	60	111	203	455	555	672	825	848	541	193	39	20	1621
08茨城県	4276	--	--	--	--	--	--	13	33	37	91	168	412	549	719	826	745	463	152	49	--	1409
09栃木県	5326	12	--	--	--	13	21	41	49	78	117	273	573	743	877	1002	830	511	139	29	22	1509
10群馬県	5932	--	--	--	--	15	--	20	63	67	107	203	557	756	992	1109	1068	662	218	72	--	2020
11埼玉県	7537	--	--	12	17	16	23	51	84	103	178	308	653	1108	1450	1615	1084	566	192	60	29	1902
12千葉県	13110	--	--	--	17	31	43	69	132	190	326	556	1259	1910	2429	2584	2045	1077	339	83	20	3544
13東京都	21663	47	20	29	59	65	129	244	353	526	716	1141	2409	3454	3670	3822	2923	1474	459	123	96	4979
14神奈川県	10271	--	--	23	12	22	30	64	91	199	215	424	965	1489	1909	1953	1665	876	250	65	42	2856
15新潟県	6294	21	--	--	--	11	15	27	43	79	138	255	660	804	932	1145	1148	705	244	53	29	2150
16富山県	3806	--	--	--	--	--	--	17	28	35	75	130	344	514	616	644	642	468	187	69	14	1366
17石川県	2976	--	--	--	--	13	--	14	32	45	82	117	313	419	452	563	461	290	117	28	15	896
18福井県	2665	--	--	--	--	--	--	17	25	25	52	121	241	300	423	482	514	321	103	26	--	964
19山梨県	1716	--	--	--	--	--	--	--	14	23	34	61	169	217	264	311	315	196	72	20	--	603
20長野県	4126	--	--	--	--	--	12	15	33	53	86	165	337	504	644	770	756	484	192	54	11	1486
21岐阜県	4554	--	--	--	--	12	15	19	35	66	103	166	410	602	749	907	791	462	157	45	--	1455
22静岡県	8777	--	--	--	--	25	37	35	86	105	206	374	811	1145	1579	1641	1558	813	260	73	20	2704
23愛知県	10975	36	24	27	--	35	46	68	123	174	269	423	1084	1557	1945	2074	1760	956	278	86	87	3080
24三重県	2518	--	--	--	--	--	--	12	25	29	54	104	198	346	408	447	468	289	96	22	12	875
25滋賀県	1637	--	--	--	--	--	--	--	12	17	24	47	150	218	264	283	338	206	51	14	--	609
26京都府	4084	--	--	--	--	--	--	11	35	41	81	184	373	516	661	804	721	451	140	42	--	1354
27大阪府	10821	15	11	12	14	21	28	75	111	150	239	426	1062	1580	1978	2167	1716	874	266	76	38	2932
28兵庫県	8991	11	--	--	19	16	30	54	79	105	172	329	854	1262	1530	1661	1561	908	297	84	30	2850
29奈良県	3434	--	--	--	--	--	11	12	33	43	65	99	340	456	634	644	627	331	88	27	12	1073
30和歌山県	2904	--	--	--	--	--	--	18	22	29	53	109	265	362	460	498	585	338	122	28	--	1073
31鳥取県	1650	--	--	--	--	--	--	14	--	19	35	75	169	175	229	300	312	200	66	26	--	604
32島根県	2876	--	--	--	--	--	--	14	26	30	48	93	275	333	393	506	540	378	180	42	--	1140
33岡山県	6070	16	--	--	--	14	14	26	60	61	111	248	605	790	963	1101	1078	629	260	71	31	2038
34広島県	6777	16	12	15	15	15	24	27	63	63	167	260	666	964	1107	1157	1106	741	274	85	43	2206
35山口県	3182	--	--	--	--	--	--	12	23	35	62	107	275	393	458	592	585	386	174	54	11	1199
36徳島県	1799	--	--	--	--	--	--	--	16	27	40	82	170	240	269	306	333	197	69	24	--	623
37香川県	2829	--	--	--	--	--	--	22	24	31	56	100	224	376	404	517	521	338	135	47	16	1041
38愛媛県	4421	--	--	--	--	--	17	23	36	52	94	194	448	567	625	831	793	493	177	46	16	1509
39高知県	1800	--	--	--	--	--	--	15	--	23	39	76	179	265	243	316	331	191	73	25	--	620
40福岡県	12199	26	25	16	20	30	52	70	115	137	323	558	1334	1614	1934	2198	1991	1238	386	132	67	3747
41佐賀県	2238	--	--	--	--	--	--	--	--	14	32	80	222	231	316	413	454	308	106	26	--	894
42長崎県	3722	--	--	--	--	--	--	13	32	44	97	173	372	412	521	682	733	435	132	40	12	1340
43熊本県	4821	--	--	--	--	--	--	17	53	57	107	232	449	563	665	831	936	603	188	80	19	1807
44大分県	2214	--	--	--	--	--	19	--	17	21	41	109	216	287	298	388	403	262	94	23	16	782
45宮崎県	1563	--	--	--	--	--	--	--	15	11	16	60	163	177	219	304	301	196	66	13	--	576
46鹿児島県	2090	--	--	--	--	--	--	14	--	22	58	116	218	245	291	358	386	247	68	21	14	722
47沖縄県	1337	--	--	--	--	--	14	15	32	26	57	104	165	131	181	227	185	104	42	31	--	362

※ 集計値が10以下の項目は表示していない

\* 上皮内癌等とは、上皮内癌と良性あるいは悪性不詳の頭蓋内腫瘍を指す

#2-3 都道府県別 年齢階級別(5歳階級)【女性】(上皮内癌等\*を含む)

(再掲)

	合計	0	5	10	15	20	25	30	35	40	45	50	55	60	65	70	75	80	85	90		
		-4	-9	-14	-19	-24	-29	-34	-39	-44	-49	-54	-59	-64	-69	-74	-79	-84	-89	以上	15歳未満	75歳以上
<b>全国計</b>	<b>184896</b>	293	233	232	360	829	2083	4248	6372	8804	11700	13607	20316	21419	21881	23563	21937	15745	7848	3425	758	48955
01北海道	8443	20	27	15	27	32	101	206	248	413	487	630	1044	1049	1005	1070	918	668	339	144	62	2069
02青森県	1875	--	--	--	--	--	15	40	58	86	117	129	200	219	236	264	228	180	66	24	--	498
03岩手県	2439	--	--	--	--	--	24	46	68	101	134	166	223	203	285	347	355	272	136	62	12	825
04宮城県	4102	--	--	--	--	21	55	104	144	193	304	328	478	445	414	535	483	353	162	56	17	1054
05秋田県	2430	--	--	--	--	13	27	49	70	80	109	165	228	213	249	344	361	301	138	75	--	875
06山形県	2456	--	--	--	--	--	34	64	65	93	132	168	242	217	272	306	336	296	146	68	--	846
07福島県	3413	--	--	--	--	19	47	65	88	127	226	246	345	323	359	481	461	350	180	79	13	1070
08茨城県	2503	--	--	--	--	--	13	35	55	85	133	175	273	300	296	333	324	287	120	55	--	786
09栃木県	4014	11	--	--	11	18	41	102	126	173	265	333	472	470	483	493	458	317	159	71	22	1005
10群馬県	4285	--	--	--	--	16	55	104	160	223	291	319	433	507	502	491	506	380	197	86	--	1169
11埼玉県	5982	--	--	--	14	17	81	148	271	312	398	483	704	814	752	725	600	370	196	74	23	1240
12千葉県	9163	--	--	--	18	26	64	203	335	470	633	748	1068	1228	1152	1143	1013	614	287	134	27	2048
13東京都	18292	28	17	34	44	101	237	491	849	1280	1573	1543	2228	2411	2198	2083	1639	1018	392	126	79	3175
14神奈川県	7904	13	--	--	11	22	67	175	280	418	500	607	910	1019	1052	1067	853	526	284	82	31	1745
15新潟県	4257	--	--	13	11	27	70	99	143	193	279	311	444	443	486	545	562	360	192	69	23	1183
16富山県	2820	--	--	--	--	12	29	59	84	95	144	143	286	284	340	359	385	321	154	111	12	971
17石川県	2158	--	--	--	--	--	21	42	75	100	148	144	240	271	240	263	272	186	94	41	--	593
18福井県	1927	--	--	--	--	--	14	42	59	100	99	150	165	188	199	251	254	222	116	52	--	644
19山梨県	1398	--	--	--	--	--	19	35	61	91	98	107	127	133	154	190	160	125	65	18	--	368
20長野県	3198	--	--	--	--	19	42	67	106	159	212	218	300	349	358	387	412	295	184	82	--	973
21岐阜県	3263	--	--	--	--	--	34	70	93	136	179	234	353	354	439	431	417	290	131	74	15	912
22静岡県	6468	--	--	--	15	26	75	161	215	295	395	477	724	765	807	894	710	528	262	104	15	1604
23愛知県	8221	33	19	13	16	44	98	183	323	454	563	605	964	967	1011	1032	901	603	261	131	65	1896
24三重県	2092	--	--	--	--	--	25	50	92	115	133	155	220	215	233	256	243	187	106	47	--	583
25滋賀県	1158	--	--	--	--	--	--	24	27	40	73	71	120	139	133	143	153	105	84	28	--	370
26京都府	3032	--	--	--	--	13	30	66	102	128	148	196	312	328	392	452	379	265	146	61	--	851
27大阪府	8299	13	--	--	14	36	78	184	301	424	515	580	976	1088	1122	1122	927	545	264	102	21	1838
28兵庫県	6278	--	11	--	--	23	71	123	189	260	327	401	700	762	781	846	768	596	276	125	23	1765
29奈良県	2442	--	--	--	--	--	24	37	72	98	132	176	277	321	339	306	325	211	73	24	12	633
30和歌山県	2071	--	--	--	--	--	19	41	57	84	115	125	190	243	235	271	303	219	108	48	--	678
31鳥取県	1305	--	--	--	--	--	11	21	34	50	93	78	119	131	144	159	157	165	82	47	--	451
32島根県	2112	--	--	--	--	--	26	28	48	61	107	137	199	195	214	266	292	295	152	74	--	813
33岡山県	4299	--	--	--	16	13	42	97	131	149	226	313	418	503	424	573	560	432	250	135	17	1377
34広島県	5492	--	12	--	11	24	47	144	169	217	320	410	562	629	649	681	671	550	264	119	25	1604
35山口県	2383	--	--	--	--	16	24	44	60	80	95	160	243	252	252	318	316	282	155	77	--	830
36徳島県	1297	--	--	--	--	11	--	23	37	49	83	83	107	134	152	193	167	141	72	28	--	408
37香川県	2109	--	--	--	--	11	26	56	75	110	118	136	207	238	247	267	289	179	91	49	--	608
38愛媛県	3477	--	--	--	--	27	48	88	120	154	212	254	363	386	398	384	485	328	153	52	16	1018
39高知県	1455	--	--	--	--	--	--	27	42	56	77	113	152	170	148	190	223	146	76	23	--	468
40福岡県	10010	24	12	13	19	55	126	244	346	438	607	760	1195	1089	1173	1258	1212	819	433	187	49	2651
41佐賀県	1619	--	--	--	--	--	13	23	36	69	87	94	152	157	170	244	205	177	129	55	--	566
42長崎県	2962	--	--	--	--	13	29	60	88	118	194	209	306	310	332	352	383	325	148	77	13	933
43熊本県	4041	--	--	--	--	21	46	94	132	169	253	302	438	356	433	509	545	400	222	100	14	1267
44大分県	1949	--	--	--	--	17	48	73	82	71	120	130	196	208	197	243	236	181	89	51	--	557
45宮崎県	1149	--	--	--	--	--	--	22	35	40	53	58	123	124	137	161	168	117	65	21	--	371
46鹿児島県	1419	--	--	--	--	13	16	35	41	62	80	102	139	138	138	195	198	129	84	25	18	436
47沖縄県	1435	--	--	--	--	14	38	54	80	86	113	135	151	131	149	140	124	89	65	52	--	330

※ 集計値が10以下の項目は表示していない

\* 上皮内癌等とは、上皮内癌と良性あるいは良悪性不詳の頭蓋内腫瘍を指す

#3-1 都道府県別 部位別【男女合計】（上皮内癌等\*を含む）①

	合計	口腔・咽頭	食道	胃	結腸	直腸	大腸* (再掲)	肝臓	胆嚢・胆管	膵臓	喉頭	肺	骨・軟部組織	皮膚 (黒色腫含む)	乳房
<b>全国計</b>	<b>428196</b>	<b>12242</b>	<b>13678</b>	<b>55100</b>	<b>38088</b>	<b>20666</b>	<b>58754</b>	<b>20979</b>	<b>8618</b>	<b>12955</b>	<b>3960</b>	<b>49558</b>	<b>2416</b>	<b>11368</b>	<b>41664</b>
01北海道	18708	532	499	1767	1627	862	2489	882	427	667	213	2297	136	568	1829
02青森県	4457	126	173	525	486	285	771	135	113	121	59	499	15	142	407
03岩手県	5700	93	181	961	663	351	1014	232	162	184	22	677	33	209	451
04宮城県	9742	337	410	1102	672	383	1055	350	165	260	109	1133	75	246	983
05秋田県	6013	190	252	1017	659	305	964	170	179	183	39	587	39	230	395
06山形県	5802	143	171	1057	598	254	852	175	126	125	47	612	22	157	483
07福島県	8055	163	246	1330	841	463	1304	300	222	255	56	1032	28	236	634
08茨城県	6779	82	167	1045	683	379	1062	374	167	209	43	927	44	135	570
09栃木県	9340	250	225	1325	832	459	1291	522	204	255	75	1009	36	288	876
10群馬県	10217	251	255	1206	923	550	1473	458	228	279	93	1188	42	225	1109
11埼玉県	13519	398	435	1712	1331	700	2031	410	238	350	77	1359	47	308	1757
12千葉県	22273	860	886	2909	1892	1114	3006	868	454	670	294	2557	131	548	2275
13東京都	39955	1227	1593	4761	3436	1872	5308	1854	674	1242	316	4105	389	649	5348
14神奈川県	18175	593	707	1837	1544	855	2399	618	315	571	198	2212	106	353	2152
15新潟県	10551	254	449	1891	1030	550	1580	311	225	263	107	1305	54	273	870
16富山県	6626	140	167	1124	774	297	1071	290	163	228	50	730	21	132	517
17石川県	5134	124	137	692	381	198	579	261	72	138	60	758	47	128	474
18福井県	4592	77	100	725	443	222	665	226	124	155	38	574	11	106	368
19山梨県	3114	81	88	350	238	145	383	190	55	93	28	293	25	95	337
20長野県	7324	137	218	948	689	355	1044	308	176	232	53	725	36	218	735
21岐阜県	7817	189	139	997	782	446	1228	358	131	204	74	989	30	228	640
22静岡県	15245	376	399	1963	1293	800	2093	718	317	527	109	1897	86	344	1427
23愛知県	19196	464	555	2319	1775	959	2734	814	443	646	161	2276	112	469	1827
24三重県	4610	101	97	571	381	226	607	214	105	135	43	572	33	146	472
25滋賀県	2795	44	59	473	301	154	455	102	71	95	27	364	--	32	206
26京都府	7116	160	203	1132	885	381	1266	329	128	203	62	814	--	103	589
27大阪府	19120	714	837	2458	1591	991	2582	1154	265	642	237	2024	118	454	1903
28兵庫県	15269	526	521	1993	1308	691	1999	843	293	422	148	1998	79	485	1114
29奈良県	5876	192	150	742	391	202	593	309	102	208	44	865	31	183	479
30和歌山県	4975	124	121	774	514	244	758	345	100	139	36	624	21	98	450
31鳥取県	2955	86	78	423	243	104	347	180	49	79	22	442	--	115	274
32島根県	4988	103	164	702	622	261	883	205	105	169	43	464	12	114	474
33岡山県	10369	250	296	1377	831	486	1317	695	226	372	100	1254	38	237	896
34広島県	12269	358	346	1611	1084	594	1678	824	200	380	125	1390	68	269	1315
35山口県	5565	173	188	707	549	266	815	325	107	155	58	572	26	191	482
36徳島県	3096	92	86	393	269	167	436	218	63	90	29	396	15	130	221
37香川県	4938	107	123	753	413	254	667	240	97	117	27	589	31	162	391
38愛媛県	7898	194	154	1160	610	357	967	507	164	230	68	898	43	194	787
39高知県	3255	108	99	405	264	135	399	228	72	124	34	402	21	100	302
40福岡県	22209	744	739	2421	1651	934	2585	1519	412	638	224	2510	126	747	2016
41佐賀県	3857	97	118	551	373	167	540	243	81	81	26	467	15	159	285
42長崎県	6684	169	169	778	676	327	1003	387	147	165	58	761	22	269	609
43熊本県	8862	263	240	950	716	359	1075	605	205	275	68	852	31	338	874
44大分県	4163	142	115	445	241	171	412	236	88	135	48	502	20	171	348
45宮崎県	2712	96	67	319	211	121	332	163	57	80	16	452	--	90	208
46鹿児島県	3509	153	182	248	182	125	307	201	62	121	54	418	46	172	108
47沖縄県	2772	159	74	151	190	145	335	83	39	43	42	187	24	122	397

※ 集計値が10以下の項目は表示していない

\* 上皮内癌等とは、上皮内癌と良性あるいは良悪性不詳の頭蓋内腫瘍を指す

#3-1 都道府県別 部位別【男女合計】（上皮内癌等\*を含む）②

	合計	子宮* (再掲)	子宮 頸部	子宮 体部	卵巣	前立腺	膀胱	腎・他の 尿路	脳・中枢 神経系	甲状腺	悪性リン パ腫	多発性 骨髄腫	白血病	他の 造血器 腫瘍	その他
<b>全国計</b>	<b>428196</b>	<b>21137</b>	<b>13695</b>	<b>7345</b>	<b>5786</b>	<b>29205</b>	<b>13431</b>	<b>11726</b>	<b>7510</b>	<b>7680</b>	<b>15053</b>	<b>2990</b>	<b>5958</b>	<b>2923</b>	<b>13505</b>
01北海道	18708	982	633	349	309	1135	583	593	303	587	781	135	237	129	628
02青森県	4457	157	96	57	58	275	160	118	75	107	134	27	51	52	157
03岩手県	5700	214	134	79	61	378	201	158	70	58	115	34	56	15	121
04宮城県	9742	446	261	183	166	889	275	262	269	143	425	103	146	78	315
05秋田県	6013	252	165	87	55	419	210	164	108	104	177	31	57	32	159
06山形県	5802	266	190	74	59	390	212	177	104	114	168	50	77	52	163
07福島県	8055	318	210	106	110	437	199	188	173	122	233	48	78	48	295
08茨城県	6779	173	102	67	56	598	252	202	58	60	188	61	85	42	179
09栃木県	9340	482	299	180	148	628	245	234	169	156	298	86	152	66	320
10群馬県	10217	534	377	156	138	1007	348	298	110	135	370	70	100	49	251
11埼玉県	13519	794	539	246	186	1103	422	296	286	119	438	61	168	81	443
12千葉県	22273	1007	599	405	374	1675	661	535	266	329	764	180	241	79	704
13東京都	39955	1874	1119	747	591	2599	939	982	739	909	1353	193	558	221	1531
14神奈川県	18175	940	532	398	298	1368	566	618	302	280	647	130	264	126	575
15新潟県	10551	469	315	154	164	659	272	262	139	129	337	61	105	31	341
16富山県	6626	273	182	88	57	352	240	196	120	149	250	62	100	27	167
17石川県	5134	199	123	76	51	341	156	141	96	138	208	37	68	52	177
18福井県	4592	157	104	53	45	336	137	125	69	121	164	28	76	40	125
19山梨県	3114	183	114	69	36	261	125	101	47	82	115	14	29	11	92
20長野県	7324	394	229	165	100	615	252	184	91	184	260	64	79	45	226
21岐阜県	7817	396	247	148	96	614	306	201	180	90	305	56	71	31	264
22静岡県	15245	846	570	269	202	1132	423	359	305	254	518	109	192	155	494
23愛知県	19196	1021	677	341	252	1312	659	582	352	289	723	144	368	100	574
24三重県	4610	322	218	101	78	245	185	147	66	105	136	21	58	24	127
25滋賀県	2795	128	91	37	33	206	102	67	26	69	87	14	34	27	67
26京都府	7116	362	268	93	87	430	229	164	89	113	258	62	99	52	172
27大阪府	19120	997	667	328	238	1143	605	566	260	351	627	87	239	62	557
28兵庫県	15269	712	464	247	200	866	548	492	316	170	566	95	192	102	589
29奈良県	5876	284	158	126	94	446	172	175	103	131	226	53	102	21	171
30和歌山県	4975	182	119	60	45	325	193	125	76	76	135	23	58	15	132
31鳥取県	2955	123	78	44	44	173	74	78	50	54	94	26	33	17	86
32島根県	4988	174	124	49	53	390	175	112	73	90	183	49	64	60	127
33岡山県	10369	323	212	109	88	728	328	345	188	269	441	82	129	87	303
34広島県	12269	505	313	191	107	749	426	342	195	206	448	108	156	143	320
35山口県	5565	263	166	95	64	343	248	163	117	87	174	30	69	40	168
36徳島県	3096	146	108	38	35	167	109	79	49	53	130	12	39	14	94
37香川県	4938	283	190	92	57	342	142	119	132	97	181	38	79	29	135
38愛媛県	7898	450	311	138	99	535	261	214	127	181	267	43	98	38	219
39高知県	3255	145	87	51	50	159	100	70	39	49	152	24	54	22	97
40福岡県	22209	1276	867	406	357	1417	675	605	442	402	841	178	378	242	715
41佐賀県	3857	182	121	61	31	223	120	112	70	42	110	34	89	45	136
42長崎県	6684	328	219	106	74	488	202	148	91	120	232	54	162	68	180
43熊本県	8862	491	321	169	131	574	310	250	250	140	265	74	159	141	301
44大分県	4163	392	296	96	74	214	135	118	69	30	177	44	64	24	160
45宮崎県	2712	124	89	34	46	166	85	61	60	56	86	14	43	14	71
46鹿児島県	3509	282	187	95	51	224	94	109	116	65	151	19	103	51	172
47沖縄県	2772	286	204	82	38	129	70	89	75	65	115	22	99	23	105

※ 集計値が10以下の項目は表示していない

\* 上皮内癌等とは、上皮内癌と良性あるいは良悪性不詳の頭蓋内腫瘍を指す

#3-2 都道府県別 部位別【男性】（上皮内癌等\*を含む）①

	合計	口腔・咽頭	食道	胃	結腸	直腸	大腸*(再掲)	肝臓	胆嚢・胆管	膵臓	喉頭	肺	骨・軟部組織	皮膚(黒色腫含む)	乳房
<b>全国計</b>	<b>243300</b>	<b>8761</b>	<b>11698</b>	<b>38836</b>	<b>21883</b>	<b>13442</b>	<b>35325</b>	<b>14533</b>	<b>4683</b>	<b>7365</b>	<b>3688</b>	<b>34791</b>	<b>1348</b>	<b>5534</b>	<b>247</b>
01北海道	10265	396	422	1249	945	534	1479	630	237	393	201	1584	69	267	--
02青森県	2582	101	158	354	268	186	454	102	75	68	55	341	--	67	--
03岩手県	3261	63	151	661	345	228	573	153	79	100	21	475	16	86	--
04宮城県	5640	242	348	817	369	255	624	233	93	152	101	801	46	105	--
05秋田県	3583	142	221	701	404	207	611	120	98	103	38	393	18	98	--
06山形県	3346	101	137	742	316	163	479	112	65	73	47	450	--	83	
07福島県	4642	113	219	924	493	310	803	193	103	144	51	763	14	105	--
08茨城県	4276	60	137	756	434	264	698	271	94	128	40	711	23	71	--
09栃木県	5326	171	192	927	531	291	822	374	101	143	72	692	18	156	--
10群馬県	5932	175	225	852	550	377	927	310	121	172	87	848	25	121	11
11埼玉県	7537	270	383	1238	792	472	1264	295	133	208	74	996	25	139	11
12千葉県	13110	632	772	2106	1130	736	1866	642	252	390	276	1844	73	286	--
13東京都	21663	908	1332	3398	1941	1187	3128	1285	378	720	291	2717	235	358	32
14神奈川県	10271	454	611	1316	892	548	1440	429	186	356	181	1528	61	174	15
15新潟県	6294	187	384	1364	602	378	980	211	135	158	100	939	28	142	--
16富山県	3806	84	143	773	446	193	639	206	76	129	44	529	--	59	--
17石川県	2976	83	114	485	224	131	355	178	32	77	56	550	24	57	--
18福井県	2665	53	84	506	238	129	367	149	64	89	33	417	--	61	--
19山梨県	1716	57	75	240	130	90	220	133	29	50	28	210	12	41	--
20長野県	4126	90	192	676	402	238	640	204	90	140	49	479	19	112	--
21岐阜県	4554	126	107	707	443	299	742	245	81	107	70	700	14	117	--
22静岡県	8777	275	342	1382	770	529	1299	515	175	296	102	1345	47	171	--
23愛知県	10975	311	455	1671	1017	627	1644	595	246	379	148	1608	74	227	--
24三重県	2518	76	84	378	228	137	365	153	51	74	40	426	20	68	--
25滋賀県	1637	30	53	316	166	105	271	66	32	49	25	273	--	18	--
26京都府	4084	110	172	799	519	239	758	199	70	115	57	570	--	52	--
27大阪府	10821	512	696	1740	901	630	1531	792	142	378	219	1414	71	231	16
28兵庫県	8991	372	464	1377	775	448	1223	578	165	238	136	1440	40	229	--
29奈良県	3434	127	127	532	195	122	317	210	67	122	39	640	16	104	--
30和歌山県	2904	81	98	533	302	155	457	223	52	81	34	469	--	47	--
31鳥取県	1650	60	68	301	132	72	204	116	26	43	20	291	--	51	--
32島根県	2876	74	143	467	383	175	558	129	56	94	43	312	--	58	--
33岡山県	6070	174	260	973	458	323	781	487	121	212	91	909	20	98	--
34広島県	6777	234	292	1122	585	366	951	560	106	202	116	922	44	137	--
35山口県	3182	109	160	501	311	166	477	219	58	79	51	411	13	90	--
36徳島県	1799	56	78	275	168	128	296	143	28	40	27	289	--	54	--
37香川県	2829	70	107	530	232	158	390	164	55	58	26	434	19	79	--
38愛媛県	4421	138	138	821	324	231	555	382	89	116	66	618	23	91	--
39高知県	1800	82	82	271	156	82	238	159	45	56	32	270	--	53	--
40福岡県	12199	547	617	1698	911	598	1509	1029	222	353	212	1671	71	333	--
41佐賀県	2238	65	104	384	223	110	333	157	41	50	25	336	--	66	--
42長崎県	3722	130	142	526	378	212	590	265	77	77	52	533	14	129	--
43熊本県	4821	205	209	633	389	235	624	449	98	149	63	564	19	167	--
44大分県	2214	91	104	312	127	111	238	152	54	73	45	339	11	84	--
45宮崎県	1563	76	65	222	117	81	198	116	34	42	15	308	--	44	--
46鹿児島県	2090	122	164	180	116	87	203	145	33	69	51	297	26	95	
47沖縄県	1337	126	67	100	105	99	204	55	18	20	38	135	14	53	--

※ 集計値が10以下の項目は表示していない

\* 上皮内癌等とは、上皮内癌と良性あるいは良悪性不詳の頭蓋内腫瘍を指す

#3-2 都道府県別 部位別【男性】（上皮内癌等\*を含む）②

	合計	子宮* (再掲)	子宮 頸部	子宮 体部	卵巣	前立腺	膀胱	腎・他の 尿路	脳・中枢 神経系	甲状腺	悪性リン パ腫	多発性 骨髄腫	白血病	他の 造血器 腫瘍	その他
全国計	243300	--	--	--	--	29205	10570	8177	3389	2079	8287	1609	5291	5291	7884
01北海道	10265	--	--	--	--	1135	449	399	128	149	422	65	133	80	370
02青森県	2582	--	--	--	--	275	130	87	24	23	86	17	31	32	92
03岩手県	3261	--	--	--	--	378	146	115	28	20	59	17	39	--	74
04宮城県	5640	--	--	--	--	889	213	185	150	43	219	55	90	41	186
05秋田県	3583	--	--	--	--	419	169	127	53	29	91	18	33	19	79
06山形県	3346	--	--	--	--	390	156	128	52	32	99	23	39	26	103
07福島県	4642	--	--	--	--	437	166	129	64	29	112	26	46	27	170
08茨城県	4276	--	--	--	--	598	192	133	22	--	121	33	47	24	108
09栃木県	5326	--	--	--	--	628	191	164	79	43	159	51	97	41	199
10群馬県	5932	--	--	--	--	1007	268	203	54	32	199	39	57	35	164
11埼玉県	7537	--	--	--	--	1103	322	209	141	34	247	27	102	54	262
12千葉県	13110	--	--	--	--	1675	532	386	123	93	438	89	147	56	422
13東京都	21663	--	--	--	--	2599	732	698	320	286	769	111	340	148	878
14神奈川県	10271	--	--	--	--	1368	445	429	145	83	373	76	155	77	369
15新潟県	6294	--	--	--	--	659	219	188	65	36	179	37	64	16	200
16富山県	3806	--	--	--	--	352	189	140	48	30	142	32	63	17	100
17石川県	2976	--	--	--	--	341	124	94	47	46	122	23	42	25	98
18福井県	2665	--	--	--	--	336	104	88	33	29	95	14	41	23	67
19山梨県	1716	--	--	--	--	261	94	72	19	22	62	11	16	--	56
20長野県	4126	--	--	--	--	615	211	115	43	48	133	33	52	32	147
21岐阜県	4554	--	--	--	--	614	241	151	88	22	182	30	41	21	143
22静岡県	8777	--	--	--	--	1132	353	251	141	73	308	58	124	92	293
23愛知県	10975	--	--	--	--	1312	513	411	164	80	423	80	210	63	354
24三重県	2518	--	--	--	--	245	158	101	25	31	85	--	41	17	69
25滋賀県	1637	--	--	--	--	206	86	51	12	20	46	--	23	15	34
26京都府	4084	--	--	--	--	430	176	112	42	31	143	41	61	30	108
27大阪府	10821	--	--	--	--	1143	474	413	109	86	317	49	137	38	313
28兵庫県	8991	--	--	--	--	866	428	338	148	50	303	54	110	62	361
29奈良県	3434	--	--	--	--	446	141	127	46	33	138	28	62	15	93
30和歌山県	2904	--	--	--	--	325	153	81	35	12	75	14	30	--	82
31鳥取県	1650	--	--	--	--	173	60	53	22	11	51	13	20	11	52
32島根県	2876	--	--	--	--	390	134	83	33	28	105	22	35	29	79
33岡山県	6070	--	--	--	--	728	258	230	77	62	232	42	72	59	178
34広島県	6777	--	--	--	--	749	322	228	83	34	235	65	94	88	185
35山口県	3182	--	--	--	--	343	198	105	41	30	97	14	44	26	112
36徳島県	1799	--	--	--	--	167	85	57	25	--	68	--	18	--	54
37香川県	2829	--	--	--	--	342	117	84	63	23	107	19	44	16	79
38愛媛県	4421	--	--	--	--	535	216	152	49	60	144	25	58	28	113
39高知県	1800	--	--	--	--	159	79	44	18	14	76	12	33	16	52
40福岡県	12199	--	--	--	--	1417	530	407	184	115	433	99	209	144	391
41佐賀県	2238	--	--	--	--	223	96	84	32	--	58	16	53	24	74
42長崎県	3722	--	--	--	--	488	164	101	43	21	116	27	90	35	99
43熊本県	4821	--	--	--	--	574	252	166	106	46	131	31	94	82	154
44大分県	2214	--	--	--	--	214	99	82	31	13	97	28	43	14	86
45宮崎県	1563	--	--	--	--	166	63	41	29	15	49	--	25	--	35
46鹿児島県	2090	--	--	--	--	224	66	77	66	19	84	--	49	27	87
47沖縄県	1337	--	--	--	--	129	56	58	39	19	57	--	57	17	60

※ 集計値が10以下の項目は表示していない

\* 上皮内癌等とは、上皮内癌と良性あるいは良悪性不詳の頭蓋内腫瘍を指す

#3-3 都道府県別 部位別【女性】（上皮内癌等\*を含む）①

	合計	口腔・咽頭	食道	胃	結腸	直腸	大腸* (再掲)	肝臓	胆嚢・胆管	膵臓	喉頭	肺	骨・軟部組織	皮膚 (黒色腫含む)	乳房
<b>全国計</b>	<b>184896</b>	<b>3481</b>	<b>1980</b>	<b>16264</b>	<b>16205</b>	<b>7224</b>	<b>23429</b>	<b>6446</b>	<b>3935</b>	<b>5590</b>	<b>272</b>	<b>14767</b>	<b>1068</b>	<b>5834</b>	<b>41417</b>
01北海道	8443	136	77	518	682	328	1010	252	190	274	12	713	67	301	1821
02青森県	1875	25	15	171	218	99	317	33	38	53	--	158	--	75	404
03岩手県	2439	30	30	300	318	123	441	79	83	84	--	202	17	123	449
04宮城県	4102	95	62	285	303	128	431	117	72	108	--	332	29	141	976
05秋田県	2430	48	31	316	255	98	353	50	81	80	--	194	21	132	392
06山形県	2456	42	34	315	282	91	373	63	61	52	--	162	13	74	483
07福島県	3413	50	27	406	348	153	501	107	119	111	--	269	14	131	630
08茨城県	2503	22	30	289	249	115	364	103	73	81	--	216	21	64	569
09栃木県	4014	79	33	398	301	168	469	148	103	112	--	317	18	132	870
10群馬県	4285	76	30	354	373	173	546	148	107	107	--	340	17	104	1098
11埼玉県	5982	128	52	474	539	228	767	115	105	142	--	363	22	169	1746
12千葉県	9163	228	114	803	762	378	1140	226	202	280	18	713	58	262	2265
13東京都	18292	319	261	1363	1495	685	2180	569	296	522	25	1388	154	291	5316
14神奈川県	7904	139	96	521	652	307	959	189	129	215	17	684	45	179	2137
15新潟県	4257	67	65	527	428	172	600	100	90	105	--	366	26	131	867
16富山県	2820	56	24	351	328	104	432	84	87	99	--	201	11	73	516
17石川県	2158	41	23	207	157	67	224	83	40	61	--	208	23	71	471
18福井県	1927	24	16	219	205	93	298	77	60	66	--	157	--	45	365
19山梨県	1398	24	13	110	108	55	163	57	26	43		83	13	54	335
20長野県	3198	47	26	272	287	117	404	104	86	92	--	246	17	106	729
21岐阜県	3263	63	32	290	339	147	486	113	50	97	--	289	16	111	635
22静岡県	6468	101	57	581	523	271	794	203	142	231	--	552	39	173	1424
23愛知県	8221	153	100	648	758	332	1090	219	197	267	13	668	38	242	1820
24三重県	2092	25	13	193	153	89	242	61	54	61	--	146	13	78	470
25滋賀県	1158	14	--	157	135	49	184	36	39	46	--	91	--	14	205
26京都府	3032	50	31	333	366	142	508	130	58	88	--	244	--	51	586
27大阪府	8299	202	141	718	690	361	1051	362	123	264	18	610	47	223	1887
28兵庫県	6278	154	57	616	533	243	776	265	128	184	12	558	39	256	1105
29奈良県	2442	65	23	210	196	80	276	99	35	86	--	225	15	79	475
30和歌山県	2071	43	23	241	212	89	301	122	48	58	--	155	12	51	447
31鳥取県	1305	26	--	122	111	32	143	64	23	36	--	151	--	64	272
32島根県	2112	29	21	235	239	86	325	76	49	75	--	152	--	56	472
33岡山県	4299	76	36	404	373	163	536	208	105	160	--	345	18	139	890
34広島県	5492	124	54	489	499	228	727	264	94	178	--	468	24	132	1307
35山口県	2383	64	28	206	238	100	338	106	49	76	--	161	13	101	478
36徳島県	1297	36	--	118	101	39	140	75	35	50	--	107	--	76	218
37香川県	2109	37	16	223	181	96	277	76	42	59	--	155	12	83	388
38愛媛県	3477	56	16	339	286	126	412	125	75	114	--	280	20	103	783
39高知県	1455	26	17	134	108	53	161	69	27	68	--	132	13	47	301
40福岡県	10010	197	122	723	740	336	1076	490	190	285	12	839	55	414	2008
41佐賀県	1619	32	14	167	150	57	207	86	40	31	--	131	--	93	282
42長崎県	2962	39	27	252	298	115	413	122	70	88	--	228	--	140	606
43熊本県	4041	58	31	317	327	124	451	156	107	126	--	288	12	171	869
44大分県	1949	51	11	133	114	60	174	84	34	62	--	163	--	87	344
45宮崎県	1149	20	--	97	94	40	134	47	23	38	--	144	--	46	206
46鹿児島県	1419	31	18	68	66	38	104	56	29	52	--	121	20	77	108
47沖縄県	1435	33	--	51	85	46	131	28	21	23	--	52	--	69	392

※ 集計値が10以下の項目は表示していない

\* 上皮内癌等とは、上皮内癌と良性あるいは良悪性不詳の頭蓋内腫瘍を指す



#3-3 都道府県別 部位別【女性】（上皮内癌等\*を含む）②

	合計	子宮* (再掲)	子宮 頸部	子宮 体部	卵巣	前立腺	膀胱	腎・他の 尿路	脳・中枢 神経系	甲状腺	悪性リン パ腫	多発性 骨髄腫	白血病	他の 造血器 腫瘍	その他
<b>全国計</b>	<b>184896</b>	<b>21137</b>	<b>13695</b>	<b>7345</b>	<b>5786</b>	--	<b>2861</b>	<b>3549</b>	<b>4121</b>	<b>5601</b>	<b>6766</b>	<b>1381</b>	<b>2447</b>	<b>1143</b>	<b>5621</b>
01北海道	8443	982	633	349	309	--	134	194	175	438	359	70	104	49	258
02青森県	1875	157	96	57	58	--	30	31	51	84	48	--	20	20	65
03岩手県	2439	214	134	79	61	--	55	43	42	38	56	17	17	--	47
04宮城県	4102	446	261	183	166	--	62	77	119	100	206	48	56	37	129
05秋田県	2430	252	165	87	55	--	41	37	55	75	86	13	24	13	80
06山形県	2456	266	190	74	59	--	56	49	52	82	69	27	38	26	60
07福島県	3413	318	210	106	110	--	33	59	109	93	121	22	32	21	125
08茨城県	2503	173	102	67	56	--	60	69	36	52	67	28	38	18	71
09栃木県	4014	482	299	180	148	--	54	70	90	113	139	35	55	25	121
10群馬県	4285	534	377	156	138	--	80	95	56	103	171	31	43	14	87
11埼玉県	5982	794	539	246	186	--	100	87	145	85	191	34	66	27	181
12千葉県	9163	1007	599	405	374	--	129	149	143	236	326	91	94	23	282
13東京都	18292	1874	1119	747	591	--	207	284	419	623	584	82	218	73	653
14神奈川県	7904	940	532	398	298	--	121	189	157	197	274	54	109	49	206
15新潟県	4257	469	315	154	164	--	53	74	74	93	158	24	41	15	141
16富山県	2820	273	182	88	57	--	51	56	72	119	108	30	37	--	67
17石川県	2158	199	123	76	51	--	32	47	49	92	86	14	26	27	79
18福井県	1927	157	104	53	45	--	33	37	36	92	69	14	35	17	58
19山梨県	1398	183	114	69	36	--	31	29	28	60	53	--	13	--	36
20長野県	3198	394	229	165	100	--	41	69	48	136	127	31	27	13	79
21岐阜県	3263	396	247	148	96	--	65	50	92	68	123	26	30	--	121
22静岡県	6468	846	570	269	202	--	70	108	164	181	210	51	68	63	201
23愛知県	8221	1021	677	341	252	--	146	171	188	209	300	64	158	37	220
24三重県	2092	322	218	101	78	--	27	46	41	74	51	12	17	--	58
25滋賀県	1158	128	91	37	33	--	16	16	14	49	41	--	11	12	33
26京都府	3032	362	268	93	87	--	53	52	47	82	115	21	38	22	64
27大阪府	8299	997	667	328	238	--	131	153	151	265	310	38	102	24	244
28兵庫県	6278	712	464	247	200	--	120	154	168	120	263	41	82	40	228
29奈良県	2442	284	158	126	94	--	31	48	57	98	88	25	40	--	78
30和歌山県	2071	182	119	60	45	--	40	44	41	64	60	--	28	--	50
31鳥取県	1305	123	78	44	44	--	14	25	28	43	43	13	13	--	34
32島根県	2112	174	124	49	53	--	41	29	40	62	78	27	29	31	48
33岡山県	4299	323	212	109	88	--	70	115	111	207	209	40	57	28	125
34広島県	5492	505	313	191	107	--	104	114	112	172	213	43	62	55	135
35山口県	2383	263	166	95	64	--	50	58	76	57	77	16	25	14	56
36徳島県	1297	146	108	38	35	--	24	22	24	43	62	--	21	--	40
37香川県	2109	283	190	92	57	--	25	35	69	74	74	19	35	13	56
38愛媛県	3477	450	311	138	99	--	45	62	78	121	123	18	40	--	106
39高知県	1455	145	87	51	50	--	21	26	21	35	76	12	21	--	45
40福岡県	10010	1276	867	406	357	--	145	198	258	287	408	79	169	98	324
41佐賀県	1619	182	121	61	31	--	24	28	38	36	52	18	36	21	62
42長崎県	2962	328	219	106	74	--	38	47	48	99	116	27	72	33	81
43熊本県	4041	491	321	169	131	--	58	84	144	94	134	43	65	59	147
44大分県	1949	392	296	96	74	--	36	36	38	17	80	16	21	--	74
45宮崎県	1149	124	89	34	46	--	22	20	31	41	37	--	18	--	36
46鹿児島県	1419	282	187	95	51	--	28	32	50	46	67	13	54	24	85
47沖縄県	1435	286	204	82	38	--	14	31	36	46	58	12	42	--	45

※ 集計値が10以下の項目は表示していない

\* 上皮内癌等とは、上皮内癌と良性あるいは良悪性不詳の頭蓋内腫瘍を指す

#4-1 都道府県別 部位別【男女合計】（上皮内癌等\*を除く）①

	合計	口腔・咽頭	食道	胃	結腸	直腸	大腸* (再掲)	肝臓	胆嚢・胆管	膵臓	喉頭	肺	骨・軟部組織	皮膚 (黒色腫含む)	乳房
<b>全国計</b>	<b>391775</b>	<b>11996</b>	<b>12786</b>	<b>55076</b>	<b>30110</b>	<b>17758</b>	<b>47868</b>	<b>20977</b>	<b>8585</b>	<b>12833</b>	<b>3817</b>	<b>49524</b>	<b>2415</b>	<b>9347</b>	<b>37278</b>
01北海道	17080	528	468	1767	1234	725	1959	881	427	663	208	2295	136	468	1637
02青森県	4142	126	171	524	397	255	652	135	113	120	58	499	15	108	381
03岩手県	5258	93	174	961	529	301	830	232	162	184	21	676	33	171	407
04宮城県	8916	332	382	1102	564	332	896	350	165	257	100	1128	75	192	835
05秋田県	5369	186	231	1017	445	242	687	170	178	181	38	587	39	160	360
06山形県	5248	143	156	1057	469	202	671	175	125	121	44	612	22	128	427
07福島県	7256	162	230	1330	583	381	964	300	222	252	52	1031	28	192	594
08茨城県	6380	82	165	1045	550	323	873	374	167	209	42	925	43	107	530
09栃木県	8585	246	216	1325	652	385	1037	522	204	253	72	1008	36	244	772
10群馬県	9528	250	254	1204	778	467	1245	458	227	277	92	1186	42	199	1020
11埼玉県	12306	384	409	1711	1054	589	1643	410	237	349	73	1359	47	260	1621
12千葉県	20696	824	824	2909	1565	989	2554	868	453	661	289	2553	131	435	2018
13東京都	36420	1193	1467	4758	2681	1626	4307	1854	672	1221	306	4104	389	561	4653
14神奈川県	16888	579	675	1835	1281	753	2034	618	313	568	188	2212	106	314	1931
15新潟県	9386	242	401	1891	696	411	1107	311	225	260	98	1304	54	225	758
16富山県	5978	138	159	1124	604	245	849	290	161	227	46	730	21	106	457
17石川県	4752	122	118	692	324	173	497	261	72	138	59	758	47	98	420
18福井県	4172	75	83	725	345	189	534	226	122	152	34	573	11	82	327
19山梨県	2830	78	85	350	203	130	333	190	55	93	28	293	25	83	280
20長野県	6698	135	208	944	535	298	833	308	174	230	53	725	36	176	659
21岐阜県	7159	186	136	996	642	387	1029	358	131	202	72	989	30	180	580
22静岡県	14035	366	384	1963	1081	707	1788	718	317	525	104	1897	86	289	1271
23愛知県	17654	457	535	2317	1520	869	2389	814	443	640	159	2276	112	375	1598
24三重県	4138	99	90	571	309	195	504	213	103	131	40	569	33	113	411
25滋賀県	2573	43	55	473	230	140	370	102	71	95	26	363	--	30	185
26京都府	6270	156	175	1132	572	296	868	329	127	200	60	814	--	77	522
27大阪府	17605	702	777	2458	1266	872	2138	1154	265	636	233	2024	118	382	1742
28兵庫県	13834	514	477	1989	1010	580	1590	843	291	421	141	1997	79	400	997
29奈良県	5527	188	141	742	354	190	544	309	102	208	44	865	31	151	452
30和歌山県	4592	124	114	774	410	210	620	345	100	136	36	624	21	81	419
31鳥取県	2789	85	74	423	212	97	309	180	49	78	22	442	--	92	256
32島根県	4337	102	144	702	352	188	540	205	105	167	35	464	12	85	421
33岡山県	9508	241	270	1377	652	408	1060	695	225	367	96	1254	38	193	802
34広島県	11138	347	319	1611	843	486	1329	824	199	376	118	1386	68	224	1184
35山口県	5034	173	179	707	405	217	622	325	104	152	58	572	26	154	462
36徳島県	2846	91	80	393	217	149	366	218	63	89	27	396	15	115	194
37香川県	4465	107	113	753	339	228	567	240	97	116	25	589	31	130	357
38愛媛県	7226	192	149	1160	499	323	822	507	161	230	64	897	43	160	717
39高知県	3073	105	87	405	251	128	379	228	72	122	32	402	21	86	284
40福岡県	20410	735	699	2420	1364	818	2182	1519	409	633	218	2508	126	621	1813
41佐賀県	3488	94	109	551	286	147	433	243	81	81	26	467	15	109	254
42長崎県	6092	166	158	778	497	282	779	387	147	162	58	760	22	223	554
43熊本県	7989	258	224	948	572	305	877	605	203	273	65	852	31	279	768
44大分県	3726	140	106	445	215	157	372	236	88	134	48	502	20	142	313
45宮崎県	2593	96	67	319	192	114	306	163	57	80	16	452	--	79	192
46鹿児島県	3267	152	175	247	164	115	279	201	62	120	52	418	46	155	99
47沖縄県	2519	159	73	151	167	134	301	83	39	43	41	187	24	113	344

※ 集計値が10以下の項目は表示していない

\* 上皮内癌等とは、上皮内癌と良性あるいは良悪性不詳の頭蓋内腫瘍を指す

#4-1 都道府県別 部位別【男女合計】（上皮内癌等\*を除く）②

	合計	子宮* (再掲)	子宮 頸部	子宮 体部	卵巣	前立腺	膀胱	腎・他の 尿路	脳・中枢 神経系	甲状腺	悪性リン パ腫	多発性 骨髄腫	白血病	他の 造血器 腫瘍	その他
<b>全国計</b>	<b>391775</b>	<b>15009</b>	<b>7616</b>	<b>7300</b>	<b>5781</b>	<b>29180</b>	<b>8906</b>	<b>11250</b>	<b>2985</b>	<b>7680</b>	<b>15049</b>	<b>2990</b>	<b>5958</b>	<b>2922</b>	<b>11563</b>
01北海道	17080	689	343	346	309	1135	385	569	131	587	781	135	237	129	556
02青森県	4142	107	47	56	58	275	144	114	35	107	134	27	51	52	136
03岩手県	5258	135	55	79	61	378	166	154	33	58	115	34	56	15	109
04宮城県	8916	332	147	183	165	889	182	252	105	143	425	103	146	78	282
05秋田県	5369	161	74	87	55	419	151	162	53	104	176	31	57	32	134
06山形県	5248	160	84	74	59	389	150	172	40	114	168	50	77	52	136
07福島県	7256	240	132	106	110	437	127	180	49	122	233	48	78	48	227
08茨城県	6380	135	66	66	56	598	209	192	26	60	188	61	85	42	166
09栃木県	8585	388	205	180	148	628	170	222	65	156	298	86	152	66	271
10群馬県	9528	368	211	156	138	1007	266	291	47	135	370	70	100	49	233
11埼玉県	12306	501	250	242	186	1103	316	293	129	119	438	61	168	81	408
12千葉県	20696	772	371	398	374	1675	476	529	111	329	764	180	241	79	647
13東京都	36420	1469	718	744	591	2599	590	947	292	909	1353	193	558	220	1214
14神奈川県	16888	765	359	396	296	1365	373	593	138	280	647	130	264	126	538
15新潟県	9386	275	121	154	164	659	159	247	63	129	337	61	105	31	280
16富山県	5978	148	57	88	57	352	164	189	42	149	250	62	100	27	130
17石川県	4752	157	81	76	51	341	104	136	38	138	208	37	68	52	140
18福井県	4172	109	56	53	45	336	68	117	18	121	164	28	76	40	106
19山梨県	2830	122	53	69	36	261	71	96	18	82	115	14	29	11	82
20長野県	6698	277	113	164	100	614	161	179	47	184	260	64	79	45	207
21岐阜県	7159	294	145	148	96	614	216	189	82	90	305	56	71	31	226
22静岡県	14035	584	309	268	201	1132	294	353	120	254	518	109	192	155	415
23愛知県	17654	725	382	340	252	1312	413	551	141	289	723	144	368	100	521
24三重県	4138	226	124	99	78	245	92	141	23	105	136	21	58	24	112
25滋賀県	2573	67	30	37	33	206	76	64	12	69	87	14	34	27	64
26京都府	6270	221	128	92	87	430	134	151	42	113	258	62	99	52	151
27大阪府	17605	750	422	326	238	1142	354	537	121	351	627	87	239	62	468
28兵庫県	13834	518	272	245	200	866	318	464	101	170	566	95	192	102	503
29奈良県	5527	216	92	124	94	446	122	172	28	131	225	53	102	21	140
30和歌山県	4592	123	60	60	45	325	128	123	29	76	135	23	58	15	118
31鳥取県	2789	94	49	44	44	173	62	76	23	54	94	26	33	17	75
32島根県	4337	109	59	49	53	390	122	106	22	90	183	49	64	60	107
33岡山県	9508	239	132	105	88	728	163	323	70	269	441	82	129	87	271
34広島県	11138	331	140	190	107	731	262	328	75	206	448	108	156	143	258
35山口県	5034	188	91	95	64	343	163	155	38	87	174	30	69	40	149
36徳島県	2846	97	59	38	35	167	70	76	22	53	130	12	39	14	84
37香川県	4465	159	67	92	57	342	95	114	49	97	181	38	79	29	100
38愛媛県	7226	269	133	135	99	535	163	203	48	181	266	43	98	38	181
39高知県	3073	103	45	51	50	159	63	67	18	49	152	24	54	22	89
40福岡県	20410	931	523	405	357	1417	453	577	142	402	840	178	378	242	610
41佐賀県	3488	129	68	61	31	222	84	101	20	42	110	34	89	45	118
42長崎県	6092	229	122	105	74	488	127	143	44	120	232	54	162	68	157
43熊本県	7989	351	182	168	131	574	223	236	74	140	265	74	159	141	238
44大分県	3726	204	109	95	74	214	73	109	33	30	177	44	64	24	134
45宮崎県	2593	106	71	34	46	166	75	61	26	56	86	14	43	14	67
46鹿児島県	3267	243	148	95	50	224	67	107	62	65	151	19	103	51	119
47沖縄県	2519	193	111	82	38	129	62	89	40	65	115	22	99	23	86

※ 集計値が10以下の項目は表示していない

\* 上皮内癌等とは、上皮内癌と良性あるいは良悪性不詳の頭蓋内腫瘍を指す

#4-2 都道府県別 部位別【男性】（上皮内癌等\*を除く）①

	合計	口腔・咽頭	食道	胃	結腸	直腸	大腸* (再掲)	肝臓	胆嚢・胆管	膵臓	喉頭	肺	骨・軟部組織	皮膚 (黒色腫含む)	乳房
<b>全国計</b>	<b>227416</b>	<b>8590</b>	<b>10946</b>	<b>38816</b>	<b>16577</b>	<b>11505</b>	<b>28082</b>	<b>14531</b>	<b>4666</b>	<b>7293</b>	<b>3556</b>	<b>34766</b>	<b>1348</b>	<b>4679</b>	<b>229</b>
01北海道	9585	393	397	1249	686	449	1135	629	237	392	196	1582	69	229	--
02青森県	2455	101	157	353	217	165	382	102	75	67	54	341	--	53	--
03岩手県	3084	63	145	661	263	195	458	153	79	100	20	474	16	75	--
04宮城県	5309	237	326	817	302	217	519	233	93	150	93	796	46	89	--
05秋田県	3263	138	202	701	249	164	413	120	97	102	37	393	18	77	--
06山形県	3105	101	125	742	234	133	367	112	64	69	44	450	--	69	--
07福島県	4240	112	205	924	318	254	572	193	103	142	47	762	14	91	--
08茨城県	4056	60	135	756	334	224	558	271	94	128	39	709	23	59	--
09栃木県	4961	168	184	927	398	236	634	374	101	142	69	691	18	138	--
10群馬県	5640	174	224	850	445	322	767	310	121	170	86	847	25	107	--
11埼玉県	7059	264	361	1237	607	403	1010	295	132	208	70	996	25	121	--
12千葉県	12407	600	714	2106	903	652	1555	642	251	385	271	1840	73	224	--
13東京都	20230	882	1224	3396	1467	1036	2503	1285	377	705	281	2716	235	312	30
14神奈川県	9722	443	584	1314	728	483	1211	429	184	354	172	1528	61	157	12
15新潟県	5739	180	343	1364	377	284	661	211	135	156	92	938	28	122	--
16富山県	3513	82	136	773	323	156	479	206	76	129	41	529	--	53	--
17石川県	2800	81	99	485	184	115	299	178	32	77	55	550	24	46	--
18福井県	2462	52	69	506	172	112	284	149	62	87	30	417	--	51	--
19山梨県	1614	55	72	240	105	82	187	133	29	50	28	210	12	38	--
20長野県	3839	88	183	672	298	198	496	204	90	140	49	479	19	94	--
21岐阜県	4240	123	105	706	346	257	603	245	81	105	68	700	14	96	--
22静岡県	8303	269	328	1382	633	467	1100	515	175	294	97	1345	47	145	--
23愛知県	10355	306	441	1670	848	565	1413	595	246	376	146	1608	74	186	--
24三重県	2322	74	78	378	181	121	302	152	50	73	37	424	20	54	--
25滋賀県	1548	29	49	316	122	95	217	66	32	49	24	273	--	18	--
26京都府	3647	108	149	799	297	179	476	199	70	114	55	570	--	43	--
27大阪府	10149	507	647	1740	701	548	1249	792	142	375	215	1414	71	199	15
28兵庫県	8287	366	424	1373	572	376	948	578	164	237	129	1439	40	194	--
29奈良県	3291	126	121	532	171	111	282	210	67	122	39	640	16	85	--
30和歌山県	2714	81	95	533	231	133	364	223	52	79	34	469	--	42	--
31鳥取県	1587	59	65	301	114	66	180	116	26	42	20	291	--	42	--
32島根県	2512	74	128	467	190	120	310	129	56	93	35	312	--	41	--
33岡山県	5636	167	240	973	341	270	611	487	120	208	88	909	20	82	--
34広島県	6267	226	270	1122	426	296	722	560	106	198	111	922	44	117	--
35山口県	2910	109	153	501	211	133	344	219	56	77	51	411	13	75	--
36徳島県	1682	55	72	275	137	112	249	143	28	40	25	289	--	43	--
37香川県	2646	70	100	530	181	144	325	164	55	58	25	434	19	64	--
38愛媛県	4167	138	133	821	254	206	460	382	88	116	62	618	23	74	--
39高知県	1716	80	71	271	145	76	221	159	45	55	31	270	--	46	--
40福岡県	11483	542	586	1697	731	518	1249	1029	220	351	206	1669	71	278	--
41佐賀県	2082	63	96	384	169	98	267	157	41	50	25	336	--	49	--
42長崎県	3440	128	133	526	254	181	435	265	77	76	52	532	14	115	--
43熊本県	4473	203	194	632	297	199	496	449	98	148	61	564	19	144	--
44大分県	2088	90	95	312	116	102	218	152	54	73	45	339	11	67	--
45宮崎県	1519	76	65	222	105	74	179	116	34	42	15	308	--	40	--
46鹿児島県	1989	121	157	180	101	85	186	145	33	69	49	297	26	85	--
47沖縄県	1280	126	66	100	93	93	186	55	18	20	37	135	14	50	--

※ 集計値が10以下の項目は表示していない

\* 上皮内癌等とは、上皮内癌と良性あるいは良悪性不詳の頭蓋内腫瘍を指す

#4-2 都道府県別 部位別【男性】（上皮内癌等\*を除く）②

	合計	子宮* (再掲)	子宮 頸部	子宮 体部	卵巣	前立腺	膀胱	腎・他の 尿路	脳・中枢 神経系	甲状腺	悪性リン パ腫	多発性 骨髄腫	白血病	他の 造血器 腫瘍	その他
全国計	227416	0	0	0	0	29180	6898	7816	1751	2079	8284	1609	5291	5291	7006
01北海道	9585	--	--	--	--	1135	291	383	75	149	422	65	133	80	336
02青森県	2455	--	--	--	--	275	118	83	13	23	86	17	31	32	82
03岩手県	3084	--	--	--	--	378	121	113	20	20	59	17	39	--	67
04宮城県	5309	--	--	--	--	889	140	177	73	43	219	55	90	41	176
05秋田県	3263	--	--	--	--	419	127	125	30	29	90	18	33	19	72
06山形県	3105	--	--	--	--	389	106	124	27	32	99	23	39	26	88
07福島県	4240	--	--	--	--	437	101	123	29	29	112	26	46	27	141
08茨城県	4056	--	--	--	--	598	155	124	11	--	121	33	47	24	102
09栃木県	4961	--	--	--	--	628	132	154	33	43	159	51	97	41	171
10群馬県	5640	--	--	--	--	1007	203	197	24	32	199	39	57	35	156
11埼玉県	7059	--	--	--	--	1103	233	207	81	34	247	27	102	54	243
12千葉県	12407	--	--	--	--	1675	381	383	78	93	438	89	147	56	396
13東京都	20230	--	--	--	--	2599	460	673	159	286	769	111	340	148	739
14神奈川県	9722	--	--	--	--	1365	296	406	88	83	373	76	155	77	354
15新潟県	5739	--	--	--	--	659	123	177	37	36	179	37	64	16	178
16富山県	3513	--	--	--	--	352	128	134	21	30	142	32	63	17	80
17石川県	2800	--	--	--	--	341	82	91	25	46	122	23	42	25	75
18福井県	2462	--	--	--	--	336	53	82	11	29	95	14	41	23	59
19山梨県	1614	--	--	--	--	261	51	67	11	22	62	11	16	--	51
20長野県	3839	--	--	--	--	614	129	111	31	48	133	33	52	32	137
21岐阜県	4240	--	--	--	--	614	167	142	49	22	182	30	41	21	121
22静岡県	8303	--	--	--	--	1132	244	245	75	73	308	58	124	92	252
23愛知県	10355	--	--	--	--	1312	308	389	92	80	423	80	210	63	330
24三重県	2322	--	--	--	--	245	78	97	--	31	85	--	41	17	65
25滋賀県	1548	--	--	--	--	206	64	49	--	20	46	--	23	15	33
26京都府	3647	--	--	--	--	430	97	101	23	31	143	41	61	30	99
27大阪府	10149	--	--	--	--	1142	277	393	67	86	317	49	137	38	277
28兵庫県	8287	--	--	--	--	866	240	314	65	50	303	54	110	62	322
29奈良県	3291	--	--	--	--	446	98	126	19	33	138	28	62	15	82
30和歌山県	2714	--	--	--	--	325	95	81	13	12	75	14	30	--	75
31鳥取県	1587	--	--	--	--	173	50	52	13	11	51	13	20	11	47
32島根県	2512	--	--	--	--	390	90	79	17	28	105	22	35	29	69
33岡山県	5636	--	--	--	--	728	122	216	31	62	232	42	72	59	161
34広島県	6267	--	--	--	--	731	197	215	44	34	235	65	94	88	158
35山口県	2910	--	--	--	--	343	127	100	14	30	97	14	44	26	102
36徳島県	1682	--	--	--	--	167	56	54	14	--	68	--	18	--	48
37香川県	2646	--	--	--	--	342	76	80	29	23	107	19	44	16	63
38愛媛県	4167	--	--	--	--	535	133	144	26	60	143	25	58	28	96
39高知県	1716	--	--	--	--	159	47	43	11	14	76	12	33	16	47
40福岡県	11483	--	--	--	--	1417	359	388	73	115	432	99	209	144	341
41佐賀県	2082	--	--	--	--	222	68	73	15	--	58	16	53	24	68
42長崎県	3440	--	--	--	--	488	97	97	27	21	116	27	90	35	87
43熊本県	4473	--	--	--	--	574	174	156	43	46	131	31	94	82	130
44大分県	2088	--	--	--	--	214	52	74	20	13	97	28	43	14	73
45宮崎県	1519	--	--	--	--	166	55	41	17	15	49	--	25	--	34
46鹿児島県	1989	--	--	--	--	224	47	75	38	19	84	--	49	27	72
47沖縄県	1280	--	--	--	--	129	50	58	21	19	57	--	57	17	51

※ 集計値が10以下の項目は表示していない

\* 上皮内癌等とは、上皮内癌と良性あるいは良悪性不詳の頭蓋内腫瘍を指す

#4-3 都道府県別 部位別【女性】（上皮内癌等\*を除く）①

	合計	口腔・咽頭	食道	胃	結腸	直腸	大腸* (再掲)	肝臓	胆嚢・胆管	膵臓	喉頭	肺	骨・軟部組織	皮膚 (黒色腫含む)	乳房
<b>全国計</b>	<b>164359</b>	<b>3406</b>	<b>1840</b>	<b>16260</b>	<b>13533</b>	<b>6253</b>	<b>19786</b>	<b>6446</b>	<b>3919</b>	<b>5540</b>	<b>261</b>	<b>14758</b>	<b>1067</b>	<b>4668</b>	<b>37049</b>
01北海道	7495	135	71	518	548	276	824	252	190	271	12	713	67	239	1629
02青森県	1687	25	14	171	180	90	270	33	38	53	--	158	--	55	378
03岩手県	2174	30	29	300	266	106	372	79	83	84	--	202	17	96	406
04宮城県	3607	95	56	285	262	115	377	117	72	107	--	332	29	103	828
05秋田県	2106	48	29	316	196	78	274	50	81	79	--	194	21	83	357
06山形県	2143	42	31	315	235	69	304	63	61	52	--	162	13	59	427
07福島県	3016	50	25	406	265	127	392	107	119	110	--	269	14	101	590
08茨城県	2324	22	30	289	216	99	315	103	73	81	--	216	20	48	529
09栃木県	3624	78	32	398	254	149	403	148	103	111	--	317	18	106	766
10群馬県	3888	76	30	354	333	145	478	148	106	107	--	339	17	92	1010
11埼玉県	5247	120	48	474	447	186	633	115	105	141	--	363	22	139	1612
12千葉県	8289	224	110	803	662	337	999	226	202	276	18	713	58	211	2008
13東京都	16190	311	243	1362	1214	590	1804	569	295	516	25	1388	154	249	4623
14神奈川県	7166	136	91	521	553	270	823	189	129	214	16	684	45	157	1919
15新潟県	3647	62	58	527	319	127	446	100	90	104	--	366	26	103	755
16富山県	2465	56	23	351	281	89	370	84	85	98	--	201	11	53	457
17石川県	1952	41	19	207	140	58	198	83	40	61	--	208	23	52	418
18福井県	1710	23	14	219	173	77	250	77	60	65	--	156	--	31	324
19山梨県	1216	23	13	110	98	48	146	57	26	43	--	83	13	45	278
20長野県	2859	47	25	272	237	100	337	104	84	90	--	246	17	82	654
21岐阜県	2919	63	31	290	296	130	426	113	50	97	--	289	16	84	575
22静岡県	5732	97	56	581	448	240	688	203	142	231	--	552	39	144	1268
23愛知県	7299	151	94	647	672	304	976	219	197	264	13	668	38	189	1591
24三重県	1816	25	12	193	128	74	202	61	53	58	--	145	13	59	409
25滋賀県	1025	14	--	157	108	45	153	36	39	46	--	90	--	12	184
26京都府	2623	48	26	333	275	117	392	130	57	86	--	244	--	34	519
27大阪府	7456	195	130	718	565	324	889	362	123	261	18	610	47	183	1727
28兵庫県	5547	148	53	616	438	204	642	265	127	184	12	558	39	206	988
29奈良県	2236	62	20	210	183	79	262	99	35	86	--	225	15	66	448
30和歌山県	1878	43	19	241	179	77	256	122	48	57	--	155	12	39	416
31鳥取県	1202	26	--	122	98	31	129	64	23	36	--	151	--	50	254
32島根県	1825	28	16	235	162	68	230	76	49	74	--	152	--	44	420
33岡山県	3872	74	30	404	311	138	449	208	105	159	--	345	18	111	796
34広島県	4871	121	49	489	417	190	607	264	93	178	--	464	24	107	1176
35山口県	2124	64	26	206	194	84	278	106	48	75	--	161	13	79	458
36徳島県	1164	36	--	118	80	37	117	75	35	49	--	107	--	72	192
37香川県	1819	37	13	223	158	84	242	76	42	58	--	155	12	66	354
38愛媛県	3059	54	16	339	245	117	362	125	73	114	--	279	20	86	713
39高知県	1357	25	16	134	106	52	158	69	27	67	--	132	13	40	283
40福岡県	8927	193	113	723	633	300	933	490	189	282	12	839	55	343	1805
41佐賀県	1406	31	13	167	117	49	166	86	40	31	--	131	--	60	251
42長崎県	2652	38	25	252	243	101	344	122	70	86	--	228	--	108	552
43熊本県	3516	55	30	316	275	106	381	156	105	125	--	288	12	135	764
44大分県	1638	50	11	133	99	55	154	84	34	61	--	163	--	75	309
45宮崎県	1074	20	--	97	87	40	127	47	23	38	--	144	--	39	190
46鹿児島県	1278	31	18	67	63	30	93	56	29	51	--	121	20	70	99
47沖縄県	1239	33	--	51	74	41	115	28	21	23	--	52	--	63	340

※ 集計値が10以下の項目は表示していない

\* 上皮内癌等とは、上皮内癌と良性あるいは良悪性不詳の頭蓋内腫瘍を指す

#4-3 都道府県別 部位別【女性】（上皮内癌等\*を除く）②

	合計	子宮* (再掲)	子宮 頸部	子宮 体部	卵巣	前立腺	膀胱	腎・他の 尿路	脳・中枢 神経系	甲状腺	悪性リン パ腫	多発性 骨髄腫	白血病	他の 造血器 腫瘍	その他
全国計	164359	15009	7616	7300	5781	0	2008	3434	1234	5601	6765	1381	3588	3588	4557
01北海道	7495	689	343	346	309	--	94	186	56	438	359	70	104	49	220
02青森県	1687	107	47	56	58	--	26	31	22	84	48	--	20	20	54
03岩手県	2174	135	55	79	61	--	45	41	13	38	56	17	17	--	42
04宮城県	3607	332	147	183	165	--	42	75	32	100	206	48	56	37	106
05秋田県	2106	161	74	87	55	--	24	37	23	75	86	13	24	13	62
06山形県	2143	160	84	74	59	--	44	48	13	82	69	27	38	26	48
07福島県	3016	240	132	106	110	--	26	57	20	93	121	22	32	21	86
08茨城県	2324	135	66	66	56	--	54	68	15	52	67	28	38	18	64
09栃木県	3624	388	205	180	148	--	38	68	32	113	139	35	55	25	100
10群馬県	3888	368	211	156	138	--	63	94	23	103	171	31	43	14	77
11埼玉県	5247	501	250	242	186	--	83	86	48	85	191	34	66	27	165
12千葉県	8289	772	371	398	374	--	95	146	33	236	326	91	94	23	251
13東京都	16190	1469	718	744	591	--	130	274	133	623	584	82	218	72	475
14神奈川県	7166	765	359	396	296	--	77	187	50	197	274	54	109	49	184
15新潟県	3647	275	121	154	164	--	36	70	26	93	158	24	41	15	102
16富山県	2465	148	57	88	57	--	36	55	21	119	108	30	37	--	50
17石川県	1952	157	81	76	51	--	22	45	13	92	86	14	26	27	65
18福井県	1710	109	56	53	45	--	15	35	--	92	69	14	35	17	47
19山梨県	1216	122	53	69	36	--	20	29	--	60	53	--	13	--	31
20長野県	2859	277	113	164	100	--	32	68	16	136	127	31	27	13	70
21岐阜県	2919	294	145	148	96	--	49	47	33	68	123	26	30	--	105
22静岡県	5732	584	309	268	201	--	50	108	45	181	210	51	68	63	163
23愛知県	7299	725	382	340	252	--	105	162	49	209	300	64	158	37	191
24三重県	1816	226	124	99	78	--	14	44	13	74	51	12	17	--	47
25滋賀県	1025	67	30	37	33	--	12	15	--	49	41	--	11	12	31
26京都府	2623	221	128	92	87	--	37	50	19	82	115	21	38	22	52
27大阪府	7456	750	422	326	238	--	77	144	54	265	310	38	102	24	191
28兵庫県	5547	518	272	245	200	--	78	150	36	120	263	41	82	40	181
29奈良県	2236	216	92	124	94	--	24	46	--	98	87	25	40	--	58
30和歌山県	1878	123	60	60	45	--	33	42	16	64	60	--	28	--	43
31鳥取県	1202	94	49	44	44	--	12	24	--	43	43	13	13	--	28
32島根県	1825	109	59	49	53	--	32	27	--	62	78	27	29	31	38
33岡山県	3872	239	132	105	88	--	41	107	39	207	209	40	57	28	110
34広島県	4871	331	140	190	107	--	65	113	31	172	213	43	62	55	100
35山口県	2124	188	91	95	64	--	36	55	24	57	77	16	25	14	47
36徳島県	1164	97	59	38	35	--	14	22	--	43	62	--	21	--	36
37香川県	1819	159	67	92	57	--	19	34	20	74	74	19	35	13	37
38愛媛県	3059	269	133	135	99	--	30	59	22	121	123	18	40	--	85
39高知県	1357	103	45	51	50	--	16	24	--	35	76	12	21	--	42
40福岡県	8927	931	523	405	357	--	94	189	69	287	408	79	169	98	269
41佐賀県	1406	129	68	61	31	--	16	28	--	36	52	18	36	21	50
42長崎県	2652	229	122	105	74	--	30	46	17	99	116	27	72	33	70
43熊本県	3516	351	182	168	131	--	49	80	31	94	134	43	65	59	108
44大分県	1638	204	109	95	74	--	21	35	13	17	80	16	21	--	61
45宮崎県	1074	106	71	34	46	--	20	20	--	41	37	--	18	--	33
46鹿児島県	1278	243	148	95	50	--	20	32	24	46	67	13	54	24	47
47沖縄県	1239	193	111	82	38	--	12	31	19	46	58	12	42	--	35

※ 集計値が10以下の項目は表示していない

\* 上皮内癌等とは、上皮内癌と良性あるいは良悪性不詳の頭蓋内腫瘍を指す

#5 都道府県別 部位別【男女合計】（上皮内癌のみ）①

	合計	口腔・咽頭	食道	胃	結腸	直腸	大腸* (再掲)	肝臓	胆嚢・胆管	膵臓	喉頭	肺	骨・軟部組織	皮膚 (黒色腫含む)	乳房
全国計	30208	246	892	24	7978	2908	10886	2	33	122	143	34	1	2021	4386
01北海道	1401	--	31	--	393	137	530	--	--	--	--	--	--	100	192
02青森県	255	--	--	--	89	30	119	--	--	--	--	--	--	34	26
03岩手県	394	--	--	--	134	50	184	--	--	--	--	--	--	38	44
04宮城県	634	--	28	--	108	51	159	--	--	--	--	--	--	54	148
05秋田県	568	--	21	--	214	63	277	--	--	--	--	--	--	70	35
06山形県	465	--	15	--	129	52	181	--	--	--	--	--	--	29	56
07福島県	607	--	16	--	258	82	340	--	--	--	--	--	--	44	40
08茨城県	355	--	--	--	133	56	189	--	--	--	--	--	--	28	40
09栃木県	605	--	--	--	180	74	254	--	--	--	--	--	--	44	104
10群馬県	609	--	--	--	145	83	228	--	--	--	--	--	--	26	89
11埼玉県	1036	14	26	--	277	111	388	--	--	--	--	--	--	48	136
12千葉県	1373	36	62	--	327	125	452	--	--	--	--	--	--	113	257
13東京都	2802	34	126	--	755	246	1001	--	--	21	--	--	--	88	695
14神奈川県	1095	14	32	--	263	102	365	--	--	--	--	--	--	39	221
15新潟県	1033	12	48	--	334	139	473	--	--	--	--	--	--	48	112
16富山県	540	--	--	--	170	52	222	--	--	--	--	--	--	26	60
17石川県	292	--	19	--	57	25	82	--	--	--	--	--	--	30	54
18福井県	352	--	17	--	98	33	131	--	--	--	--	--	--	24	41
19山梨県	245	--	--	--	35	15	50	--	--	--	--	--	--	12	57
20長野県	567	--	--	--	154	57	211	--	--	--	--	--	--	42	76
21岐阜県	538	--	--	--	140	59	199	--	--	--	--	--	--	48	60
22静岡県	954	--	15	--	212	93	305	--	--	--	--	--	--	55	156
23愛知県	1282	--	20	--	255	90	345	--	--	--	--	--	--	94	229
24三重県	418	--	--	--	72	31	103	--	--	--	--	--	--	33	61
25滋賀県	206	--	--	--	71	14	85	--	--	--	--	--	--	--	21
26京都府	786	--	28	--	313	85	398	--	--	--	--	--	--	26	67
27大阪府	1300	12	60	--	325	119	444	--	--	--	--	--	--	72	161
28兵庫県	1138	12	44	--	298	111	409	--	--	--	--	--	--	85	117
29奈良県	246	--	--	--	37	12	49	--	--	--	--	--	--	32	27
30和歌山県	324	--	--	--	104	34	138	--	--	--	--	--	--	17	31
31鳥取県	131	--	--	--	31	--	38	--	--	--	--	--	--	23	18
32島根県	584	--	20	--	270	73	343	--	--	--	--	--	--	29	53
33岡山県	716	--	26	--	179	78	257	--	--	--	--	--	--	44	94
34広島県	956	11	27	--	241	108	349	--	--	--	--	--	--	45	131
35山口県	436	--	--	--	144	49	193	--	--	--	--	--	--	37	20
36徳島県	214	--	--	--	52	18	70	--	--	--	--	--	--	15	27
37香川県	362	--	--	--	74	26	100	--	--	--	--	--	--	32	34
38愛媛県	556	--	--	--	111	34	145	--	--	--	--	--	--	34	70
39高知県	153	--	12	--	13	--	20	--	--	--	--	--	--	14	18
40福岡県	1407	--	40	--	287	116	403	--	--	--	--	--	--	126	203
41佐賀県	301	--	--	--	87	20	107	--	--	--	--	--	--	50	31
42長崎県	531	--	11	--	179	45	224	--	--	--	--	--	--	46	55
43熊本県	642	--	16	--	144	54	198	--	--	--	--	--	--	59	106
44大分県	379	--	--	--	26	14	40	--	--	--	--	--	--	29	35
45宮崎県	81	--	--	--	19	--	26	--	--	--	--	--	--	11	16
46鹿児島県	139	--	--	--	18	--	28	--	--	--	--	--	--	17	--
47沖縄県	200	--	--	--	23	11	34	--	--	--	--	--	--	--	53

※ 集計値が10以下の項目は表示していない



#5 都道府県別 部位別【男女合計】（上皮内癌のみ）②

	合計	子宮* (再掲)	子宮 頸部	子宮 体部	卵巣	前立腺	膀胱	腎・他の 尿路	脳・中枢 神経系	甲状腺	悪性リン パ腫	多発性 骨髄腫	白血病	他の 造血器 腫瘍	その他
全国計	30208	6128	6079	45	5	25	4525	476	0	0	0	0	0	0	259
01北海道	1401	293	290	--	--	--	198	24	--	--	--	--	--	--	17
02青森県	255	50	49	--	--	--	16	--	--	--	--	--	--	--	--
03岩手県	394	79	79	--	--	--	35	--	--	--	--	--	--	--	--
04宮城県	634	114	114	--	--	--	93	--	--	--	--	--	--	--	--
05秋田県	568	91	91	--	--	--	59	--	--	--	--	--	--	--	--
06山形県	465	106	106	--	--	--	62	--	--	--	--	--	--	--	--
07福島県	607	78	78	--	--	--	72	--	--	--	--	--	--	--	--
08茨城県	355	38	36	--	--	--	43	--	--	--	--	--	--	--	--
09栃木県	605	94	94	--	--	--	75	12	--	--	--	--	--	--	--
10群馬県	609	166	166	--	--	--	82	--	--	--	--	--	--	--	--
11埼玉県	1036	293	289	--	--	--	106	--	--	--	--	--	--	--	15
12千葉県	1373	235	228	--	--	--	185	--	--	--	--	--	--	--	--
13東京都	2802	405	401	--	--	--	349	35	--	--	--	--	--	--	32
14神奈川県	1095	175	173	--	--	--	193	25	--	--	--	--	--	--	--
15新潟県	1033	194	194	--	--	--	113	15	--	--	--	--	--	--	--
16富山県	540	125	125	--	--	--	76	--	--	--	--	--	--	--	--
17石川県	292	42	42	--	--	--	52	--	--	--	--	--	--	--	--
18福井県	352	48	48	--	--	--	69	--	--	--	--	--	--	--	--
19山梨県	245	61	61	--	--	--	54	--	--	--	--	--	--	--	--
20長野県	567	117	116	--	--	--	91	--	--	--	--	--	--	--	--
21岐阜県	538	102	102	--	--	--	90	12	--	--	--	--	--	--	16
22静岡県	954	262	261	--	--	--	129	--	--	--	--	--	--	--	--
23愛知県	1282	296	295	--	--	--	246	31	--	--	--	--	--	--	--
24三重県	418	96	94	--	--	--	93	--	--	--	--	--	--	--	--
25滋賀県	206	61	61	--	--	--	26	--	--	--	--	--	--	--	--
26京都府	786	141	140	--	--	--	95	13	--	--	--	--	--	--	--
27大阪府	1300	247	245	--	--	--	251	29	--	--	--	--	--	--	13
28兵庫県	1138	194	192	--	--	--	230	28	--	--	--	--	--	--	--
29奈良県	246	68	66	--	--	--	50	--	--	--	--	--	--	--	--
30和歌山県	324	59	59	--	--	--	65	--	--	--	--	--	--	--	--
31鳥取県	131	29	29	--	--	--	12	--	--	--	--	--	--	--	--
32島根県	584	65	65	--	--	--	53	--	--	--	--	--	--	--	--
33岡山県	716	84	80	--	--	--	165	22	--	--	--	--	--	--	--
34広島県	956	174	173	--	--	18	164	14	--	--	--	--	--	--	--
35山口県	436	75	75	--	--	--	85	--	--	--	--	--	--	--	--
36徳島県	214	49	49	--	--	--	39	--	--	--	--	--	--	--	--
37香川県	362	124	123	--	--	--	47	--	--	--	--	--	--	--	--
38愛媛県	556	181	178	--	--	--	98	11	--	--	--	--	--	--	--
39高知県	153	42	42	--	--	--	37	--	--	--	--	--	--	--	--
40福岡県	1407	345	344	--	--	--	222	28	--	--	--	--	--	--	14
41佐賀県	301	53	53	--	--	--	36	11	--	--	--	--	--	--	--
42長崎県	531	99	97	--	--	--	75	--	--	--	--	--	--	--	--
43熊本県	642	140	139	--	--	--	87	14	--	--	--	--	--	--	--
44大分県	379	188	187	--	--	--	62	--	--	--	--	--	--	--	--
45宮崎県	81	18	18	--	--	--	--	--	--	--	--	--	--	--	--
46鹿児島県	139	39	39	--	--	--	27	--	--	--	--	--	--	--	--
47沖縄県	200	93	93	--	--	--	--	--	--	--	--	--	--	--	--

※ 集計値が10以下の項目は表示していない

#6 都道府県別(施設所在地別) 診断時住所別 登録数 (診断時住所が「外国」「不明」などは除く) ①

施設住所	01	02	03	04	05	06	07	08	09	10	11	12	13	14	15	16	17	18	19	20	21	22	23	24	
住所一	北海道	青森県	岩手県	宮城県	秋田県	山形県	福島県	茨城県	栃木県	群馬県	埼玉県	千葉県	東京都	神奈川県	新潟県	富山県	石川県	福井県	山梨県	長野県	岐阜県	静岡県	愛知県	三重県	
計	18703	18726	4686	5714	9194	6267	5982	8516	8941	8727	9233	19713	22342	27943	21095	10753	6690	4972	4604	3552	7571	8408	14939	18241	5485
01北海道	18703	18554	22									13	12	22	15										
02青森県	4457		4303	24		106																			
03岩手県	5700		122	5381	88	78																			
04宮城県	9738		61	205	8942	39	75	312						32	11										
05秋田県	6013		29	15		5942																			
06山形県	5802				11		5744																		
07福島県	8040				42		20	7811	28	12		24		34	19										
08茨城県	6779							34	6376	149		120	56	23											
09栃木県	9339							27	800	8126	108	162	17	42	20										
10群馬県	10216									211	8807	1085	11	29	12						17				
11埼玉県	13514								34	16	43	12897	55	347	41										
12千葉県	22288	23	17	14	15	13	11	62	1069	21	22	778	19052	818	125	19							15	11	
13東京都	38914	84	97	50	69	58	78	201	574	163	192	4488	3001	25277	3647	108	48	29	23	319	221	35	230	77	40
14神奈川県	18174		11					14				37	27	1043	16809					25			84		
15新潟県	10550						27	15				12		14		10448									
16富山県	6626															97	6411					72			
17石川県	5133																202	4826	44						
18福井県	4590																	84	4472						
19山梨県	3104																						16		
20長野県	7322																			3046					
21岐阜県	7816										23					29				32	7183				
22静岡県	15243																						15	174	11
23愛知県	19190											17	22	58	263					99			25	14453	18
24三重県	4607																						62	17658	546
25滋賀県	2794																						12	21	4519
26京都府	6297																								
27大阪府	17730																								
28兵庫県	15215																								
29奈良県	5863																								
30和歌山県	4952																								
31鳥取県	2952																								
32島根県	4987																								
33岡山県	10364													11											
34広島県	12267																								
35山口県	5562																								
36徳島県	3094																								
37香川県	4938																								
38愛媛県	7897																								
39高知県	3255																								
40福岡県	22205													18	12										
41佐賀県	3857																								
42長崎県	6681																								
43熊本県	8861																								
44大分県	4155																								
45宮崎県	2712																								
46鹿児島県	3509																								
47沖縄県	2772																								

※ 集計値が10以下の項目は表示していない

#8 都道府県別(施設所在地別) 診断時住所別 登録数 (診断時住所が「外国」「不明」などは除く) ②

施設住所	25	26	27	28	29	30	31	32	33	34	35	36	37	38	39	40	41	42	43	44	45	46	47	
住所一	滋賀県	京都府	大阪府	兵庫県	奈良県	和歌山県	鳥取県	島根県	岡山県	広島県	山口県	徳島県	香川県	愛媛県	高知県	福岡県	佐賀県	長崎県	熊本県	大分県	宮崎県	鹿児島県	沖縄県	
計	2895	6543	16649	16131	5812	4971	2763	5366	9841	12200	6025	3083	4880	8060	3341	20282	4666	7071	8706	4553	3046	3759	2820	
01北海道																								
02青森県																								
03岩手県																								
04宮城県																								
05秋田県																								
06山形県																								
07福島県																								
08茨城県																								
09栃木県																								
10群馬県																								
11埼玉県																								
12千葉県			11	14												16							12	
13東京都	13	33	99	76	19	29	20	32	31	49	39	34	30	33	24	46		31	12	15	40	61	31	
14神奈川県																								
15新潟県																								
16富山県																								
17石川県																								
18福井県																								
19山梨県																								
20長野県																								
21岐阜県	13																							
22静岡県																								
23愛知県	17	12	24	11																			16	
24三重県																								
25滋賀県	2719	44				13																		
26京都府	65	5965	86	101	15																			
27大阪府	36	196	15566	893	462	290		13	22			14		16									21	
28兵庫県		98	290	14602	22		16		46														17	
29奈良県		153	152	24	5194	19																		
30和歌山県			263		67	4585																		
31鳥取県				96		2645	176	29																
32島根県					30	4884						41												
33岡山県			13	118		24	18	9489	468	14			109	37										
34広島県			15					174	174	11526	248			71										
35山口県								33		37	5450					18								
36徳島県				112								2906	26											
37香川県				15					19			60	4609	190										
38愛媛県										14		24	62	7654	100									
39高知県														22	3136									
40福岡県				13						28	167					19875	867	398	232	375	71	55		
41佐賀県																95	3622	115						
42長崎県																17	145	6477						
43熊本県																121	12	13	8415	22	148	90		
44大分県																30			4095					
45宮崎県																						2648	47	
46鹿児島県																						99	3383	
47沖縄県																								2736

※ 集計値が10以下の項目は表示していない

#7 都道府県別 来院経路別（上皮内癌等\*を含む）《標準項目提出施設のみ》

	合計	自主	他院 から紹介	がん検診 から紹介	健康診断 から紹介	人間ドック から紹介	自施設で 他疾患 経過観察中	剖検発見	その他	不明
<b>全国計</b>	<b>420684</b>	<b>48755</b>	<b>297669</b>	<b>8467</b>	<b>4337</b>	<b>3716</b>	<b>53772</b>	<b>107</b>	<b>3431</b>	<b>430</b>
		11.6%	70.8%	2.0%	1.0%	0.9%	12.8%	0.0%	0.8%	0.1%
01北海道	18708	13.6%	65.8%	2.4%	0.8%	0.6%	15.4%	0.0%	1.2%	0.1%
02青森県	4457	13.1%	72.3%	2.1%	1.1%	0.1%	10.8%	0.0%	0.4%	0.1%
03岩手県	5700	14.3%	67.9%	4.9%	1.0%	0.8%	10.3%	0.0%	0.8%	0.1%
04宮城県	9742	5.7%	74.6%	5.3%	1.2%	0.3%	12.3%	0.0%	0.6%	0.1%
05秋田県	6013	21.8%	53.8%	5.0%	1.0%	1.4%	15.3%	0.1%	1.3%	0.1%
06山形県	5802	11.9%	71.6%	1.7%	0.4%	0.6%	12.1%	0.0%	1.7%	0.1%
07福島県	8055	13.0%	68.5%	2.9%	0.7%	0.7%	13.8%	0.0%	0.4%	0.0%
08茨城県	6779	17.9%	61.1%	2.4%	3.4%	1.6%	12.9%	0.0%	0.4%	0.3%
09栃木県	8787	10.5%	71.5%	2.0%	0.3%	0.7%	14.5%	0.0%	0.5%	0.1%
10群馬県	10045	11.0%	73.9%	3.5%	0.8%	1.2%	8.9%	0.0%	0.3%	0.2%
11埼玉県	13519	10.3%	76.8%	1.1%	0.6%	0.5%	9.4%	0.0%	1.1%	0.1%
12千葉県	21300	12.2%	71.5%	1.4%	0.7%	0.4%	13.1%	0.0%	0.2%	0.5%
13東京都	39955	7.8%	75.2%	1.1%	1.1%	0.9%	13.2%	0.0%	0.8%	0.0%
14神奈川県	18175	12.7%	69.3%	1.6%	1.4%	0.7%	12.8%	0.0%	1.5%	0.0%
15新潟県	10551	9.9%	69.2%	3.8%	1.6%	1.6%	12.8%	0.0%	1.2%	0.0%
16富山県	6626	19.7%	56.7%	4.1%	1.4%	0.9%	16.1%	0.1%	0.8%	0.0%
17石川県	5134	14.0%	68.4%	1.2%	0.4%	0.6%	14.8%	0.1%	0.3%	0.3%
18福井県	4592	20.5%	58.4%	1.5%	0.7%	2.0%	15.1%	0.0%	1.7%	0.1%
19山梨県	3114	8.6%	66.4%	4.1%	3.4%	2.2%	14.9%	0.0%	0.3%	0.1%
20長野県	7324	11.7%	69.0%	1.5%	1.1%	2.9%	12.5%	0.0%	1.2%	0.0%
21岐阜県	7817	12.7%	68.7%	1.6%	1.0%	0.7%	14.5%	0.0%	0.4%	0.4%
22静岡県	15245	7.9%	75.5%	2.2%	1.4%	0.9%	11.0%	0.0%	1.1%	0.0%
23愛知県	19196	15.9%	67.3%	1.8%	1.4%	0.7%	12.2%	0.0%	0.7%	0.0%
24三重県	4610	13.1%	70.7%	1.1%	1.4%	0.7%	12.1%	0.0%	0.7%	0.0%
25滋賀県	2795	26.5%	53.6%	2.3%	1.4%	1.3%	14.6%	0.0%	0.3%	0.0%
26京都府	7116	15.5%	61.6%	1.0%	0.9%	2.8%	18.0%	0.0%	0.3%	0.0%
27大阪府	19120	9.7%	73.7%	1.4%	0.9%	0.7%	13.0%	0.0%	0.5%	0.1%
28兵庫県	11680	13.4%	69.7%	0.8%	1.0%	0.5%	13.3%	0.0%	1.3%	0.1%
29奈良県	5876	11.5%	71.0%	1.7%	0.5%	0.4%	14.2%	0.0%	0.5%	0.2%
30和歌山県	4975	13.8%	69.0%	2.2%	1.3%	0.7%	12.8%	0.0%	0.1%	0.0%
31鳥取県	1963	19.0%	61.7%	3.0%	1.2%	1.3%	12.2%	0.0%	1.6%	0.0%
32島根県	4988	15.4%	61.1%	4.0%	1.1%	1.4%	15.3%	0.0%	1.5%	0.1%
33岡山県	10369	11.0%	66.2%	2.3%	1.3%	1.8%	15.3%	0.1%	1.4%	0.7%
34広島県	12269	9.0%	71.8%	2.3%	1.0%	1.1%	13.5%	0.0%	1.1%	0.1%
35山口県	5565	16.9%	65.0%	1.9%	1.3%	0.7%	13.0%	0.0%	1.1%	0.0%
36徳島県	3096	6.9%	81.2%	1.2%	0.4%	0.4%	8.6%	0.1%	1.2%	0.0%
37香川県	4170	10.7%	67.4%	4.4%	0.7%	0.9%	14.8%	0.0%	1.0%	0.0%
38愛媛県	7898	14.1%	69.9%	0.7%	0.3%	1.1%	13.6%	0.1%	0.3%	0.0%
39高知県	3255	9.1%	78.4%	1.3%	0.9%	0.5%	8.4%	0.0%	1.3%	0.2%
40福岡県	22209	8.6%	76.2%	1.3%	0.9%	0.5%	11.9%	0.0%	0.6%	0.0%
41佐賀県	3857	7.3%	79.2%	1.4%	0.4%	0.4%	11.1%	0.1%	0.1%	0.0%
42長崎県	6684	7.5%	78.7%	1.9%	0.9%	0.3%	9.9%	0.0%	0.7%	0.1%
43熊本県	8862	9.2%	75.5%	1.3%	1.2%	1.7%	10.1%	0.0%	1.0%	0.0%
44大分県	3698	11.6%	75.9%	2.5%	0.2%	0.0%	9.6%	0.0%	0.3%	0.0%
45宮崎県	2712	4.9%	79.9%	2.0%	1.1%	0.1%	10.5%	0.0%	1.4%	0.0%
46鹿児島県	3509	5.2%	83.5%	1.1%	0.4%	0.4%	9.2%	0.0%	0.2%	0.1%
47沖縄県	2772	11.2%	74.8%	1.9%	0.2%	1.0%	9.8%	0.0%	1.0%	0.0%

\* 上皮内癌等とは、上皮内癌と良性あるいは良悪性不詳の頭蓋内腫瘍を指す

#8-1 都道府県別 発見経緯別（上皮内癌等\*を含む）《標準項目提出施設のみ》

	合 計	がん検診	健康診断 ・人間ドック	他疾患の 経過観察中	剖検発見	その他 ・不明
<b>全国計</b>	<b>420684</b>	<b>32593</b> <b>7.7%</b>	<b>33573</b> <b>8.0%</b>	<b>105117</b> <b>25.0%</b>	<b>352</b> <b>0.1%</b>	<b>249049</b> <b>59.2%</b>
01北海道	18708	6.4%	5.6%	31.0%	0.0%	56.9%
02青森県	4457	9.8%	6.5%	23.7%	0.0%	59.9%
03岩手県	5700	15.5%	4.6%	26.6%	0.0%	53.2%
04宮城県	9742	12.7%	5.7%	23.2%	0.0%	58.3%
05秋田県	6013	10.2%	6.2%	24.7%	0.2%	58.7%
06山形県	5802	11.8%	6.4%	26.2%	0.1%	55.5%
07福島県	8055	11.0%	5.2%	25.7%	0.0%	58.1%
08茨城県	6779	6.3%	10.3%	25.2%	0.0%	58.2%
09栃木県	8787	9.4%	6.4%	24.2%	0.0%	60.0%
10群馬県	10045	10.2%	7.0%	18.5%	0.0%	64.3%
11埼玉県	13519	8.1%	7.8%	16.5%	0.0%	67.6%
12千葉県	21300	8.8%	8.3%	22.3%	0.0%	60.5%
13東京都	39955	7.1%	11.5%	25.3%	0.0%	56.1%
14神奈川県	18175	4.7%	15.7%	27.5%	1.1%	50.9%
15新潟県	10551	11.6%	10.4%	26.1%	0.0%	51.9%
16富山県	6626	10.8%	6.0%	20.3%	0.2%	62.7%
17石川県	5134	8.4%	5.6%	30.1%	0.1%	55.7%
18福井県	4592	4.9%	10.1%	25.8%	0.0%	59.1%
19山梨県	3114	8.0%	11.4%	25.2%	0.0%	55.4%
20長野県	7324	7.7%	11.8%	22.0%	0.1%	58.5%
21岐阜県	7817	4.4%	5.6%	21.6%	0.0%	68.4%
22静岡県	15245	10.7%	8.4%	23.2%	0.0%	57.7%
23愛知県	19196	6.6%	9.2%	21.2%	0.0%	62.9%
24三重県	4610	6.2%	8.1%	22.0%	0.0%	63.7%
25滋賀県	2795	5.9%	8.9%	27.2%	0.0%	58.1%
26京都府	7116	4.4%	9.3%	29.6%	0.0%	56.7%
27大阪府	19120	5.6%	7.6%	27.3%	0.0%	59.4%
28兵庫県	11680	4.7%	6.9%	27.8%	0.0%	60.6%
29奈良県	5876	6.2%	4.7%	23.9%	0.0%	65.2%
30和歌山県	4975	5.5%	5.9%	28.0%	0.0%	60.6%
31鳥取県	1963	11.0%	5.9%	21.0%	0.0%	62.1%
32島根県	4988	7.8%	7.8%	22.2%	0.0%	62.2%
33岡山県	10369	8.7%	8.0%	29.1%	0.1%	54.1%
34広島県	12269	8.3%	7.4%	28.4%	0.0%	55.9%
35山口県	5565	7.5%	6.1%	22.6%	0.0%	63.8%
36徳島県	3096	8.9%	5.7%	22.7%	0.1%	62.6%
37香川県	4170	11.6%	5.4%	27.3%	0.0%	55.7%
38愛媛県	7898	7.6%	6.1%	28.8%	0.1%	57.4%
39高知県	3255	5.6%	5.5%	18.2%	0.0%	70.7%
40福岡県	22209	4.9%	6.0%	25.6%	0.0%	63.6%
41佐賀県	3857	7.3%	3.9%	29.0%	0.2%	59.6%
42長崎県	6684	7.6%	6.4%	23.3%	0.0%	62.7%
43熊本県	8862	6.7%	8.3%	26.6%	0.0%	58.4%
44大分県	3698	9.7%	4.9%	27.4%	0.0%	58.1%
45宮崎県	2712	8.7%	5.4%	27.7%	0.0%	58.2%
46鹿児島県	3509	8.2%	5.1%	26.9%	0.0%	59.8%
47沖縄県	2772	6.8%	6.1%	19.8%	0.1%	67.2%

\* 上皮内癌等とは、上皮内癌と良性あるいは良悪性不詳の頭蓋内腫瘍を指す

#8-2 都道府県別 来院・発見の経緯（上皮内癌等\*を含む）（標準項目からの変換を含む）

	合計	自主	他施設から紹介	健診・がん検診・人間ドック	自施設で他疾患経過観察中	その他	不明
<b>全国計</b>	<b>428196</b>	<b>43536</b>	<b>259986</b>	<b>67316</b>	<b>53869</b>	<b>3061</b>	<b>428</b>
		<b>10.2%</b>	<b>60.7%</b>	<b>15.7%</b>	<b>12.6%</b>	<b>0.7%</b>	<b>0.1%</b>
01北海道	18708	12.2%	59.3%	12.1%	15.2%	1.1%	0.1%
02青森県	4457	10.8%	61.8%	16.4%	10.6%	0.3%	0.1%
03岩手県	5700	13.5%	55.3%	20.4%	9.9%	0.7%	0.1%
04宮城県	9742	5.2%	63.7%	18.6%	11.9%	0.6%	0.1%
05秋田県	6013	20.0%	47.0%	16.4%	15.3%	1.3%	0.1%
06山形県	5802	9.7%	58.2%	18.4%	11.9%	1.7%	0.1%
07福島県	8055	10.9%	58.7%	16.3%	13.7%	0.4%	0.0%
08茨城県	6779	16.4%	53.5%	16.8%	12.7%	0.4%	0.3%
09栃木県	9340	9.8%	60.1%	15.2%	14.3%	0.4%	0.1%
10群馬県	10217	10.6%	62.9%	17.2%	8.9%	0.3%	0.2%
11埼玉県	13519	9.2%	64.4%	16.0%	9.3%	1.1%	0.1%
12千葉県	22273	10.4%	59.2%	16.8%	12.9%	0.2%	0.5%
13東京都	39955	6.2%	61.7%	18.7%	12.9%	0.5%	0.0%
14神奈川県	18175	11.5%	55.6%	20.7%	11.2%	1.0%	0.0%
15新潟県	10551	8.7%	55.5%	22.0%	12.6%	1.2%	0.0%
16富山県	6626	17.9%	47.9%	17.1%	16.1%	0.9%	0.0%
17石川県	5134	12.2%	58.3%	14.2%	14.7%	0.4%	0.3%
18福井県	4592	16.7%	51.9%	15.1%	14.9%	1.3%	0.1%
19山梨県	3114	7.4%	58.2%	19.5%	14.7%	0.2%	0.1%
20長野県	7324	10.2%	56.9%	19.8%	12.3%	0.8%	0.0%
21岐阜県	7817	12.0%	62.7%	10.1%	14.5%	0.4%	0.4%
22静岡県	15245	7.1%	62.0%	19.2%	10.9%	0.8%	0.0%
23愛知県	19196	14.5%	56.7%	16.0%	12.1%	0.6%	0.0%
24三重県	4610	12.0%	60.9%	14.4%	12.0%	0.8%	0.0%
25滋賀県	2795	23.7%	46.7%	15.0%	14.2%	0.3%	0.0%
26京都府	7116	13.9%	54.1%	13.8%	17.8%	0.3%	0.0%
27大阪府	19120	8.9%	64.2%	13.5%	12.9%	0.4%	0.1%
28兵庫県	15269	10.0%	65.9%	9.7%	13.3%	1.1%	0.0%
29奈良県	5876	10.6%	63.7%	11.0%	14.1%	0.4%	0.2%
30和歌山県	4975	12.1%	63.5%	11.6%	12.7%	0.1%	0.0%
31鳥取県	2955	12.7%	58.2%	15.3%	11.8%	2.0%	0.0%
32島根県	4988	14.0%	54.0%	15.7%	15.2%	1.0%	0.1%
33岡山県	10369	9.6%	56.5%	16.8%	15.2%	1.3%	0.7%
34広島県	12269	7.3%	62.6%	15.8%	13.3%	0.9%	0.1%
35山口県	5565	15.3%	56.9%	13.7%	13.0%	1.1%	0.0%
36徳島県	3096	5.7%	69.8%	15.0%	8.4%	1.1%	0.0%
37香川県	4938	10.1%	56.7%	18.0%	14.3%	0.8%	0.0%
38愛媛県	7898	11.0%	61.5%	13.7%	13.5%	0.2%	0.0%
39高知県	3255	8.1%	70.9%	11.2%	8.2%	1.3%	0.2%
40福岡県	22209	7.5%	69.0%	11.1%	11.8%	0.6%	0.0%
41佐賀県	3857	6.1%	71.4%	11.3%	11.1%	0.2%	0.0%
42長崎県	6684	7.2%	68.0%	14.3%	9.8%	0.6%	0.1%
43熊本県	8862	8.0%	65.9%	15.2%	10.0%	0.9%	0.0%
44大分県	4163	10.5%	66.0%	13.8%	9.5%	0.2%	0.0%
45宮崎県	2712	4.7%	69.3%	14.3%	10.3%	1.4%	0.0%
46鹿児島県	3509	4.4%	73.1%	13.3%	8.9%	0.2%	0.1%
47沖縄県	2772	10.3%	66.1%	13.3%	9.5%	0.7%	0.0%

\* 上皮内癌等とは、上皮内癌と良性あるいは良悪性不詳の頭蓋内腫瘍を指す

#9-1 都道府県別 症例区分（上皮内癌等\*を含む）《標準項目提出施設のみ》 診断3区分より変換した施設を含む

	合計	診断のみ	自施設診断 自施設治療	他施設診断 自施設治療	他施設にて 初回治療開始	剖検のみ	その他
<b>全国計</b>	<b>420684</b>	<b>18743</b> <b>4.5%</b>	<b>263084</b> <b>62.5%</b>	<b>88074</b> <b>20.9%</b>	<b>37396</b> <b>8.9%</b>	<b>155</b> <b>0.0%</b>	<b>13232</b> <b>3.1%</b>
01北海道	18708	4.2%	63.0%	18.1%	12.3%	0.0%	2.3%
02青森県	4457	4.1%	57.9%	27.5%	9.3%	0.0%	1.2%
03岩手県	5700	2.7%	65.7%	25.7%	5.5%	0.0%	0.4%
04宮城県	9742	5.3%	55.4%	21.3%	11.0%	0.0%	6.9%
05秋田県	6013	6.2%	68.8%	18.1%	5.1%	0.1%	1.8%
06山形県	5802	3.3%	63.9%	25.6%	6.3%	0.0%	0.9%
07福島県	8055	5.3%	58.8%	21.9%	11.9%	0.1%	2.0%
08茨城県	6779	6.1%	69.5%	14.0%	8.6%	0.0%	1.8%
09栃木県	8787	4.4%	62.9%	21.2%	7.5%	0.0%	4.1%
10群馬県	10045	4.2%	62.8%	21.2%	8.6%	0.0%	3.1%
11埼玉県	13519	4.5%	61.7%	21.7%	10.8%	0.0%	1.2%
12千葉県	21300	3.9%	60.3%	23.0%	8.5%	0.0%	4.2%
13東京都	39955	3.4%	48.0%	24.1%	12.4%	0.0%	12.1%
14神奈川県	18175	3.0%	67.1%	19.9%	9.2%	0.0%	0.8%
15新潟県	10551	1.8%	67.5%	25.7%	4.5%	0.0%	0.5%
16富山県	6626	5.5%	73.0%	14.2%	5.4%	0.2%	1.7%
17石川県	5134	4.4%	62.4%	22.4%	9.6%	0.1%	1.1%
18福井県	4592	5.2%	70.4%	18.0%	4.4%	0.0%	1.9%
19山梨県	3114	6.3%	63.4%	17.0%	11.2%	0.0%	2.1%
20長野県	7324	3.3%	67.5%	21.0%	7.3%	0.0%	0.9%
21岐阜県	7817	5.4%	65.8%	15.9%	8.9%	0.0%	3.9%
22静岡県	15245	4.2%	62.5%	22.9%	8.7%	0.0%	1.6%
23愛知県	19196	4.0%	69.3%	20.2%	5.6%	0.0%	0.8%
24三重県	4610	6.9%	69.4%	15.6%	7.0%	0.0%	1.0%
25滋賀県	2795	2.9%	80.0%	12.2%	3.9%	0.0%	0.8%
26京都府	7116	5.2%	71.4%	13.9%	8.4%	0.0%	1.1%
27大阪府	19120	4.7%	67.0%	19.5%	7.8%	0.0%	1.0%
28兵庫県	11680	4.9%	66.3%	19.2%	8.1%	0.1%	1.4%
29奈良県	5876	4.2%	63.0%	18.3%	12.1%	0.0%	2.3%
30和歌山県	4975	6.2%	65.9%	23.3%	4.3%	0.0%	0.2%
31鳥取県	1963	6.1%	74.5%	13.3%	6.0%	0.0%	0.2%
32島根県	4988	5.0%	72.0%	12.9%	8.9%	0.1%	1.0%
33岡山県	10369	4.9%	64.7%	20.8%	7.8%	0.1%	1.7%
34広島県	12269	4.9%	63.6%	21.3%	8.2%	0.0%	2.0%
35山口県	5565	5.6%	66.4%	18.0%	9.0%	0.0%	1.1%
36徳島県	3096	4.3%	64.3%	25.7%	4.5%	0.1%	1.2%
37香川県	4170	3.0%	67.7%	19.4%	8.5%	0.0%	1.3%
38愛媛県	7898	5.3%	63.5%	20.8%	7.0%	0.1%	3.3%
39高知県	3255	4.0%	58.1%	19.6%	7.6%	0.0%	10.8%
40福岡県	22209	5.1%	59.0%	22.2%	9.7%	0.0%	4.0%
41佐賀県	3857	6.5%	56.3%	20.7%	13.5%	0.2%	2.7%
42長崎県	6684	3.7%	60.9%	24.9%	8.5%	0.0%	1.9%
43熊本県	8862	6.5%	60.2%	20.3%	9.2%	0.0%	3.7%
44大分県	3698	2.9%	61.1%	24.9%	10.1%	0.0%	1.1%
45宮崎県	2712	6.6%	57.7%	24.8%	7.7%	0.0%	3.2%
46鹿児島県	3509	7.8%	46.4%	28.6%	11.5%	0.0%	5.6%
47沖縄県	2772	3.7%	52.6%	23.2%	18.1%	0.0%	2.4%

\* 上皮内癌等とは、上皮内癌と良性あるいは良悪性不詳の頭蓋内腫瘍を指す

#9-2 都道府県別 診断及び初回治療施設の別（上皮内癌等\*を含む）標準項目からの変換を含む

	合計	自施設診断 自施設治療	他施設診断 自施設治療	自施設診断 他施設治療	他施設 治療開始後	その他	不明
全国計	428196	268684 62.7%	89238 20.8%	19113 4.5%	37710 8.8%	13450 3.1%	1 0.0%
01北海道	18708	63.0%	18.1%	4.2%	12.3%	2.3%	0.0%
02青森県	4457	57.9%	27.5%	4.1%	9.3%	1.2%	0.0%
03岩手県	5700	65.7%	25.7%	2.7%	5.5%	0.4%	0.0%
04宮城県	9742	55.4%	21.3%	5.3%	11.0%	7.0%	0.0%
05秋田県	6013	68.8%	18.1%	6.2%	5.1%	1.9%	0.0%
06山形県	5802	63.9%	25.6%	3.3%	6.3%	0.9%	0.0%
07福島県	8055	58.8%	21.9%	5.3%	11.9%	2.0%	0.0%
08茨城県	6779	69.5%	14.0%	6.1%	8.6%	1.8%	0.0%
09栃木県	9340	64.1%	20.5%	4.3%	7.2%	3.8%	0.0%
10群馬県	10217	63.0%	21.1%	4.2%	8.6%	3.1%	0.0%
11埼玉県	13519	61.7%	21.7%	4.5%	10.8%	1.3%	0.0%
12千葉県	22273	60.9%	22.5%	4.0%	8.5%	4.1%	0.0%
13東京都	39955	48.0%	24.1%	3.4%	12.4%	12.1%	0.0%
14神奈川県	18175	67.1%	19.9%	3.0%	9.2%	0.9%	0.0%
15新潟県	10551	67.5%	25.7%	1.8%	4.5%	0.6%	0.0%
16富山県	6626	73.0%	14.2%	5.5%	5.4%	1.9%	0.0%
17石川県	5134	62.4%	22.4%	4.4%	9.6%	1.2%	0.0%
18福井県	4592	70.4%	18.0%	5.2%	4.4%	2.0%	0.0%
19山梨県	3114	63.4%	17.0%	6.3%	11.2%	2.1%	0.0%
20長野県	7324	67.5%	21.0%	3.3%	7.3%	0.9%	0.0%
21岐阜県	7817	65.8%	15.9%	5.4%	8.9%	4.0%	0.0%
22静岡県	15245	62.5%	22.9%	4.2%	8.7%	1.6%	0.0%
23愛知県	19196	69.3%	20.2%	4.0%	5.6%	0.9%	0.0%
24三重県	4610	69.4%	15.6%	6.9%	7.0%	1.0%	0.0%
25滋賀県	2795	80.0%	12.2%	2.9%	3.9%	0.9%	0.0%
26京都府	7116	71.4%	13.9%	5.2%	8.4%	1.2%	0.0%
27大阪府	19120	67.0%	19.5%	4.7%	7.8%	1.1%	0.0%
28兵庫県	15269	67.7%	18.2%	5.4%	7.1%	1.5%	0.0%
29奈良県	5876	63.0%	18.3%	4.2%	12.1%	2.3%	0.0%
30和歌山県	4975	65.9%	23.3%	6.2%	4.3%	0.2%	0.0%
31鳥取県	2955	75.3%	15.6%	4.3%	4.7%	0.1%	0.0%
32島根県	4988	72.0%	12.9%	5.0%	8.9%	1.1%	0.0%
33岡山県	10369	64.7%	20.8%	4.9%	7.8%	1.8%	0.0%
34広島県	12269	63.6%	21.3%	4.9%	8.2%	2.0%	0.0%
35山口県	5565	66.4%	18.0%	5.6%	9.0%	1.1%	0.0%
36徳島県	3096	64.3%	25.7%	4.3%	4.5%	1.3%	0.0%
37香川県	4938	68.9%	19.9%	2.7%	7.5%	1.1%	0.0%
38愛媛県	7898	63.5%	20.8%	5.3%	7.0%	3.4%	0.0%
39高知県	3255	58.1%	19.6%	4.0%	7.6%	10.8%	0.0%
40福岡県	22209	59.0%	22.2%	5.1%	9.7%	4.1%	0.0%
41佐賀県	3857	56.3%	20.7%	6.5%	13.5%	3.0%	0.0%
42長崎県	6684	60.9%	24.9%	3.7%	8.5%	1.9%	0.0%
43熊本県	8862	60.2%	20.3%	6.5%	9.2%	3.7%	0.0%
44大分県	4163	62.8%	24.0%	2.9%	9.4%	1.0%	0.0%
45宮崎県	2712	57.7%	24.8%	6.6%	7.7%	3.2%	0.0%
46鹿児島県	3509	46.4%	28.6%	7.8%	11.5%	5.7%	0.0%
47沖縄県	2772	52.6%	23.2%	3.7%	18.1%	2.4%	0.0%

\* 上皮内癌等とは、上皮内癌と良性あるいは良悪性不詳の頭蓋内腫瘍を指す



#10-1 胃癌(UICC TNM分類 臨床分類) 症例区分:2, 3(自施設初回治療症例)《標準項目提出施設のみ》

	合計	0期	I期	II期	III期	IV期	不明	空白	0期	I期	II期	III期	IV期	不明	空白
<b>全国計</b>	<b>48512</b>	<b>82</b>	<b>30300</b>	<b>3948</b>	<b>3977</b>	<b>7878</b>	<b>2320</b>	<b>7</b>	<b>0.2%</b>	<b>62.5%</b>	<b>8.1%</b>	<b>8.2%</b>	<b>16.2%</b>	<b>4.8%</b>	<b>--</b>
01北海道	1567	--	982	146	100	269	68	--	--	62.7%	9.3%	6.4%	17.2%	4.3%	--
02青森県	457	--	234	38	41	109	35	--	--	51.2%	8.3%	9.0%	23.9%	7.7%	--
03岩手県	916	--	563	90	77	153	32	--	--	61.5%	9.8%	8.4%	16.7%	3.5%	--
04宮城県	964	--	629	55	42	152	82	--	--	65.2%	5.7%	4.4%	15.8%	8.5%	--
05秋田県	925	--	591	58	65	178	33	--	--	63.9%	6.3%	7.0%	19.2%	3.6%	--
06山形県	993	--	675	70	68	137	43	--	--	68.0%	7.0%	6.8%	13.8%	4.3%	--
07福島県	1223	--	833	88	85	158	59	--	--	68.1%	7.2%	7.0%	12.9%	4.8%	--
08茨城県	912	--	527	79	114	154	35	--	--	57.8%	8.7%	12.5%	16.9%	3.8%	--
09栃木県	1103	--	666	92	129	169	47	--	--	60.4%	8.3%	11.7%	15.3%	4.3%	--
10群馬県	1023	--	486	101	104	227	99	--	--	47.5%	9.9%	10.2%	22.2%	9.7%	--
11埼玉県	1538	--	830	135	161	294	118	--	--	54.0%	8.8%	10.5%	19.1%	7.7%	--
12千葉県	2437	--	1495	181	196	396	166	--	--	61.3%	7.4%	8.0%	16.2%	6.8%	--
13東京都	3909	--	2472	298	332	541	260	--	--	63.2%	7.6%	8.5%	13.8%	6.7%	--
14神奈川県	1688	--	917	165	146	318	139	--	--	54.3%	9.8%	8.6%	18.8%	8.2%	--
15新潟県	1806	--	1350	124	78	216	38	--	--	74.8%	6.9%	4.3%	12.0%	2.1%	--
16富山県	1002	--	657	73	82	155	35	--	--	65.6%	7.3%	8.2%	15.5%	3.5%	--
17石川県	619	--	414	46	54	86	19	--	--	66.9%	7.4%	8.7%	13.9%	3.1%	--
18福井県	661	--	457	38	47	109	--	--	--	69.1%	5.7%	7.1%	16.5%	--	--
19山梨県	303	--	216	26	24	37	--	--	--	71.3%	8.6%	7.9%	12.2%	--	--
20長野県	890	--	602	51	47	141	41	--	--	67.6%	5.7%	5.3%	15.8%	4.6%	--
21岐阜県	885	--	475	77	125	169	30	--	--	53.7%	8.7%	14.1%	19.1%	3.4%	--
22静岡県	1795	--	1122	136	151	329	56	--	--	62.5%	7.6%	8.4%	18.3%	3.1%	--
23愛知県	2128	--	1230	202	201	412	81	--	--	57.8%	9.5%	9.4%	19.4%	3.8%	--
24三重県	508	--	309	46	33	103	15	--	--	60.8%	9.1%	6.5%	20.3%	3.0%	--
25滋賀県	438	--	208	31	44	92	63	--	--	47.5%	7.1%	10.0%	21.0%	14.4%	--
26京都府	1037	--	700	76	74	144	42	--	--	67.5%	7.3%	7.1%	13.9%	4.1%	--
27大阪府	2258	--	1381	200	236	347	86	--	--	61.2%	8.9%	10.5%	15.4%	3.8%	--
28兵庫県	1408	--	830	114	114	216	128	--	--	58.9%	8.1%	8.1%	15.3%	9.1%	--
29奈良県	646	--	384	74	49	129	--	--	--	59.4%	11.5%	7.6%	20.0%	--	--
30和歌山県	724	--	453	63	78	95	33	--	--	62.6%	8.7%	10.8%	13.1%	4.6%	--
31鳥取県	299	--	189	20	24	56	--	--	--	63.2%	6.7%	8.0%	18.7%	--	--
32島根県	647	--	448	51	32	109	--	--	--	69.2%	7.9%	4.9%	16.8%	--	--
33岡山県	1251	--	812	107	90	202	33	--	--	64.9%	8.6%	7.2%	16.1%	2.6%	--
34広島県	1459	--	961	131	115	209	40	--	--	65.9%	9.0%	7.9%	14.3%	2.7%	--
35山口県	656	--	409	52	57	102	35	--	--	62.3%	7.9%	8.7%	15.5%	5.3%	--
36徳島県	361	--	201	45	40	70	--	--	--	55.7%	12.5%	11.1%	19.4%	--	--
37香川県	564	--	337	40	53	115	19	--	--	59.8%	7.1%	9.4%	20.4%	3.4%	--
38愛媛県	1033	--	640	95	81	162	52	--	--	62.0%	9.2%	7.8%	15.7%	5.0%	--
39高知県	361	--	215	31	27	52	36	--	--	59.6%	8.6%	7.5%	14.4%	10.0%	--
40福岡県	2119	--	1403	184	161	316	54	--	--	66.2%	8.7%	7.6%	14.9%	2.5%	--
41佐賀県	445	--	310	29	32	66	--	--	--	69.7%	6.5%	7.2%	14.8%	--	--
42長崎県	716	--	481	56	40	100	38	--	--	67.2%	7.8%	5.6%	14.0%	5.3%	--
43熊本県	824	--	562	40	65	107	48	--	--	68.2%	4.9%	7.9%	13.0%	5.8%	--
44大分県	385	--	271	36	23	50	--	--	--	70.4%	9.4%	6.0%	13.0%	--	--
45宮崎県	299	--	187	24	20	49	18	--	--	62.5%	8.0%	6.7%	16.4%	6.0%	--
46鹿児島県	207	--	128	20	15	37	--	--	--	61.8%	9.7%	7.2%	17.9%	--	--
47沖縄県	123	--	58	14	--	41	--	--	--	47.2%	11.4%	--	33.3%	--	--

※ 集計値が10以下の項目は表示していない

#10-1 大腸癌(UICC TNM分類 臨床分類) 症例区分:2, 3(自施設初回治療症例)《標準項目提出施設のみ》

	合計	0期	I期	II期	III期	IV期	不明	空白	0期	I期	II期	III期	IV期	不明	空白
<b>全国計</b>	<b>50365</b>	<b>6554</b>	<b>11613</b>	<b>8842</b>	<b>9539</b>	<b>7266</b>	<b>6546</b>	<b>5</b>	<b>13.0%</b>	<b>23.1%</b>	<b>17.6%</b>	<b>18.9%</b>	<b>14.4%</b>	<b>13.0%</b>	<b>--</b>
01北海道	2177	304	452	398	370	346	307	--	14.0%	20.8%	18.3%	17.0%	15.9%	14.1%	--
02青森県	690	91	132	114	193	102	58	--	13.2%	19.1%	16.5%	28.0%	14.8%	8.4%	--
03岩手県	964	119	220	178	211	155	81	--	12.3%	22.8%	18.5%	21.9%	16.1%	8.4%	--
04宮城県	846	102	200	113	168	118	145	--	12.1%	23.6%	13.4%	19.9%	13.9%	17.1%	--
05秋田県	904	212	161	126	160	138	107	--	23.5%	17.8%	13.9%	17.7%	15.3%	11.8%	--
06山形県	795	140	175	137	122	107	114	--	17.6%	22.0%	17.2%	15.3%	13.5%	14.3%	--
07福島県	1153	263	271	182	185	141	111	--	22.8%	23.5%	15.8%	16.0%	12.2%	9.6%	--
08茨城県	922	117	180	164	216	136	109	--	12.7%	19.5%	17.8%	23.4%	14.8%	11.8%	--
09栃木県	1046	94	248	171	162	175	196	--	9.0%	23.7%	16.3%	15.5%	16.7%	18.7%	--
10群馬県	1276	163	259	165	302	199	188	--	12.8%	20.3%	12.9%	23.7%	15.6%	14.7%	--
11埼玉県	1751	180	381	332	304	246	308	--	10.3%	21.8%	19.0%	17.4%	14.0%	17.6%	--
12千葉県	2385	196	572	398	454	340	425	--	8.2%	24.0%	16.7%	19.0%	14.3%	17.8%	--
13東京都	3944	350	882	626	737	481	868	--	8.9%	22.4%	15.9%	18.7%	12.2%	22.0%	--
14神奈川県	2140	260	477	297	453	339	314	--	12.1%	22.3%	13.9%	21.2%	15.8%	14.7%	--
15新潟県	1468	314	315	308	163	176	192	--	21.4%	21.5%	21.0%	11.1%	12.0%	13.1%	--
16富山県	990	123	242	160	198	131	136	--	12.4%	24.4%	16.2%	20.0%	13.2%	13.7%	--
17石川県	516	56	156	97	93	71	43	--	10.9%	30.2%	18.8%	18.0%	13.8%	8.3%	--
18福井県	614	117	142	112	130	92	21	--	19.1%	23.1%	18.2%	21.2%	15.0%	3.4%	--
19山梨県	312	47	100	62	46	48	--	--	15.1%	32.1%	19.9%	14.7%	15.4%	--	--
20長野県	976	109	292	187	147	156	85	--	11.2%	29.9%	19.2%	15.1%	16.0%	8.7%	--
21岐阜県	1064	105	232	177	264	160	126	--	9.9%	21.8%	16.6%	24.8%	15.0%	11.8%	--
22静岡県	1807	196	483	296	407	273	151	--	10.8%	26.7%	16.4%	22.5%	15.1%	8.4%	--
23愛知県	2519	195	568	556	490	419	291	--	7.7%	22.5%	22.1%	19.5%	16.6%	11.6%	--
24三重県	516	99	115	107	93	76	26	--	19.2%	22.3%	20.7%	18.0%	14.7%	5.0%	--
25滋賀県	436	81	78	74	93	41	69	--	18.6%	17.9%	17.0%	21.3%	9.4%	15.8%	--
26京都府	1178	244	246	167	212	127	182	--	20.7%	20.9%	14.2%	18.0%	10.8%	15.4%	--
27大阪府	2257	388	539	408	473	334	115	--	17.2%	23.9%	18.1%	21.0%	14.8%	5.1%	--
28兵庫県	1345	195	258	251	264	176	201	--	14.5%	19.2%	18.7%	19.6%	13.1%	14.9%	--
29奈良県	488	40	141	95	92	87	33	--	8.2%	28.9%	19.5%	18.9%	17.8%	6.8%	--
30和歌山県	708	73	173	137	135	91	97	--	10.3%	24.4%	19.4%	19.1%	12.9%	13.7%	--
31鳥取県	256	12	74	46	49	41	34	--	4.7%	28.9%	18.0%	19.1%	16.0%	13.3%	--
32島根県	832	344	155	115	105	94	19	--	41.3%	18.6%	13.8%	12.6%	11.3%	2.3%	--
33岡山県	1177	109	279	197	215	182	193	--	9.3%	23.7%	16.7%	18.3%	15.5%	16.4%	--
34広島県	1470	175	337	269	261	207	221	--	11.9%	22.9%	18.3%	17.8%	14.1%	15.0%	--
35山口県	748	85	129	148	135	110	141	--	11.4%	17.2%	19.8%	18.0%	14.7%	18.9%	--
36徳島県	405	55	89	103	63	72	23	--	13.6%	22.0%	25.4%	15.6%	17.8%	5.7%	--
37香川県	490	55	112	80	107	66	70	--	11.2%	22.9%	16.3%	21.8%	13.5%	14.3%	--
38愛媛県	848	70	217	160	146	146	109	--	8.3%	25.6%	18.9%	17.2%	17.2%	12.9%	--
39高知県	322	16	74	64	74	45	49	--	5.0%	23.0%	19.9%	23.0%	14.0%	15.2%	--
40福岡県	2224	293	604	436	392	325	174	--	13.2%	27.2%	19.6%	17.6%	14.6%	7.8%	--
41佐賀県	452	67	123	69	89	57	47	--	14.8%	27.2%	15.3%	19.7%	12.6%	10.4%	--
42長崎県	914	162	224	171	170	93	94	--	17.7%	24.5%	18.7%	18.6%	10.2%	10.3%	--
43熊本県	918	68	213	137	157	167	176	--	7.4%	23.2%	14.9%	17.1%	18.2%	19.2%	--
44大分県	311	22	81	94	56	46	12	--	7.1%	26.0%	30.2%	18.0%	14.8%	3.9%	--
45宮崎県	301	16	99	70	46	47	23	--	5.3%	32.9%	23.3%	15.3%	15.6%	7.6%	--
46鹿児島県	227	--	52	50	63	34	22	--	--	22.9%	22.0%	27.8%	15.0%	9.7%	--
47沖縄県	283	26	61	38	74	53	31	--	9.2%	21.6%	13.4%	26.1%	18.7%	11.0%	--

※ 集計値が10以下の項目は表示していない

#10-1 肝癌(UICC TNM分類 臨床分類) 症例区分:2, 3(自施設初回治療症例)《標準項目提出施設のみ》

	合計	0期	I期	II期	III期	IV期	不明	空白	0期	I期	II期	III期	IV期	不明	空白
<b>全国計</b>	<b>16400</b>	<b>0</b>	<b>6335</b>	<b>4587</b>	<b>3478</b>	<b>1271</b>	<b>723</b>	<b>6</b>	--	<b>38.6%</b>	<b>28.0%</b>	<b>21.2%</b>	<b>7.8%</b>	<b>4.4%</b>	--
01北海道	669	--	281	153	156	63	16	--	--	42.0%	22.9%	23.3%	9.4%	2.4%	--
02青森県	107	--	29	27	29	--	16	--	--	27.1%	25.2%	27.1%	--	15.0%	--
03岩手県	197	--	59	54	52	22	--	--	--	29.9%	27.4%	26.4%	11.2%	--	--
04宮城県	252	--	79	68	59	32	14	--	--	31.3%	27.0%	23.4%	12.7%	5.6%	--
05秋田県	138	--	55	28	34	11	--	--	--	39.9%	20.3%	24.6%	8.0%	--	--
06山形県	148	--	51	38	38	14	--	--	--	34.5%	25.7%	25.7%	9.5%	--	--
07福島県	250	--	109	67	49	20	--	--	--	43.6%	26.8%	19.6%	8.0%	--	--
08茨城県	302	--	102	92	71	27	--	--	--	33.8%	30.5%	23.5%	8.9%	--	--
09栃木県	384	--	168	91	84	34	--	--	--	43.8%	23.7%	21.9%	8.9%	--	--
10群馬県	370	--	120	108	80	36	25	--	--	32.4%	29.2%	21.6%	9.7%	6.8%	--
11埼玉県	316	--	104	89	68	28	23	--	--	32.9%	28.2%	21.5%	8.9%	7.3%	--
12千葉県	667	--	248	171	154	58	36	--	--	37.2%	25.6%	23.1%	8.7%	5.4%	--
13東京都	1210	--	514	295	203	78	119	--	--	42.5%	24.4%	16.8%	6.4%	9.8%	--
14神奈川県	523	--	175	109	128	36	75	--	--	33.5%	20.8%	24.5%	6.9%	14.3%	--
15新潟県	267	--	105	74	61	20	--	--	--	39.3%	27.7%	22.8%	7.5%	--	--
16富山県	241	--	90	73	60	15	--	--	--	37.3%	30.3%	24.9%	6.2%	--	--
17石川県	218	--	98	59	42	14	--	--	--	45.0%	27.1%	19.3%	6.4%	--	--
18福井県	193	--	86	54	39	11	--	--	--	44.6%	28.0%	20.2%	5.7%	--	--
19山梨県	149	--	59	55	24	--	--	--	--	39.6%	36.9%	16.1%	--	--	--
20長野県	271	--	109	74	63	17	--	--	--	40.2%	27.3%	23.2%	6.3%	--	--
21岐阜県	299	--	137	76	59	18	--	--	--	45.8%	25.4%	19.7%	6.0%	--	--
22静岡県	591	--	195	144	167	52	33	--	--	33.0%	24.4%	28.3%	8.8%	5.6%	--
23愛知県	704	--	216	211	178	59	40	--	--	30.7%	30.0%	25.3%	8.4%	5.7%	--
24三重県	159	--	61	39	40	13	--	--	--	38.4%	24.5%	25.2%	8.2%	--	--
25滋賀県	89	--	31	29	19	--	--	--	--	34.8%	32.6%	21.3%	--	--	--
26京都府	267	--	108	76	56	17	--	--	--	40.4%	28.5%	21.0%	6.4%	--	--
27大阪府	951	--	385	259	202	57	48	--	--	40.5%	27.2%	21.2%	6.0%	5.0%	--
28兵庫県	536	--	233	129	106	37	31	--	--	43.5%	24.1%	19.8%	6.9%	5.8%	--
29奈良県	254	--	103	97	39	11	--	--	--	40.6%	38.2%	15.4%	4.3%	--	--
30和歌山県	313	--	107	106	53	37	--	--	--	34.2%	33.9%	16.9%	11.8%	--	--
31鳥取県	107	--	28	27	27	11	14	--	--	26.2%	25.2%	25.2%	10.3%	13.1%	--
32島根県	174	--	73	49	37	12	--	--	--	42.0%	28.2%	21.3%	6.9%	--	--
33岡山県	552	--	240	152	105	34	21	--	--	43.5%	27.5%	19.0%	6.2%	3.8%	--
34広島県	675	--	288	208	133	41	--	--	--	42.7%	30.8%	19.7%	6.1%	--	--
35山口県	251	--	91	82	54	19	--	--	--	36.3%	32.7%	21.5%	7.6%	--	--
36徳島県	194	--	60	82	31	21	--	--	--	30.9%	42.3%	16.0%	10.8%	--	--
37香川県	195	--	80	68	32	--	--	--	--	41.0%	34.9%	16.4%	--	--	--
38愛媛県	409	--	166	125	73	41	--	--	--	40.6%	30.6%	17.8%	10.0%	--	--
39高知県	198	--	70	58	42	16	12	--	--	35.4%	29.3%	21.2%	8.1%	6.1%	--
40福岡県	1187	--	481	370	236	75	25	--	--	40.5%	31.2%	19.9%	6.3%	2.1%	--
41佐賀県	176	--	60	65	38	11	--	--	--	34.1%	36.9%	21.6%	6.3%	--	--
42長崎県	317	--	131	90	64	24	--	--	--	41.3%	28.4%	20.2%	7.6%	--	--
43熊本県	434	--	183	116	82	39	14	--	--	42.2%	26.7%	18.9%	9.0%	3.2%	--
44大分県	165	--	53	49	39	22	--	--	--	32.1%	29.7%	23.6%	13.3%	--	--
45宮崎県	129	--	42	44	29	--	--	--	--	32.6%	34.1%	22.5%	--	--	--
46鹿児島県	134	--	54	42	30	--	--	--	--	40.3%	31.3%	22.4%	--	--	--
47沖縄県	68	--	18	15	13	18	--	--	--	26.5%	22.1%	19.1%	26.5%	--	--

※ 集計値が10以下の項目は表示していない

#10-1 肺癌(UICC TNM分類 臨床分類) 症例区分:2, 3(自施設初回治療症例)《標準項目提出施設のみ》

	合計	0期	I期	II期	III期	IV期	不明	空白	0期	I期	II期	III期	IV期	不明	空白
<b>全国計</b>	<b>39666</b>	<b>25</b>	<b>14527</b>	<b>2572</b>	<b>9280</b>	<b>11757</b>	<b>1482</b>	<b>23</b>	<b>0.1%</b>	<b>36.6%</b>	<b>6.5%</b>	<b>23.4%</b>	<b>29.6%</b>	<b>3.7%</b>	<b>0.1%</b>
01北海道	1858	--	619	110	452	568	104	--	--	33.3%	5.9%	24.3%	30.6%	5.6%	--
02青森県	445	--	190	34	97	107	17	--	--	42.7%	7.6%	21.8%	24.0%	3.8%	--
03岩手県	609	--	208	23	175	189	12	--	--	34.2%	3.8%	28.7%	31.0%	2.0%	--
04宮城県	921	--	335	58	245	250	30	--	--	36.4%	6.3%	26.6%	27.1%	3.3%	--
05秋田県	507	--	152	30	120	185	20	--	--	30.0%	5.9%	23.7%	36.5%	3.9%	--
06山形県	531	--	200	42	110	147	32	--	--	37.7%	7.9%	20.7%	27.7%	6.0%	--
07福島県	783	--	289	41	211	234	--	--	--	36.9%	5.2%	26.9%	29.9%	--	--
08茨城県	755	--	242	58	173	245	36	--	--	32.1%	7.7%	22.9%	32.5%	4.8%	--
09栃木県	752	--	257	46	181	232	36	--	--	34.2%	6.1%	24.1%	30.9%	4.8%	--
10群馬県	956	--	285	63	223	324	59	--	--	29.8%	6.6%	23.3%	33.9%	6.2%	--
11埼玉県	1129	--	290	44	304	437	54	--	--	25.7%	3.9%	26.9%	38.7%	4.8%	--
12千葉県	2081	--	702	155	504	638	79	--	--	33.7%	7.4%	24.2%	30.7%	3.8%	--
13東京都	2836	--	1181	163	602	747	139	--	--	41.6%	5.7%	21.2%	26.3%	4.9%	--
14神奈川県	1861	--	627	113	442	589	89	--	--	33.7%	6.1%	23.8%	31.6%	4.8%	--
15新潟県	1193	--	533	75	277	297	--	--	--	44.7%	6.3%	23.2%	24.9%	--	--
16富山県	626	--	240	43	133	168	42	--	--	38.3%	6.9%	21.2%	26.8%	6.7%	--
17石川県	646	--	250	51	137	186	22	--	--	38.7%	7.9%	21.2%	28.8%	3.4%	--
18福井県	482	--	224	27	86	138	--	--	--	46.5%	5.6%	17.8%	28.6%	--	--
19山梨県	221	--	85	18	43	71	--	--	--	38.5%	8.1%	19.5%	32.1%	--	--
20長野県	607	--	285	29	118	161	14	--	--	47.0%	4.8%	19.4%	26.5%	2.3%	--
21岐阜県	747	--	228	51	190	250	28	--	--	30.5%	6.8%	25.4%	33.5%	3.7%	--
22静岡県	1654	--	625	123	357	484	64	--	--	37.8%	7.4%	21.6%	29.3%	3.9%	--
23愛知県	1961	--	682	145	460	605	68	--	--	34.8%	7.4%	23.5%	30.9%	3.5%	--
24三重県	461	--	177	32	93	128	25	--	--	38.4%	6.9%	20.2%	27.8%	5.4%	--
25滋賀県	317	--	95	--	89	114	--	--	--	30.0%	--	28.1%	36.0%	--	--
26京都府	655	--	180	37	171	245	21	--	--	27.5%	5.6%	26.1%	37.4%	3.2%	--
27大阪府	1727	--	634	126	415	504	48	--	--	36.7%	7.3%	24.0%	29.2%	2.8%	--
28兵庫県	1208	--	432	87	280	357	52	--	--	35.8%	7.2%	23.2%	29.6%	4.3%	--
29奈良県	670	--	197	44	153	193	82	--	--	29.4%	6.6%	22.8%	28.8%	12.2%	--
30和歌山県	522	--	169	32	118	174	28	--	--	32.4%	6.1%	22.6%	33.3%	5.4%	--
31鳥取県	276	--	90	13	77	89	--	--	--	32.6%	4.7%	27.9%	32.2%	--	--
32島根県	372	--	170	15	75	110	--	--	--	45.7%	4.0%	20.2%	29.6%	--	--
33岡山県	1090	--	465	69	247	293	15	--	--	42.7%	6.3%	22.7%	26.9%	1.4%	--
34広島県	1145	--	484	88	251	309	12	--	--	42.3%	7.7%	21.9%	27.0%	1.0%	--
35山口県	436	--	163	21	93	134	25	--	--	37.4%	4.8%	21.3%	30.7%	5.7%	--
36徳島県	334	--	127	22	92	89	--	--	--	38.0%	6.6%	27.5%	26.6%	--	--
37香川県	456	--	170	49	103	107	27	--	--	37.3%	10.7%	22.6%	23.5%	5.9%	--
38愛媛県	732	--	312	54	151	206	--	--	--	42.6%	7.4%	20.6%	28.1%	--	--
39高知県	269	--	88	19	78	74	--	--	--	32.7%	7.1%	29.0%	27.5%	--	--
40福岡県	2025	--	766	136	456	601	63	--	--	37.8%	6.7%	22.5%	29.7%	3.1%	--
41佐賀県	368	--	136	31	97	98	--	--	--	37.0%	8.4%	26.4%	26.6%	--	--
42長崎県	629	--	269	27	175	142	16	--	--	42.8%	4.3%	27.8%	22.6%	2.5%	--
43熊本県	627	--	251	38	113	197	28	--	--	40.0%	6.1%	18.0%	31.4%	4.5%	--
44大分県	372	--	145	25	105	94	--	--	--	39.0%	6.7%	28.2%	25.3%	--	--
45宮崎県	337	--	121	22	78	104	12	--	--	35.9%	6.5%	23.1%	30.9%	3.6%	--
46鹿児島県	335	--	135	24	84	86	--	--	--	40.3%	7.2%	25.1%	25.7%	--	--
47沖縄県	142	--	22	--	46	57	--	--	--	15.5%	--	32.4%	40.1%	--	--

※ 集計値が10以下の項目は表示していない

#10-1 乳癌(UICC TNM分類 臨床分類) 症例区分:2, 3(自施設初回治療症例)《標準項目提出施設のみ》

	合計	0期	I期	II期	III期	IV期	不明	空白	0期	I期	II期	III期	IV期	不明	空白
<b>全国計</b>	<b>32035</b>	<b>3460</b>	<b>12878</b>	<b>10998</b>	<b>2462</b>	<b>1360</b>	<b>875</b>	<b>2</b>	<b>10.8%</b>	<b>40.2%</b>	<b>34.3%</b>	<b>7.7%</b>	<b>4.2%</b>	<b>2.7%</b>	<b>--</b>
01北海道	1225	134	534	357	86	75	39	--	10.9%	43.6%	29.1%	7.0%	6.1%	3.2%	--
02青森県	328	15	92	154	47	15	--	--	4.6%	28.0%	47.0%	14.3%	4.6%	--	--
03岩手県	403	44	166	128	48	13	--	--	10.9%	41.2%	31.8%	11.9%	3.2%	--	--
04宮城県	641	72	303	179	45	27	15	--	11.2%	47.3%	27.9%	7.0%	4.2%	2.3%	--
05秋田県	350	28	151	126	20	18	--	--	8.0%	43.1%	36.0%	5.7%	5.1%	--	--
06山形県	403	44	190	114	31	15	--	--	10.9%	47.1%	28.3%	7.7%	3.7%	--	--
07福島県	351	19	145	129	21	33	--	--	5.4%	41.3%	36.8%	6.0%	9.4%	--	--
08茨城県	473	35	200	163	39	24	12	--	7.4%	42.3%	34.5%	8.2%	5.1%	2.5%	--
09栃木県	669	88	301	198	56	20	--	--	13.2%	45.0%	29.6%	8.4%	3.0%	--	--
10群馬県	887	66	354	360	54	33	20	--	7.4%	39.9%	40.6%	6.1%	3.7%	2.3%	--
11埼玉県	1403	143	487	509	133	66	65	--	10.2%	34.7%	36.3%	9.5%	4.7%	4.6%	--
12千葉県	1754	195	674	633	142	79	31	--	11.1%	38.4%	36.1%	8.1%	4.5%	1.8%	--
13東京都	3949	621	1433	1419	266	127	83	--	15.7%	36.3%	35.9%	6.7%	3.2%	2.1%	--
14神奈川県	1778	189	557	501	135	87	309	--	10.6%	31.3%	28.2%	7.6%	4.9%	17.4%	--
15新潟県	799	120	330	269	52	24	--	--	15.0%	41.3%	33.7%	6.5%	3.0%	--	--
16富山県	438	47	207	136	34	11	--	--	10.7%	47.3%	31.1%	7.8%	2.5%	--	--
17石川県	321	49	132	103	17	17	--	--	15.3%	41.1%	32.1%	5.3%	5.3%	--	--
18福井県	317	46	137	100	24	--	--	--	14.5%	43.2%	31.5%	7.6%	--	--	--
19山梨県	235	38	98	70	19	--	--	--	16.2%	41.7%	29.8%	8.1%	--	--	--
20長野県	616	57	265	218	46	24	--	--	9.3%	43.0%	35.4%	7.5%	3.9%	--	--
21岐阜県	483	48	220	159	37	17	--	--	9.9%	45.5%	32.9%	7.7%	3.5%	--	--
22静岡県	1237	141	512	423	98	48	15	--	11.4%	41.4%	34.2%	7.9%	3.9%	1.2%	--
23愛知県	1660	190	690	585	112	51	32	--	11.4%	41.6%	35.2%	6.7%	3.1%	1.9%	--
24三重県	435	53	172	129	48	19	14	--	12.2%	39.5%	29.7%	11.0%	4.4%	3.2%	--
25滋賀県	194	11	79	62	19	--	17	--	5.7%	40.7%	32.0%	9.8%	--	8.8%	--
26京都府	363	38	127	133	38	22	--	--	10.5%	35.0%	36.6%	10.5%	6.1%	--	--
27大阪府	1572	128	645	596	127	57	19	--	8.1%	41.0%	37.9%	8.1%	3.6%	1.2%	--
28兵庫県	748	70	261	284	62	35	36	--	9.4%	34.9%	38.0%	8.3%	4.7%	4.8%	--
29奈良県	321	17	120	143	27	12	--	--	5.3%	37.4%	44.5%	8.4%	3.7%	--	--
30和歌山県	366	20	163	134	29	13	--	--	5.5%	44.5%	36.6%	7.9%	3.6%	--	--
31鳥取県	148	--	53	53	20	14	--	--	--	35.8%	35.8%	13.5%	9.5%	--	--
32島根県	316	42	140	91	22	19	--	--	13.3%	44.3%	28.8%	7.0%	6.0%	--	--
33岡山県	709	63	320	248	52	20	--	--	8.9%	45.1%	35.0%	7.3%	2.8%	--	--
34広島県	1061	104	494	335	75	48	--	--	9.8%	46.6%	31.6%	7.1%	4.5%	--	--
35山口県	379	12	157	156	29	21	--	--	3.2%	41.4%	41.2%	7.7%	5.5%	--	--
36徳島県	189	21	82	65	14	--	--	--	11.1%	43.4%	34.4%	7.4%	--	--	--
37香川県	219	19	95	78	14	12	--	--	8.7%	43.4%	35.6%	6.4%	5.5%	--	--
38愛媛県	674	66	308	217	49	27	--	--	9.8%	45.7%	32.2%	7.3%	4.0%	--	--
39高知県	201	--	84	82	14	--	--	--	--	41.8%	40.8%	7.0%	--	--	--
40福岡県	1555	154	639	549	110	79	24	--	9.9%	41.1%	35.3%	7.1%	5.1%	1.5%	--
41佐賀県	120	13	39	40	14	12	--	--	10.8%	32.5%	33.3%	11.7%	10.0%	--	--
42長崎県	451	53	180	146	36	24	12	--	11.8%	39.9%	32.4%	8.0%	5.3%	2.7%	--
43熊本県	688	80	287	222	52	29	18	--	11.6%	41.7%	32.3%	7.6%	4.2%	2.6%	--
44大分県	200	20	91	65	15	--	--	--	10.0%	45.5%	32.5%	7.5%	--	--	--
45宮崎県	189	--	79	66	14	11	--	--	--	41.8%	34.9%	7.4%	5.8%	--	--
46鹿児島県	65	--	25	22	--	--	--	--	--	38.5%	33.8%	--	--	--	--
47沖縄県	152	19	60	49	11	11	--	--	12.5%	39.5%	32.2%	7.2%	7.2%	--	--

※ 集計値が10以下の項目は表示していない

#10-2 胃癌 (UICC TNM分類 臨床分類) 診断・治療施設区分: 1, 2(自施設初回治療症例)

	合計	臨床分類							UICC TNM分類						
		0期	I期	II期	III期	IV期	不明	空白	0期	I期	II期	III期	IV期	不明	空白
<b>全国計</b>	<b>49556</b>	<b>84</b>	<b>30878</b>	<b>4046</b>	<b>4082</b>	<b>8105</b>	<b>2352</b>	<b>9</b>	<b>0.2%</b>	<b>62.3%</b>	<b>8.2%</b>	<b>8.2%</b>	<b>16.4%</b>	<b>4.7%</b>	<b>--</b>
01北海道	1570	--	982	147	100	271	68	--	--	62.5%	9.4%	6.4%	17.3%	4.3%	--
02青森県	458	--	234	38	41	110	35	--	--	51.1%	8.3%	9.0%	24.0%	7.6%	--
03岩手県	917	--	563	90	77	154	32	--	--	61.4%	9.8%	8.4%	16.8%	3.5%	--
04宮城県	966	--	631	55	42	152	82	--	--	65.3%	5.7%	4.3%	15.7%	8.5%	--
05秋田県	925	--	591	58	65	178	33	--	--	63.9%	6.3%	7.0%	19.2%	3.6%	--
06山形県	994	--	676	70	68	137	43	--	--	68.0%	7.0%	6.8%	13.8%	4.3%	--
07福島県	1224	--	833	88	85	159	59	--	--	68.1%	7.2%	6.9%	13.0%	4.8%	--
08茨城県	914	--	527	79	115	155	35	--	--	57.7%	8.6%	12.6%	17.0%	3.8%	--
09栃木県	1182	--	710	103	138	184	47	--	--	60.1%	8.7%	11.7%	15.6%	4.0%	--
10群馬県	1059	--	502	103	106	239	103	--	--	47.4%	9.7%	10.0%	22.6%	9.7%	--
11埼玉県	1542	--	831	136	161	296	118	--	--	53.9%	8.8%	10.4%	19.2%	7.7%	--
12千葉県	2559	--	1563	193	209	422	169	--	--	61.1%	7.5%	8.2%	16.5%	6.6%	--
13東京都	3919	--	2477	299	333	543	261	--	--	63.2%	7.6%	8.5%	13.9%	6.7%	--
14神奈川県	1696	--	917	166	147	323	140	--	--	54.1%	9.8%	8.7%	19.0%	8.3%	--
15新潟県	1806	--	1350	124	78	216	38	--	--	74.8%	6.9%	4.3%	12.0%	2.1%	--
16富山県	1005	--	658	73	82	157	35	--	--	65.5%	7.3%	8.2%	15.6%	3.5%	--
17石川県	620	--	414	46	54	87	19	--	--	66.8%	7.4%	8.7%	14.0%	3.1%	--
18福井県	663	--	458	38	47	110	--	--	--	69.1%	5.7%	7.1%	16.6%	--	--
19山梨県	303	--	216	26	24	37	--	--	--	71.3%	8.6%	7.9%	12.2%	--	--
20長野県	895	--	604	52	47	143	41	--	--	67.5%	5.8%	5.3%	16.0%	4.6%	--
21岐阜県	888	--	475	78	126	170	30	--	--	53.5%	8.8%	14.2%	19.1%	3.4%	--
22静岡県	1801	--	1124	136	151	333	56	--	--	62.4%	7.6%	8.4%	18.5%	3.1%	--
23愛知県	2132	--	1231	204	201	413	81	--	--	57.7%	9.6%	9.4%	19.4%	3.8%	--
24三重県	508	--	309	46	33	103	15	--	--	60.8%	9.1%	6.5%	20.3%	3.0%	--
25滋賀県	438	--	208	31	44	92	63	--	--	47.5%	7.1%	10.0%	21.0%	14.4%	--
26京都府	1041	--	701	76	75	146	42	--	--	67.3%	7.3%	7.2%	14.0%	4.0%	--
27大阪府	2263	--	1382	201	236	350	86	--	--	61.1%	8.9%	10.4%	15.5%	3.8%	--
28兵庫県	1830	--	1057	152	171	295	145	--	--	57.8%	8.3%	9.3%	16.1%	7.9%	--
29奈良県	646	--	384	74	49	129	--	--	--	59.4%	11.5%	7.6%	20.0%	--	--
30和歌山県	724	--	453	63	78	95	33	--	--	62.6%	8.7%	10.8%	13.1%	4.6%	--
31鳥取県	402	--	269	28	27	67	--	--	--	66.9%	7.0%	6.7%	16.7%	--	--
32島根県	649	--	449	51	32	110	--	--	--	69.2%	7.9%	4.9%	16.9%	--	--
33岡山県	1257	--	814	107	91	205	33	--	--	64.8%	8.5%	7.2%	16.3%	2.6%	--
34広島県	1462	--	962	131	117	209	40	--	--	65.8%	9.0%	8.0%	14.3%	2.7%	--
35山口県	658	--	409	54	57	102	35	--	--	62.2%	8.2%	8.7%	15.5%	5.3%	--
36徳島県	361	--	201	45	40	70	--	--	--	55.7%	12.5%	11.1%	19.4%	--	--
37香川県	705	--	433	53	60	137	22	--	--	61.4%	7.5%	8.5%	19.4%	3.1%	--
38愛媛県	1034	--	640	95	81	163	52	--	--	61.9%	9.2%	7.8%	15.8%	5.0%	--
39高知県	365	--	216	31	27	53	38	--	--	59.2%	8.5%	7.4%	14.5%	10.4%	--
40福岡県	2124	--	1405	184	161	319	54	--	--	66.1%	8.7%	7.6%	15.0%	2.5%	--
41佐賀県	448	--	311	29	32	68	--	--	--	69.4%	6.5%	7.1%	15.2%	--	--
42長崎県	719	--	481	58	40	101	38	--	--	66.9%	8.1%	5.6%	14.0%	5.3%	--
43熊本県	829	--	563	40	65	111	48	--	--	67.9%	4.8%	7.8%	13.4%	5.8%	--
44大分県	425	--	291	37	29	63	--	--	--	68.5%	8.7%	6.8%	14.8%	--	--
45宮崎県	299	--	187	24	20	49	18	--	--	62.5%	8.0%	6.7%	16.4%	6.0%	--
46鹿児島県	208	--	128	20	15	38	--	--	--	61.5%	9.6%	7.2%	18.3%	--	--
47沖縄県	123	--	58	14	--	41	--	--	--	47.2%	11.4%	--	33.3%	--	--

※ 集計値が10以下の項目は表示していない

#10-2 大腸癌（UICC TNM分類 臨床分類）診断・治療施設区分：1, 2（自施設初回治療症例）

	合計	0期	I期	II期	III期	IV期	不明	空白	0期	I期	II期	III期	IV期	不明	空白
<b>全国計</b>	<b>51359</b>	<b>6589</b>	<b>11856</b>	<b>9017</b>	<b>9795</b>	<b>7423</b>	<b>6671</b>	<b>8</b>	<b>12.8%</b>	<b>23.1%</b>	<b>17.6%</b>	<b>19.1%</b>	<b>14.5%</b>	<b>13.0%</b>	<b>--</b>
01北海道	2183	304	452	398	372	350	307	--	13.9%	20.7%	18.2%	17.0%	16.0%	14.1%	--
02青森県	690	91	132	114	193	102	58	--	13.2%	19.1%	16.5%	28.0%	14.8%	8.4%	--
03岩手県	964	119	220	178	211	155	81	--	12.3%	22.8%	18.5%	21.9%	16.1%	8.4%	--
04宮城県	846	102	200	113	168	118	145	--	12.1%	23.6%	13.4%	19.9%	13.9%	17.1%	--
05秋田県	905	212	161	126	161	138	107	--	23.4%	17.8%	13.9%	17.8%	15.2%	11.8%	--
06山形県	796	140	176	137	122	107	114	--	17.6%	22.1%	17.2%	15.3%	13.4%	14.3%	--
07福島県	1154	263	272	182	185	141	111	--	22.8%	23.6%	15.8%	16.0%	12.2%	9.6%	--
08茨城県	923	117	180	164	216	137	109	--	12.7%	19.5%	17.8%	23.4%	14.8%	11.8%	--
09栃木県	1125	94	284	179	180	192	196	--	8.4%	25.2%	15.9%	16.0%	17.1%	17.4%	--
10群馬県	1316	164	267	170	318	205	192	--	12.5%	20.3%	12.9%	24.2%	15.6%	14.6%	--
11埼玉県	1752	180	381	332	304	246	309	--	10.3%	21.7%	18.9%	17.4%	14.0%	17.6%	--
12千葉県	2512	200	596	438	481	368	429	--	8.0%	23.7%	17.4%	19.1%	14.6%	17.1%	--
13東京都	3949	350	882	627	739	483	868	--	8.9%	22.3%	15.9%	18.7%	12.2%	22.0%	--
14神奈川県	2142	260	477	297	454	340	314	--	12.1%	22.3%	13.9%	21.2%	15.9%	14.7%	--
15新潟県	1468	314	315	308	163	176	192	--	21.4%	21.5%	21.0%	11.1%	12.0%	13.1%	--
16富山県	990	123	242	160	198	131	136	--	12.4%	24.4%	16.2%	20.0%	13.2%	13.7%	--
17石川県	517	56	156	98	93	71	43	--	10.8%	30.2%	19.0%	18.0%	13.7%	8.3%	--
18福井県	616	117	142	112	130	94	21	--	19.0%	23.1%	18.2%	21.1%	15.3%	3.4%	--
19山梨県	313	47	100	62	46	49	--	--	15.0%	31.9%	19.8%	14.7%	15.7%	--	--
20長野県	976	109	292	187	147	156	85	--	11.2%	29.9%	19.2%	15.1%	16.0%	8.7%	--
21岐阜県	1064	105	232	177	264	160	126	--	9.9%	21.8%	16.6%	24.8%	15.0%	11.8%	--
22静岡県	1809	196	483	296	408	274	151	--	10.8%	26.7%	16.4%	22.6%	15.1%	8.3%	--
23愛知県	2521	195	568	556	490	420	292	--	7.7%	22.5%	22.1%	19.4%	16.7%	11.6%	--
24三重県	516	99	115	107	93	76	26	--	19.2%	22.3%	20.7%	18.0%	14.7%	5.0%	--
25滋賀県	436	81	78	74	93	41	69	--	18.6%	17.9%	17.0%	21.3%	9.4%	15.8%	--
26京都府	1179	244	246	167	213	127	182	--	20.7%	20.9%	14.2%	18.1%	10.8%	15.4%	--
27大阪府	2259	388	539	408	473	336	115	--	17.2%	23.9%	18.1%	20.9%	14.9%	5.1%	--
28兵庫県	1797	214	360	315	367	225	313	--	11.9%	20.0%	17.5%	20.4%	12.5%	17.4%	--
29奈良県	488	40	141	95	92	87	33	--	8.2%	28.9%	19.5%	18.9%	17.8%	6.8%	--
30和歌山県	709	73	173	138	135	91	97	--	10.3%	24.4%	19.5%	19.0%	12.8%	13.7%	--
31鳥取県	327	19	87	61	72	54	34	--	5.8%	26.6%	18.7%	22.0%	16.5%	10.4%	--
32島根県	832	344	155	115	105	94	19	--	41.3%	18.6%	13.8%	12.6%	11.3%	2.3%	--
33岡山県	1177	109	279	197	215	182	193	--	9.3%	23.7%	16.7%	18.3%	15.5%	16.4%	--
34広島県	1471	175	338	269	261	207	221	--	11.9%	23.0%	18.3%	17.7%	14.1%	15.0%	--
35山口県	748	85	129	148	135	110	141	--	11.4%	17.2%	19.8%	18.0%	14.7%	18.9%	--
36徳島県	405	55	89	103	63	72	23	--	13.6%	22.0%	25.4%	15.6%	17.8%	5.7%	--
37香川県	617	56	156	105	150	79	71	--	9.1%	25.3%	17.0%	24.3%	12.8%	11.5%	--
38愛媛県	849	70	217	160	146	147	109	--	8.2%	25.6%	18.8%	17.2%	17.3%	12.8%	--
39高知県	323	16	74	64	74	45	50	--	5.0%	22.9%	19.8%	22.9%	13.9%	15.5%	--
40福岡県	2228	293	604	436	392	329	174	--	13.2%	27.1%	19.6%	17.6%	14.8%	7.8%	--
41佐賀県	454	67	123	69	91	57	47	--	14.8%	27.1%	15.2%	20.0%	12.6%	10.4%	--
42長崎県	916	162	224	171	170	95	94	--	17.7%	24.5%	18.7%	18.6%	10.4%	10.3%	--
43熊本県	919	68	213	137	158	167	176	--	7.4%	23.2%	14.9%	17.2%	18.2%	19.2%	--
44大分県	367	25	94	109	71	55	13	--	6.8%	25.6%	29.7%	19.3%	15.0%	3.5%	--
45宮崎県	301	16	99	70	46	47	23	--	5.3%	32.9%	23.3%	15.3%	15.6%	7.6%	--
46鹿児島県	227	--	52	50	63	34	22	--	--	22.9%	22.0%	27.8%	15.0%	9.7%	--
47沖縄県	283	26	61	38	74	53	31	--	9.2%	21.6%	13.4%	26.1%	18.7%	11.0%	--

※ 集計値が10以下の項目は表示していない

#10-2 肝癌（取扱い規約 第4版 臨床分類）診断・治療施設区分：1, 2（自施設初回治療症例）

	合計	0期	I期	II期	III期	IV期	不明	空白	0期	I期	II期	III期	IV期	不明	空白
全国計	16753	0	3694	5588	3630	2954	740	147	--	22.0%	33.4%	21.7%	17.6%	4.4%	0.9%
01北海道	669	--	134	205	161	151	12	--	--	20.0%	30.6%	24.1%	22.6%	1.8%	--
02青森県	107	--	13	37	17	24	16	--	--	12.1%	34.6%	15.9%	22.4%	15.0%	--
03岩手県	197	--	39	48	46	53	11	--	--	19.8%	24.4%	23.4%	26.9%	5.6%	--
04宮城県	252	--	47	60	60	43	41	--	--	18.7%	23.8%	23.8%	17.1%	16.3%	--
05秋田県	138	--	24	46	26	20	--	15	--	17.4%	33.3%	18.8%	14.5%	--	10.9%
06山形県	148	--	30	41	37	30	--	--	--	20.3%	27.7%	25.0%	20.3%	--	--
07福島県	250	--	79	90	38	38	--	--	--	31.6%	36.0%	15.2%	15.2%	--	--
08茨城県	302	--	59	95	79	60	--	--	--	19.5%	31.5%	26.2%	19.9%	--	--
09栃木県	435	--	81	158	92	97	--	--	--	18.6%	36.3%	21.1%	22.3%	--	--
10群馬県	381	--	62	128	92	74	25	--	--	16.3%	33.6%	24.1%	19.4%	6.6%	--
11埼玉県	316	--	79	69	76	65	24	--	--	25.0%	21.8%	24.1%	20.6%	7.6%	--
12千葉県	697	--	173	228	150	112	30	--	--	24.8%	32.7%	21.5%	16.1%	4.3%	--
13東京都	1210	--	280	390	218	163	144	15	--	23.1%	32.2%	18.0%	13.5%	11.9%	1.2%
14神奈川県	523	--	73	169	103	100	77	--	--	14.0%	32.3%	19.7%	19.1%	14.7%	--
15新潟県	267	--	43	99	58	59	--	--	--	16.1%	37.1%	21.7%	22.1%	--	--
16富山県	241	--	59	91	51	37	--	--	--	24.5%	37.8%	21.2%	15.4%	--	--
17石川県	218	--	67	59	46	42	--	--	--	30.7%	27.1%	21.1%	19.3%	--	--
18福井県	193	--	50	63	50	26	--	--	--	25.9%	32.6%	25.9%	13.5%	--	--
19山梨県	149	--	40	48	37	23	--	--	--	26.8%	32.2%	24.8%	15.4%	--	--
20長野県	271	--	78	94	51	39	--	--	--	28.8%	34.7%	18.8%	14.4%	--	--
21岐阜県	299	--	82	98	52	57	--	--	--	27.4%	32.8%	17.4%	19.1%	--	--
22静岡県	591	--	113	173	136	131	34	--	--	19.1%	29.3%	23.0%	22.2%	5.8%	--
23愛知県	704	--	123	226	151	141	55	--	--	17.5%	32.1%	21.4%	20.0%	7.8%	--
24三重県	159	--	30	48	39	30	--	12	--	18.9%	30.2%	24.5%	18.9%	--	7.5%
25滋賀県	89	--	17	32	25	13	--	--	--	19.1%	36.0%	28.1%	14.6%	--	--
26京都府	267	--	75	75	60	47	--	--	--	28.1%	28.1%	22.5%	17.6%	--	--
27大阪府	951	--	231	313	211	138	29	29	--	24.3%	32.9%	22.2%	14.5%	3.0%	3.0%
28兵庫県	690	--	184	222	147	100	34	--	--	26.7%	32.2%	21.3%	14.5%	4.9%	--
29奈良県	254	--	61	101	66	22	--	--	--	24.0%	39.8%	26.0%	8.7%	--	--
30和歌山県	313	--	69	132	49	53	--	--	--	22.0%	42.2%	15.7%	16.9%	--	--
31鳥取県	164	--	34	48	41	26	15	--	--	20.7%	29.3%	25.0%	15.9%	9.1%	--
32島根県	174	--	58	51	31	31	--	--	--	33.3%	29.3%	17.8%	17.8%	--	--
33岡山県	552	--	143	190	105	86	19	--	--	25.9%	34.4%	19.0%	15.6%	3.4%	--
34広島県	675	--	167	233	156	111	--	--	--	24.7%	34.5%	23.1%	16.4%	--	--
35山口県	251	--	49	87	66	43	--	--	--	19.5%	34.7%	26.3%	17.1%	--	--
36徳島県	194	--	72	63	27	32	--	--	--	37.1%	32.5%	13.9%	16.5%	--	--
37香川県	208	--	50	81	41	33	--	--	--	24.0%	38.9%	19.7%	15.9%	--	--
38愛媛県	409	--	88	160	78	79	--	--	--	21.5%	39.1%	19.1%	19.3%	--	--
39高知県	198	--	38	73	36	38	13	--	--	19.2%	36.9%	18.2%	19.2%	6.6%	--
40福岡県	1187	--	248	439	277	199	22	--	--	20.9%	37.0%	23.3%	16.8%	1.9%	--
41佐賀県	176	--	27	66	47	35	--	--	--	15.3%	37.5%	26.7%	19.9%	--	--
42長崎県	317	--	70	108	65	52	--	14	--	22.1%	34.1%	20.5%	16.4%	--	4.4%
43熊本県	434	--	73	160	110	79	11	--	--	16.8%	36.9%	25.3%	18.2%	2.5%	--
44大分県	202	--	31	67	51	51	--	--	--	15.3%	33.2%	25.2%	25.2%	--	--
45宮崎県	129	--	14	54	40	20	--	--	--	10.9%	41.9%	31.0%	15.5%	--	--
46鹿児島県	134	--	24	51	26	28	--	--	--	17.9%	38.1%	19.4%	20.9%	--	--
47沖縄県	68	--	13	19	--	23	--	--	--	19.1%	27.9%	--	33.8%	--	--

※ 集計値が10以下の項目は表示していない



#10-2 肺癌（UICC TNM分類 臨床分類）診断・治療施設区分：1, 2（自施設初回治療症例）

	合計	0期	I期	II期	III期	IV期	不明	空白	0期	I期	II期	III期	IV期	不明	空白
									0.1%	36.5%	6.5%	23.4%	29.8%	3.7%	0.1%
全国計	40587	25	14808	2624	9497	12111	1487	35							
01北海道	1859	--	619	110	452	569	104	--	--	33.3%	5.9%	24.3%	30.6%	5.6%	--
02青森県	445	--	190	34	97	107	16	--	--	42.7%	7.6%	21.8%	24.0%	3.6%	--
03岩手県	609	--	208	23	175	189	12	--	--	34.2%	3.8%	28.7%	31.0%	2.0%	--
04宮城県	921	--	335	58	245	250	30	--	--	36.4%	6.3%	26.6%	27.1%	3.3%	--
05秋田県	507	--	151	30	120	185	20	--	--	29.8%	5.9%	23.7%	36.5%	3.9%	--
06山形県	531	--	200	42	110	146	32	--	--	37.7%	7.9%	20.7%	27.5%	6.0%	--
07福島県	783	--	289	41	211	234	--	--	--	36.9%	5.2%	26.9%	29.9%	--	--
08茨城県	755	--	242	58	173	245	36	--	--	32.1%	7.7%	22.9%	32.5%	4.8%	--
09栃木県	810	--	274	51	199	250	36	--	--	33.8%	6.3%	24.6%	30.9%	4.4%	--
10群馬県	970	--	287	64	225	332	60	--	--	29.6%	6.6%	23.2%	34.2%	6.2%	--
11埼玉県	1133	--	291	44	305	439	54	--	--	25.7%	3.9%	26.9%	38.7%	4.8%	--
12千葉県	2134	--	704	156	515	675	80	--	--	33.0%	7.3%	24.1%	31.6%	3.7%	--
13東京都	2848	--	1182	163	606	753	139	--	--	41.5%	5.7%	21.3%	26.4%	4.9%	--
14神奈川県	1863	--	627	113	444	589	89	--	--	33.7%	6.1%	23.8%	31.6%	4.8%	--
15新潟県	1198	--	534	76	278	299	--	--	--	44.6%	6.3%	23.2%	25.0%	--	--
16富山県	626	--	240	43	133	168	42	--	--	38.3%	6.9%	21.2%	26.8%	6.7%	--
17石川県	646	--	250	51	137	186	22	--	--	38.7%	7.9%	21.2%	28.8%	3.4%	--
18福井県	482	--	224	27	86	138	--	--	--	46.5%	5.6%	17.8%	28.6%	--	--
19山梨県	221	--	85	18	43	71	--	--	--	38.5%	8.1%	19.5%	32.1%	--	--
20長野県	607	--	285	29	118	161	14	--	--	47.0%	4.8%	19.4%	26.5%	2.3%	--
21岐阜県	747	--	228	51	190	250	28	--	--	30.5%	6.8%	25.4%	33.5%	3.7%	--
22静岡県	1656	--	625	123	357	486	64	--	--	37.7%	7.4%	21.6%	29.3%	3.9%	--
23愛知県	1962	--	682	145	460	606	67	--	--	34.8%	7.4%	23.4%	30.9%	3.4%	--
24三重県	461	--	177	32	93	128	25	--	--	38.4%	6.9%	20.2%	27.8%	5.4%	--
25滋賀県	318	--	95	--	89	115	--	--	--	29.9%	--	28.0%	36.2%	--	--
26京都府	656	--	180	37	171	246	21	--	--	27.4%	5.6%	26.1%	37.5%	3.2%	--
27大阪府	1728	--	634	125	415	505	48	--	--	36.7%	7.2%	24.0%	29.2%	2.8%	--
28兵庫県	1687	--	571	117	393	549	56	--	--	33.8%	6.9%	23.3%	32.5%	3.3%	--
29奈良県	671	--	198	44	153	193	82	--	--	29.5%	6.6%	22.8%	28.8%	12.2%	--
30和歌山県	524	--	169	32	118	176	28	--	--	32.3%	6.1%	22.5%	33.6%	5.3%	--
31鳥取県	403	--	158	21	95	122	--	--	--	39.2%	5.2%	23.6%	30.3%	--	--
32島根県	372	--	170	15	75	110	--	--	--	45.7%	4.0%	20.2%	29.6%	--	--
33岡山県	1090	--	465	69	247	293	15	--	--	42.7%	6.3%	22.7%	26.9%	1.4%	--
34広島県	1145	--	484	88	251	309	12	--	--	42.3%	7.7%	21.9%	27.0%	1.0%	--
35山口県	436	--	163	21	93	134	25	--	--	37.4%	4.8%	21.3%	30.7%	5.7%	--
36徳島県	334	--	127	22	92	89	--	--	--	38.0%	6.6%	27.5%	26.6%	--	--
37香川県	520	--	193	52	126	120	28	--	--	37.1%	10.0%	24.2%	23.1%	5.4%	--
38愛媛県	732	--	312	54	151	205	--	--	--	42.6%	7.4%	20.6%	28.0%	--	--
39高知県	272	--	88	19	80	75	--	--	--	32.4%	7.0%	29.4%	27.6%	--	--
40福岡県	2025	--	766	136	456	601	63	--	--	37.8%	6.7%	22.5%	29.7%	3.1%	--
41佐賀県	368	--	136	31	97	98	--	--	--	37.0%	8.4%	26.4%	26.6%	--	--
42長崎県	629	--	269	27	174	142	16	--	--	42.8%	4.3%	27.7%	22.6%	2.5%	--
43熊本県	629	--	251	38	115	197	28	--	--	39.9%	6.0%	18.3%	31.3%	4.5%	--
44大分県	446	--	172	28	120	122	--	--	--	38.6%	6.3%	26.9%	27.4%	--	--
45宮崎県	349	--	121	23	83	110	12	--	--	34.7%	6.6%	23.8%	31.5%	3.4%	--
46鹿児島県	337	--	135	24	85	87	--	--	--	40.1%	7.1%	25.2%	25.8%	--	--
47沖縄県	142	--	22	--	46	57	--	--	--	15.5%	--	32.4%	40.1%	--	--

※ 集計値が10以下の項目は表示していない

#10-2 乳癌 (UICC TNM分類 臨床分類) 診断・治療施設区分: 1, 2(自施設初回治療症例)

	合計	0期	I期	II期	III期	IV期	不明	空白	0期	I期	II期	III期	IV期	不明	空白
									10.7%	40.2%	34.4%	7.7%	4.3%	2.7%	--
全国計	32575	3497	13105	11206	2499	1386	880	2	10.7%	40.2%	34.4%	7.7%	4.3%	2.7%	--
01北海道	1227	134	535	358	86	75	39	--	10.9%	43.6%	29.2%	7.0%	6.1%	3.2%	--
02青森県	328	15	92	154	47	15	--	--	4.6%	28.0%	47.0%	14.3%	4.6%	--	--
03岩手県	403	44	166	128	48	13	--	--	10.9%	41.2%	31.8%	11.9%	3.2%	--	--
04宮城県	642	72	303	179	46	27	15	--	11.2%	47.2%	27.9%	7.2%	4.2%	2.3%	--
05秋田県	351	28	152	126	20	18	--	--	8.0%	43.3%	35.9%	5.7%	5.1%	--	--
06山形県	403	44	190	114	31	15	--	--	10.9%	47.1%	28.3%	7.7%	3.7%	--	--
07福島県	351	19	145	129	21	33	--	--	5.4%	41.3%	36.8%	6.0%	9.4%	--	--
08茨城県	473	35	200	163	39	24	12	--	7.4%	42.3%	34.5%	8.2%	5.1%	2.5%	--
09栃木県	733	88	342	212	59	26	--	--	12.0%	46.7%	28.9%	8.0%	3.5%	--	--
10群馬県	903	66	358	369	57	33	20	--	7.3%	39.6%	40.9%	6.3%	3.7%	2.2%	--
11埼玉県	1403	143	487	509	133	66	65	--	10.2%	34.7%	36.3%	9.5%	4.7%	4.6%	--
12千葉県	1814	199	697	656	150	81	31	--	11.0%	38.4%	36.2%	8.3%	4.5%	1.7%	--
13東京都	3954	622	1435	1421	266	127	83	--	15.7%	36.3%	35.9%	6.7%	3.2%	2.1%	--
14神奈川県	1781	190	559	501	135	87	309	--	10.7%	31.4%	28.1%	7.6%	4.9%	17.3%	--
15新潟県	800	120	330	270	52	24	--	--	15.0%	41.3%	33.8%	6.5%	3.0%	--	--
16富山県	439	47	207	136	35	11	--	--	10.7%	47.2%	31.0%	8.0%	2.5%	--	--
17石川県	321	49	132	103	17	17	--	--	15.3%	41.1%	32.1%	5.3%	5.3%	--	--
18福井県	317	46	137	100	24	--	--	--	14.5%	43.2%	31.5%	7.6%	--	--	--
19山梨県	235	38	98	70	19	--	--	--	16.2%	41.7%	29.8%	8.1%	--	--	--
20長野県	621	57	266	221	46	25	--	--	9.2%	42.8%	35.6%	7.4%	4.0%	--	--
21岐阜県	483	48	220	159	37	17	--	--	9.9%	45.5%	32.9%	7.7%	3.5%	--	--
22静岡県	1237	141	512	423	98	48	15	--	11.4%	41.4%	34.2%	7.9%	3.9%	1.2%	--
23愛知県	1660	190	690	585	112	51	32	--	11.4%	41.6%	35.2%	6.7%	3.1%	1.9%	--
24三重県	435	53	172	129	48	19	14	--	12.2%	39.5%	29.7%	11.0%	4.4%	3.2%	--
25滋賀県	194	11	79	62	19	--	17	--	5.7%	40.7%	32.0%	9.8%	--	8.8%	--
26京都府	363	38	127	133	38	22	--	--	10.5%	35.0%	36.6%	10.5%	6.1%	--	--
27大阪府	1572	128	645	596	127	57	19	--	8.1%	41.0%	37.9%	8.1%	3.6%	1.2%	--
28兵庫県	904	86	316	346	72	45	39	--	9.5%	35.0%	38.3%	8.0%	5.0%	4.3%	--
29奈良県	321	17	120	143	27	12	--	--	5.3%	37.4%	44.5%	8.4%	3.7%	--	--
30和歌山県	366	20	163	134	29	13	--	--	5.5%	44.5%	36.6%	7.9%	3.6%	--	--
31鳥取県	232	11	89	89	24	18	--	--	4.7%	38.4%	38.4%	10.3%	7.8%	--	--
32島根県	316	42	140	91	22	19	--	--	13.3%	44.3%	28.8%	7.0%	6.0%	--	--
33岡山県	709	63	320	248	52	20	--	--	8.9%	45.1%	35.0%	7.3%	2.8%	--	--
34広島県	1061	104	494	335	75	48	--	--	9.8%	46.6%	31.6%	7.1%	4.5%	--	--
35山口県	379	12	157	156	29	21	--	--	3.2%	41.4%	41.2%	7.7%	5.5%	--	--
36徳島県	189	21	82	65	14	--	--	--	11.1%	43.4%	34.4%	7.4%	--	--	--
37香川県	313	25	137	116	18	14	--	--	8.0%	43.8%	37.1%	5.8%	4.5%	--	--
38愛媛県	674	66	308	217	49	27	--	--	9.8%	45.7%	32.2%	7.3%	4.0%	--	--
39高知県	201	--	84	82	14	--	--	--	--	41.8%	40.8%	7.0%	--	--	--
40福岡県	1555	154	639	549	110	79	24	--	9.9%	41.1%	35.3%	7.1%	5.1%	1.5%	--
41佐賀県	120	13	39	40	14	12	--	--	10.8%	32.5%	33.3%	11.7%	10.0%	--	--
42長崎県	451	53	180	146	36	24	12	--	11.8%	39.9%	32.4%	8.0%	5.3%	2.7%	--
43熊本県	690	80	289	222	52	29	18	--	11.6%	41.9%	32.2%	7.5%	4.2%	2.6%	--
44大分県	245	25	108	84	18	--	--	--	10.2%	44.1%	34.3%	7.3%	--	--	--
45宮崎県	189	--	79	66	14	11	--	--	--	41.8%	34.9%	7.4%	5.8%	--	--
46鹿児島県	65	--	25	22	--	--	--	--	--	38.5%	33.8%	--	--	--	--
47沖縄県	152	19	60	49	11	11	--	--	12.5%	39.5%	32.2%	7.2%	7.2%	--	--

※ 集計値が10以下の項目は表示していない

#11 胃癌(UICC TNM分類 病理学的分類) 症例区分:2, 3(自施設初回治療症例) 《標準項目提出施設のみ》

	合計	UICC TNM分類								標準項目提出施設のみ							
		0期	I期	II期	III期	IV期	術前 治療後	不明	空白	0期	I期	II期	III期	IV期	術前 治療後	不明	空白
全国計	48512	38	28718	3387	3299	3813	796	557	7904	0.1%	59.2%	7.0%	6.8%	7.9%	1.6%	1.1%	16.3%
01北海道	1567	--	899	110	100	151	34	34	239	--	57.4%	7.0%	6.4%	9.6%	2.2%	2.2%	15.3%
02青森県	457	--	229	35	43	54	13	25	57	--	50.1%	7.7%	9.4%	11.8%	2.8%	5.5%	12.5%
03岩手県	916	--	544	61	62	84	20	--	143	--	59.4%	6.7%	6.8%	9.2%	2.2%	--	15.6%
04宮城県	964	--	606	57	53	54	19	30	145	--	62.9%	5.9%	5.5%	5.6%	2.0%	3.1%	15.0%
05秋田県	925	--	560	47	39	48	18	--	213	--	60.5%	5.1%	4.2%	5.2%	1.9%	--	23.0%
06山形県	993	--	625	71	67	95	--	--	125	--	62.9%	7.2%	6.7%	9.6%	--	--	12.6%
07福島県	1223	--	803	64	81	76	--	--	186	--	65.7%	5.2%	6.6%	6.2%	--	--	15.2%
08茨城県	912	--	492	63	88	88	--	96	75	--	53.9%	6.9%	9.6%	9.6%	--	10.5%	8.2%
09栃木県	1103	--	609	82	103	100	--	--	203	--	55.2%	7.4%	9.3%	9.1%	--	--	18.4%
10群馬県	1023	--	493	72	84	78	--	58	230	--	48.2%	7.0%	8.2%	7.6%	--	5.7%	22.5%
11埼玉県	1538	--	797	119	118	164	19	--	311	--	51.8%	7.7%	7.7%	10.7%	1.2%	--	20.2%
12千葉県	2437	--	1391	159	167	196	38	14	472	--	57.1%	6.5%	6.9%	8.0%	1.6%	0.6%	19.4%
13東京都	3909	--	2456	267	263	295	44	46	536	--	62.8%	6.8%	6.7%	7.5%	1.1%	1.2%	13.7%
14神奈川県	1688	--	909	138	135	135	60	--	303	--	53.9%	8.2%	8.0%	8.0%	3.6%	--	18.0%
15新潟県	1806	--	1218	114	72	117	45	--	236	--	67.4%	6.3%	4.0%	6.5%	2.5%	--	13.1%
16富山県	1002	--	610	58	73	77	13	--	162	--	60.9%	5.8%	7.3%	7.7%	1.3%	--	16.2%
17石川県	619	--	403	32	32	55	46	--	44	--	65.1%	5.2%	5.2%	8.9%	7.4%	--	7.1%
18福井県	661	--	425	36	35	47	21	--	96	--	64.3%	5.4%	5.3%	7.1%	3.2%	--	14.5%
19山梨県	303	--	192	20	28	20	--	--	42	--	63.4%	6.6%	9.2%	6.6%	--	--	13.9%
20長野県	890	--	588	51	37	60	13	--	136	--	66.1%	5.7%	4.2%	6.7%	1.5%	--	15.3%
21岐阜県	885	--	438	84	94	64	13	14	177	--	49.5%	9.5%	10.6%	7.2%	1.5%	1.6%	20.0%
22静岡県	1795	--	1041	140	99	115	--	--	382	--	58.0%	7.8%	5.5%	6.4%	--	--	21.3%
23愛知県	2128	--	1112	168	191	175	22	40	418	--	52.3%	7.9%	9.0%	8.2%	1.0%	1.9%	19.6%
24三重県	508	--	287	43	41	48	--	--	78	--	56.5%	8.5%	8.1%	9.4%	--	--	15.4%
25滋賀県	438	--	234	30	29	53	--	18	71	--	53.4%	6.8%	6.6%	12.1%	--	4.1%	16.2%
26京都府	1037	--	672	68	65	62	--	--	161	--	64.8%	6.6%	6.3%	6.0%	--	--	15.5%
27大阪府	2258	--	1341	140	160	205	72	24	316	--	59.4%	6.2%	7.1%	9.1%	3.2%	1.1%	14.0%
28兵庫県	1408	--	849	102	101	93	18	--	232	--	60.3%	7.2%	7.2%	6.6%	1.3%	--	16.5%
29奈良県	646	--	356	58	45	51	12	--	123	--	55.1%	9.0%	7.0%	7.9%	1.9%	--	19.0%
30和歌山県	724	--	448	62	54	69	--	--	77	--	61.9%	8.6%	7.5%	9.5%	--	--	10.6%
31鳥取県	299	--	178	18	18	33	--	--	51	--	59.5%	6.0%	6.0%	11.0%	--	--	17.1%
32島根県	647	--	378	42	41	39	11	14	122	--	58.4%	6.5%	6.3%	6.0%	1.7%	2.2%	18.9%
33岡山県	1251	--	773	84	83	110	--	18	176	--	61.8%	6.7%	6.6%	8.8%	--	1.4%	14.1%
34広島県	1459	--	926	99	87	125	34	--	186	--	63.5%	6.8%	6.0%	8.6%	2.3%	--	12.7%
35山口県	656	--	389	60	51	58	--	--	89	--	59.3%	9.1%	7.8%	8.8%	--	--	13.6%
36徳島県	361	--	185	19	27	41	--	--	80	--	51.2%	5.3%	7.5%	11.4%	--	--	22.2%
37香川県	564	--	327	32	33	44	--	--	117	--	58.0%	5.7%	5.9%	7.8%	--	--	20.7%
38愛媛県	1033	--	614	92	56	83	12	20	156	--	59.4%	8.9%	5.4%	8.0%	1.2%	1.9%	15.1%
39高知県	361	--	223	26	33	28	--	--	43	--	61.8%	7.2%	9.1%	7.8%	--	--	11.9%
40福岡県	2119	--	1260	157	154	135	42	--	363	--	59.5%	7.4%	7.3%	6.4%	2.0%	--	17.1%
41佐賀県	445	--	292	20	22	25	--	--	80	--	65.6%	4.5%	4.9%	5.6%	--	--	18.0%
42長崎県	716	--	452	54	34	49	--	--	112	--	63.1%	7.5%	4.7%	6.8%	--	--	15.6%
43熊本県	824	--	531	55	33	39	30	--	127	--	64.4%	6.7%	4.0%	4.7%	3.6%	--	15.4%
44大分県	385	--	238	23	28	22	--	--	72	--	61.8%	6.0%	7.3%	5.7%	--	--	18.7%
45宮崎県	299	--	160	26	19	21	--	--	65	--	53.5%	8.7%	6.4%	7.0%	--	--	21.7%
46鹿児島県	207	--	111	23	13	21	--	--	34	--	53.6%	11.1%	6.3%	10.1%	--	--	16.4%
47沖縄県	123	--	54	--	--	11	--	--	42	--	43.9%	--	--	8.9%	--	--	34.1%

※ 集計値が10以下の項目は表示していない

#11 大腸癌(UICC TNM分類 病理学的分類) 症例区分:2, 3(自施設初回治療症例)《標準項目提出施設のみ》

	合計	UICC TNM分類								症例区分							
		0期	I期	II期	III期	IV期	術前 治療後	不明	空白	0期	I期	II期	III期	IV期	術前 治療後	不明	空白
<b>全国計</b>	<b>45451</b>	<b>10458</b>	<b>9760</b>	<b>10148</b>	<b>9657</b>	<b>4681</b>	<b>512</b>	<b>223</b>	<b>12</b>	<b>23.0%</b>	<b>21.5%</b>	<b>22.3%</b>	<b>21.2%</b>	<b>10.3%</b>	<b>1.1%</b>	<b>0.5%</b>	<b>0.0%</b>
01北海道	1974	522	389	435	377	236	--	--	--	26.4%	19.7%	22.0%	19.1%	12.0%	--	--	--
02青森県	646	117	111	178	168	70	--	--	--	18.1%	17.2%	27.6%	26.0%	10.8%	--	--	--
03岩手県	887	181	173	225	188	115	--	--	--	20.4%	19.5%	25.4%	21.2%	13.0%	--	--	--
04宮城県	732	152	178	150	172	57	--	14	--	20.8%	24.3%	20.5%	23.5%	7.8%	--	1.9%	--
05秋田県	769	272	142	138	132	76	--	--	--	35.4%	18.5%	17.9%	17.2%	9.9%	--	--	--
06山形県	731	178	157	188	124	79	--	--	--	24.4%	21.5%	25.7%	17.0%	10.8%	--	--	--
07福島県	1075	336	193	251	173	100	20	--	--	31.3%	18.0%	23.3%	16.1%	9.3%	1.9%	--	--
08茨城県	821	185	158	175	221	73	--	--	--	22.5%	19.2%	21.3%	26.9%	8.9%	--	--	--
09栃木県	940	248	194	204	177	108	--	--	--	26.4%	20.6%	21.7%	18.8%	11.5%	--	--	--
10群馬県	1113	225	239	255	266	111	--	11	--	20.2%	21.5%	22.9%	23.9%	10.0%	--	1.0%	--
11埼玉県	1587	371	334	352	322	180	17	11	--	23.4%	21.0%	22.2%	20.3%	11.3%	1.1%	0.7%	--
12千葉県	2094	420	533	435	496	168	29	12	--	20.1%	25.5%	20.8%	23.7%	8.0%	1.4%	0.6%	--
13東京都	3657	952	802	686	768	317	97	35	--	26.0%	21.9%	18.8%	21.0%	8.7%	2.7%	1.0%	--
14神奈川県	1879	351	424	419	421	212	38	12	--	18.7%	22.6%	22.3%	22.4%	11.3%	2.0%	0.6%	--
15新潟県	1366	459	264	264	214	138	22	--	--	33.6%	19.3%	19.3%	15.7%	10.1%	1.6%	--	--
16富山県	908	218	200	200	199	84	--	--	--	24.0%	22.0%	22.0%	21.9%	9.3%	--	--	--
17石川県	479	77	126	102	104	48	--	14	--	16.1%	26.3%	21.3%	21.7%	10.0%	--	2.9%	--
18福井県	565	130	124	134	113	57	--	--	--	23.0%	21.9%	23.7%	20.0%	10.1%	--	--	--
19山梨県	283	50	77	61	67	23	--	--	--	17.7%	27.2%	21.6%	23.7%	8.1%	--	--	--
20長野県	897	209	211	181	160	130	--	--	--	23.3%	23.5%	20.2%	17.8%	14.5%	--	--	--
21岐阜県	963	194	205	231	215	104	--	--	--	20.1%	21.3%	24.0%	22.3%	10.8%	--	--	--
22静岡県	1564	293	374	370	346	155	19	--	--	18.7%	23.9%	23.7%	22.1%	9.9%	1.2%	--	--
23愛知県	2255	340	480	605	543	268	15	--	--	15.1%	21.3%	26.8%	24.1%	11.9%	0.7%	--	--
24三重県	472	93	98	119	98	52	--	--	--	19.7%	20.8%	25.2%	20.8%	11.0%	--	--	--
25滋賀県	416	84	111	80	96	39	--	--	--	20.2%	26.7%	19.2%	23.1%	9.4%	--	--	--
26京都府	1097	397	205	203	194	91	--	--	--	36.2%	18.7%	18.5%	17.7%	8.3%	--	--	--
27大阪府	2059	424	453	449	463	209	43	18	--	20.6%	22.0%	21.8%	22.5%	10.2%	2.1%	0.9%	--
28兵庫県	1223	306	221	291	282	106	15	--	--	25.0%	18.1%	23.8%	23.1%	8.7%	1.2%	--	--
29奈良県	370	44	105	88	77	55	--	--	--	11.9%	28.4%	23.8%	20.8%	14.9%	--	--	--
30和歌山県	667	137	149	163	143	70	--	--	--	20.5%	22.3%	24.4%	21.4%	10.5%	--	--	--
31鳥取県	187	23	59	49	39	17	--	--	--	12.3%	31.6%	26.2%	20.9%	9.1%	--	--	--
32島根県	751	342	109	127	99	57	14	--	--	45.5%	14.5%	16.9%	13.2%	7.6%	1.9%	--	--
33岡山県	1084	253	242	242	201	141	--	--	--	23.3%	22.3%	22.3%	18.5%	13.0%	--	--	--
34広島県	1355	341	301	308	256	131	14	--	--	25.2%	22.2%	22.7%	18.9%	9.7%	1.0%	--	--
35山口県	694	191	109	163	136	82	--	--	--	27.5%	15.7%	23.5%	19.6%	11.8%	--	--	--
36徳島県	348	66	75	79	83	38	--	--	--	19.0%	21.6%	22.7%	23.9%	10.9%	--	--	--
37香川県	434	100	100	103	86	34	11	--	--	23.0%	23.0%	23.7%	19.8%	7.8%	2.5%	--	--
38愛媛県	771	135	161	174	192	106	--	--	--	17.5%	20.9%	22.6%	24.9%	13.7%	--	--	--
39高知県	294	20	74	81	83	31	--	--	--	6.8%	25.2%	27.6%	28.2%	10.5%	--	--	--
40福岡県	1986	390	439	491	438	211	--	--	--	19.6%	22.1%	24.7%	22.1%	10.6%	--	--	--
41佐賀県	403	103	88	90	95	27	--	--	--	25.6%	21.8%	22.3%	23.6%	6.7%	--	--	--
42長崎県	862	220	183	194	178	77	--	--	--	25.5%	21.2%	22.5%	20.6%	8.9%	--	--	--
43熊本県	807	190	156	175	179	91	12	--	--	23.5%	19.3%	21.7%	22.2%	11.3%	1.5%	--	--
44大分県	273	37	58	59	89	27	--	--	--	13.6%	21.2%	21.6%	32.6%	9.9%	--	--	--
45宮崎県	275	25	67	79	66	36	--	--	--	9.1%	24.4%	28.7%	24.0%	13.1%	--	--	--
46鹿児島県	201	23	47	51	61	18	--	--	--	11.4%	23.4%	25.4%	30.3%	9.0%	--	--	--
47沖縄県	237	34	62	51	57	26	--	--	--	14.3%	26.2%	21.5%	24.1%	11.0%	--	--	--

※ 集計値が10以下の項目は表示していない

#11 肝癌(UICC TNM分類 病理学的分類) 症例区分:2, 3(自施設初回治療症例) 《標準項目提出施設のみ》

	合計	UICC TNM分類								病理学的分類							
		0期	I期	II期	III期	IV期	術前治療後	不明	空白	0期	I期	II期	III期	IV期	術前治療後	不明	空白
全国計	3963	0	1504	1143	800	78	385	47	6	--	38.0%	28.8%	20.2%	2.0%	9.7%	1.2%	--
01北海道	221	--	96	57	48	--	16	--	--	--	43.4%	25.8%	21.7%	--	7.2%	--	--
02青森県	19	--	--	--	--	--	--	--	--	--	--	--	--	--	--	--	--
03岩手県	36	--	13	14	--	--	--	--	--	--	36.1%	38.9%	--	--	--	--	--
04宮城県	46	--	14	16	12	--	--	--	--	--	30.4%	34.8%	26.1%	--	--	--	--
05秋田県	34	--	11	--	13	--	--	--	--	--	32.4%	--	38.2%	--	--	--	--
06山形県	38	--	12	--	12	--	--	--	--	--	31.6%	--	31.6%	--	--	--	--
07福島県	58	--	24	15	11	--	--	--	--	--	41.4%	25.9%	19.0%	--	--	--	--
08茨城県	57	--	15	17	18	--	--	--	--	--	26.3%	29.8%	31.6%	--	--	--	--
09栃木県	87	--	39	22	18	--	--	--	--	--	44.8%	25.3%	20.7%	--	--	--	--
10群馬県	75	--	26	33	--	--	--	--	--	--	34.7%	44.0%	--	--	--	--	--
11埼玉県	101	--	35	35	26	--	--	--	--	--	34.7%	34.7%	25.7%	--	--	--	--
12千葉県	180	--	66	65	40	--	--	--	--	--	36.7%	36.1%	22.2%	--	--	--	--
13東京都	395	--	163	115	62	--	39	--	--	--	41.3%	29.1%	15.7%	--	9.9%	--	--
14神奈川県	125	--	62	20	28	--	12	--	--	--	49.6%	16.0%	22.4%	--	9.6%	--	--
15新潟県	89	--	28	29	--	--	14	--	--	--	31.5%	32.6%	--	--	15.7%	--	--
16富山県	49	--	19	18	--	--	--	--	--	--	38.8%	36.7%	--	--	--	--	--
17石川県	35	--	13	14	--	--	--	--	--	--	37.1%	40.0%	--	--	--	--	--
18福井県	23	--	--	--	--	--	--	--	--	--	--	--	--	--	--	--	--
19山梨県	45	--	17	16	--	--	--	--	--	--	37.8%	35.6%	--	--	--	--	--
20長野県	80	--	29	18	28	--	--	--	--	--	36.3%	22.5%	35.0%	--	--	--	--
21岐阜県	83	--	40	20	17	--	--	--	--	--	48.2%	24.1%	20.5%	--	--	--	--
22静岡県	133	--	47	37	39	--	--	--	--	--	35.3%	27.8%	29.3%	--	--	--	--
23愛知県	133	--	43	40	27	--	15	--	--	--	32.3%	30.1%	20.3%	--	11.3%	--	--
24三重県	39	--	--	--	--	--	16	--	--	--	--	--	--	--	41.0%	--	--
25滋賀県	20	--	--	--	--	--	--	--	--	--	--	--	--	--	--	--	--
26京都府	25	--	--	--	--	--	--	--	--	--	--	--	--	--	--	--	--
27大阪府	224	--	76	48	41	--	51	--	--	--	33.9%	21.4%	18.3%	--	22.8%	--	--
28兵庫県	131	--	48	33	37	--	--	--	--	--	36.6%	25.2%	28.2%	--	--	--	--
29奈良県	47	--	18	18	11	--	--	--	--	--	38.3%	38.3%	23.4%	--	--	--	--
30和歌山県	61	--	24	22	11	--	--	--	--	--	39.3%	36.1%	18.0%	--	--	--	--
31鳥取県	30	--	--	--	11	--	--	--	--	--	--	--	36.7%	--	--	--	--
32島根県	27	--	--	11	--	--	--	--	--	--	--	40.7%	--	--	--	--	--
33岡山県	124	--	57	30	20	--	15	--	--	--	46.0%	24.2%	16.1%	--	12.1%	--	--
34広島県	195	--	65	41	30	--	54	--	--	--	33.3%	21.0%	15.4%	--	27.7%	--	--
35山口県	60	--	22	23	13	--	--	--	--	--	36.7%	38.3%	21.7%	--	--	--	--
36徳島県	31	--	--	19	--	--	--	--	--	--	--	61.3%	--	--	--	--	--
37香川県	35	--	13	16	--	--	--	--	--	--	37.1%	45.7%	--	--	--	--	--
38愛媛県	74	--	27	11	--	--	25	--	--	--	36.5%	14.9%	--	--	33.8%	--	--
39高知県	56	--	16	16	--	--	--	--	--	--	28.6%	28.6%	--	--	--	--	--
40福岡県	305	--	127	95	60	--	17	--	--	--	41.6%	31.1%	19.7%	--	5.6%	--	--
41佐賀県	39	--	15	--	14	--	--	--	--	--	38.5%	--	35.9%	--	--	--	--
42長崎県	74	--	32	23	15	--	--	--	--	--	43.2%	31.1%	20.3%	--	--	--	--
43熊本県	96	--	44	29	--	--	12	--	--	--	45.8%	30.2%	--	--	12.5%	--	--
44大分県	39	--	15	12	--	--	--	--	--	--	38.5%	30.8%	--	--	--	--	--
45宮崎県	31	--	--	--	--	--	--	--	--	--	--	--	--	--	--	--	--
46鹿児島県	38	--	18	--	--	--	--	--	--	--	47.4%	--	--	--	--	--	--
47沖縄県	20	--	--	12	--	--	--	--	--	--	--	60.0%	--	--	--	--	--

※ 集計値が10以下の項目は表示していない

#11 肺癌(UICC TNM分類 病理学的分類) 症例区分:2, 3(自施設初回治療症例) 《標準項目提出施設のみ》

	合計	症例区分								TNM分類							
		0期	I期	II期	III期	IV期	術前 治療後	不明	空白	0期	I期	II期	III期	IV期	術前 治療後	不明	空白
全国計	16377	26	11544	1728	2371	263	344	79	22	0.2%	70.5%	10.6%	14.5%	1.6%	2.1%	0.5%	0.1%
01北海道	735	--	489	85	126	20	12	--	--	--	66.5%	11.6%	17.1%	2.7%	1.6%	--	--
02青森県	197	--	152	21	22	--	--	--	--	--	77.2%	10.7%	11.2%	--	--	--	--
03岩手県	226	--	160	19	37	--	--	--	--	--	70.8%	8.4%	16.4%	--	--	--	--
04宮城県	350	--	254	44	43	--	--	--	--	--	72.6%	12.6%	12.3%	--	--	--	--
05秋田県	176	--	128	19	24	--	--	--	--	--	72.7%	10.8%	13.6%	--	--	--	--
06山形県	207	--	151	20	28	--	--	--	--	--	72.9%	9.7%	13.5%	--	--	--	--
07福島県	297	--	218	29	42	--	--	--	--	--	73.4%	9.8%	14.1%	--	--	--	--
08茨城県	323	--	198	40	69	--	--	--	--	--	61.3%	12.4%	21.4%	--	--	--	--
09栃木県	301	--	185	39	48	--	26	--	--	--	61.5%	13.0%	15.9%	--	8.6%	--	--
10群馬県	332	--	249	32	43	--	--	--	--	--	75.0%	9.6%	13.0%	--	--	--	--
11埼玉県	322	--	204	34	62	--	17	--	--	--	63.4%	10.6%	19.3%	--	5.3%	--	--
12千葉県	808	--	523	106	136	--	26	--	--	--	64.7%	13.1%	16.8%	--	3.2%	--	--
13東京都	1239	--	877	146	182	11	12	--	--	--	70.8%	11.8%	14.7%	0.9%	1.0%	--	--
14神奈川県	735	--	511	74	109	--	23	--	--	--	69.5%	10.1%	14.8%	--	3.1%	--	--
15新潟県	570	--	423	66	69	--	--	--	--	--	74.2%	11.6%	12.1%	--	--	--	--
16富山県	304	--	228	21	44	--	--	--	--	--	75.0%	6.9%	14.5%	--	--	--	--
17石川県	328	--	216	27	58	11	--	--	--	--	65.9%	8.2%	17.7%	3.4%	--	--	--
18福井県	217	--	168	14	27	--	--	--	--	--	77.4%	6.5%	12.4%	--	--	--	--
19山梨県	56	--	44	--	--	--	--	--	--	--	78.6%	--	--	--	--	--	--
20長野県	296	--	234	22	34	--	--	--	--	--	79.1%	7.4%	11.5%	--	--	--	--
21岐阜県	259	--	187	28	36	--	--	--	--	--	72.2%	10.8%	13.9%	--	--	--	--
22静岡県	711	--	506	83	99	--	11	--	--	--	71.2%	11.7%	13.9%	--	1.5%	--	--
23愛知県	799	--	521	106	137	14	15	--	--	--	65.2%	13.3%	17.1%	1.8%	1.9%	--	--
24三重県	220	--	148	24	37	--	--	--	--	--	67.3%	10.9%	16.8%	--	--	--	--
25滋賀県	107	--	77	--	19	--	--	--	--	--	72.0%	--	17.8%	--	--	--	--
26京都府	205	--	145	24	21	--	--	--	--	--	70.7%	11.7%	10.2%	--	--	--	--
27大阪府	680	--	459	75	114	15	14	--	--	--	67.5%	11.0%	16.8%	2.2%	2.1%	--	--
28兵庫県	530	--	359	52	82	--	20	--	--	--	67.7%	9.8%	15.5%	--	3.8%	--	--
29奈良県	280	--	213	22	36	--	--	--	--	--	76.1%	7.9%	12.9%	--	--	--	--
30和歌山県	196	--	144	17	21	--	11	--	--	--	73.5%	8.7%	10.7%	--	5.6%	--	--
31鳥取県	90	--	69	--	--	--	--	--	--	--	76.7%	--	--	--	--	--	--
32島根県	166	--	131	13	15	--	--	--	--	--	78.9%	7.8%	9.0%	--	--	--	--
33岡山県	516	--	381	41	68	--	20	--	--	--	73.8%	7.9%	13.2%	--	3.9%	--	--
34広島県	549	--	389	52	76	--	22	--	--	--	70.9%	9.5%	13.8%	--	4.0%	--	--
35山口県	179	--	135	20	17	--	--	--	--	--	75.4%	11.2%	9.5%	--	--	--	--
36徳島県	150	--	98	17	29	--	--	--	--	--	65.3%	11.3%	19.3%	--	--	--	--
37香川県	219	--	154	28	26	--	--	--	--	--	70.3%	12.8%	11.9%	--	--	--	--
38愛媛県	301	--	224	32	34	--	--	--	--	--	74.4%	10.6%	11.3%	--	--	--	--
39高知県	110	--	79	--	16	--	--	--	--	--	71.8%	--	14.5%	--	--	--	--
40福岡県	895	--	615	92	128	26	22	--	--	--	68.7%	10.3%	14.3%	2.9%	2.5%	--	--
41佐賀県	143	--	105	17	16	--	--	--	--	--	73.4%	11.9%	11.2%	--	--	--	--
42長崎県	282	--	223	22	29	--	--	--	--	--	79.1%	7.8%	10.3%	--	--	--	--
43熊本県	261	--	212	21	19	--	--	--	--	--	81.2%	8.0%	7.3%	--	--	--	--
44大分県	173	--	121	25	21	--	--	--	--	--	69.9%	14.5%	12.1%	--	--	--	--
45宮崎県	141	--	113	13	12	--	--	--	--	--	80.1%	9.2%	8.5%	--	--	--	--
46鹿児島県	173	--	111	18	37	--	--	--	--	--	64.2%	10.4%	21.4%	--	--	--	--
47沖縄県	23	--	13	--	--	--	--	--	--	--	56.5%	--	--	--	--	--	--

※ 集計値が10以下の項目は表示していない

#11 乳癌(UICC TNM分類 病理学的分類) 症例区分:2, 3(自施設初回治療症例) 《標準項目提出施設のみ》

	合計	UICC TNM分類								病理学的分類							
		0期	I期	II期	III期	IV期	術前 治療後	不明	空白	0期	I期	II期	III期	IV期	術前 治療後	不明	空白
全国計	29064	3474	11446	8984	1950	190	2856	157	7	12.0%	39.4%	30.9%	6.7%	0.7%	9.8%	0.5%	--
01北海道	1130	132	471	345	78	12	90	--	--	11.7%	41.7%	30.5%	6.9%	1.1%	8.0%	--	--
02青森県	283	18	102	123	30	--	--	--	--	6.4%	36.0%	43.5%	10.6%	--	--	--	--
03岩手県	385	38	162	110	21	--	52	--	--	9.9%	42.1%	28.6%	5.5%	--	13.5%	--	--
04宮城県	573	77	262	131	34	--	59	--	--	13.4%	45.7%	22.9%	5.9%	--	10.3%	--	--
05秋田県	314	31	122	110	21	--	25	--	--	9.9%	38.9%	35.0%	6.7%	--	8.0%	--	--
06山形県	379	51	152	118	24	--	32	--	--	13.5%	40.1%	31.1%	6.3%	--	8.4%	--	--
07福島県	312	19	121	126	23	--	17	--	--	6.1%	38.8%	40.4%	7.4%	--	5.4%	--	--
08茨城県	423	35	162	143	29	--	50	--	--	8.3%	38.3%	33.8%	6.9%	--	11.8%	--	--
09栃木県	622	94	253	167	29	--	78	--	--	15.1%	40.7%	26.8%	4.7%	--	12.5%	--	--
10群馬県	787	84	297	276	45	--	73	--	--	10.7%	37.7%	35.1%	5.7%	--	9.3%	--	--
11埼玉県	1199	123	453	363	57	--	197	--	--	10.3%	37.8%	30.3%	4.8%	--	16.4%	--	--
12千葉県	1558	203	581	479	100	--	172	14	--	13.0%	37.3%	30.7%	6.4%	--	11.0%	0.9%	--
13東京都	3661	537	1398	997	207	--	488	24	--	14.7%	38.2%	27.2%	5.7%	--	13.3%	0.7%	--
14神奈川県	1599	194	530	595	105	--	158	12	--	12.1%	33.1%	37.2%	6.6%	--	9.9%	0.8%	--
15新潟県	742	106	281	239	35	--	73	--	--	14.3%	37.9%	32.2%	4.7%	--	9.8%	--	--
16富山県	413	48	156	142	37	--	26	--	--	11.6%	37.8%	34.4%	9.0%	--	6.3%	--	--
17石川県	300	40	122	90	26	--	15	--	--	13.3%	40.7%	30.0%	8.7%	--	5.0%	--	--
18福井県	304	39	124	87	24	--	28	--	--	12.8%	40.8%	28.6%	7.9%	--	9.2%	--	--
19山梨県	211	42	67	75	16	--	--	--	--	19.9%	31.8%	35.5%	7.6%	--	--	--	--
20長野県	579	62	204	218	61	--	29	--	--	10.7%	35.2%	37.7%	10.5%	--	5.0%	--	--
21岐阜県	454	50	178	155	32	--	33	--	--	11.0%	39.2%	34.1%	7.0%	--	7.3%	--	--
22静岡県	1108	138	430	337	62	--	137	--	--	12.5%	38.8%	30.4%	5.6%	--	12.4%	--	--
23愛知県	1560	203	661	485	112	--	90	--	--	13.0%	42.4%	31.1%	7.2%	--	5.8%	--	--
24三重県	395	57	158	119	27	--	31	--	--	14.4%	40.0%	30.1%	6.8%	--	7.8%	--	--
25滋賀県	183	20	68	64	17	--	13	--	--	10.9%	37.2%	35.0%	9.3%	--	7.1%	--	--
26京都府	328	44	115	100	36	--	31	--	--	13.4%	35.1%	30.5%	11.0%	--	9.5%	--	--
27大阪府	1438	144	557	440	93	--	155	40	--	10.0%	38.7%	30.6%	6.5%	--	10.8%	2.8%	--
28兵庫県	697	81	240	224	69	--	68	--	--	11.6%	34.4%	32.1%	9.9%	--	9.8%	--	--
29奈良県	254	17	81	115	24	--	12	--	--	6.7%	31.9%	45.3%	9.4%	--	4.7%	--	--
30和歌山県	318	27	146	82	19	31	12	--	--	8.5%	45.9%	25.8%	6.0%	9.7%	3.8%	--	--
31鳥取県	77	--	22	38	12	--	--	--	--	--	28.6%	49.4%	15.6%	--	--	--	--
32島根県	293	40	137	71	22	--	17	--	--	13.7%	46.8%	24.2%	7.5%	--	5.8%	--	--
33岡山県	654	70	295	189	52	--	46	--	--	10.7%	45.1%	28.9%	8.0%	--	7.0%	--	--
34広島県	991	106	417	248	53	--	158	--	--	10.7%	42.1%	25.0%	5.3%	--	15.9%	--	--
35山口県	353	15	145	142	33	--	16	--	--	4.2%	41.1%	40.2%	9.3%	--	4.5%	--	--
36徳島県	134	23	64	38	--	--	--	--	--	17.2%	47.8%	28.4%	--	--	--	--	--
37香川県	192	16	89	70	--	--	--	--	--	8.3%	46.4%	36.5%	--	--	--	--	--
38愛媛県	631	61	286	190	53	--	38	--	--	9.7%	45.3%	30.1%	8.4%	--	6.0%	--	--
39高知県	168	--	72	45	--	--	28	--	--	--	42.9%	26.8%	--	--	16.7%	--	--
40福岡県	1402	163	589	420	87	--	131	--	--	11.6%	42.0%	30.0%	6.2%	--	9.3%	--	--
41佐賀県	102	14	40	31	12	--	--	--	--	13.7%	39.2%	30.4%	11.8%	--	--	--	--
42長崎県	398	41	168	126	30	--	30	--	--	10.3%	42.2%	31.7%	7.5%	--	7.5%	--	--
43熊本県	611	95	256	150	33	--	76	--	--	15.5%	41.9%	24.5%	5.4%	--	12.4%	--	--
44大分県	186	27	70	61	16	--	--	--	--	14.5%	37.6%	32.8%	8.6%	--	--	--	--
45宮崎県	178	16	70	54	14	--	20	--	--	9.0%	39.3%	30.3%	7.9%	--	11.2%	--	--
46鹿児島県	55	--	14	23	--	--	--	--	--	--	25.5%	41.8%	--	--	--	--	--
47沖縄県	130	16	58	33	--	--	12	--	--	12.3%	44.6%	25.4%	--	--	9.2%	--	--

※ 集計値が10以下の項目は表示していない

#12 胃がん(進展度 治療前) 症例区分:2, 3(自施設初回治療症例)《標準項目提出施設のみ》

	標準項目提出施設のみ								標準項目提出施設のみ							
	合計	上皮内	限局	所属リンパ節 転移	隣接臓器 浸潤	遠隔 転移	不明	空白	上皮内	限局	所属リンパ節 転移	隣接臓器 浸潤	遠隔 転移	不明	空白	
全国計	48628	156	29989	4104	5179	7004	2191	5	0.3%	61.7%	8.4%	10.7%	14.4%	4.5%	--	
01北海道	1570	--	963	157	133	240	75	--	--	61.3%	10.0%	8.5%	15.3%	4.8%	--	
02青森県	458	--	230	60	48	89	31	--	--	50.2%	13.1%	10.5%	19.4%	6.8%	--	
03岩手県	917	--	563	84	106	135	28	--	--	61.4%	9.2%	11.6%	14.7%	3.1%	--	
04宮城県	966	--	626	66	52	134	83	--	--	64.8%	6.8%	5.4%	13.9%	8.6%	--	
05秋田県	925	--	576	72	81	158	28	--	--	62.3%	7.8%	8.8%	17.1%	3.0%	--	
06山形県	994	--	661	76	101	114	40	--	--	66.5%	7.6%	10.2%	11.5%	4.0%	--	
07福島県	1224	--	827	75	121	149	52	--	--	67.6%	6.1%	9.9%	12.2%	4.2%	--	
08茨城県	914	--	533	104	104	134	35	--	--	58.3%	11.4%	11.4%	14.7%	3.8%	--	
09栃木県	1106	--	657	83	163	160	43	--	--	59.4%	7.5%	14.7%	14.5%	3.9%	--	
10群馬県	1027	--	486	105	128	200	101	--	--	47.3%	10.2%	12.5%	19.5%	9.8%	--	
11埼玉県	1542	--	827	197	152	264	101	--	--	53.6%	12.8%	9.9%	17.1%	6.5%	--	
12千葉県	2443	32	1457	183	257	357	157	--	1.3%	59.6%	7.5%	10.5%	14.6%	6.4%	--	
13東京都	3919	--	2446	248	470	499	246	--	--	62.4%	6.3%	12.0%	12.7%	6.3%	--	
14神奈川県	1696	--	907	164	213	266	142	--	--	53.5%	9.7%	12.6%	15.7%	8.4%	--	
15新潟県	1806	--	1340	96	126	205	39	--	--	74.2%	5.3%	7.0%	11.4%	2.2%	--	
16富山県	1005	--	651	76	109	133	33	--	--	64.8%	7.6%	10.8%	13.2%	3.3%	--	
17石川県	620	--	412	62	50	79	17	--	--	66.5%	10.0%	8.1%	12.7%	2.7%	--	
18福井県	663	--	449	43	70	84	--	--	--	67.7%	6.5%	10.6%	12.7%	--	--	
19山梨県	303	--	215	23	33	32	--	--	--	71.0%	7.6%	10.9%	10.6%	--	--	
20長野県	895	--	601	54	63	125	42	--	--	67.2%	6.0%	7.0%	14.0%	4.7%	--	
21岐阜県	888	--	475	78	153	146	28	--	--	53.5%	8.8%	17.2%	16.4%	3.2%	--	
22静岡県	1801	--	1105	151	191	304	49	--	--	61.4%	8.4%	10.6%	16.9%	2.7%	--	
23愛知県	2132	--	1235	182	277	359	77	--	--	57.9%	8.5%	13.0%	16.8%	3.6%	--	
24三重県	508	--	303	54	50	85	15	--	--	59.6%	10.6%	9.8%	16.7%	3.0%	--	
25滋賀県	438	--	205	34	59	77	63	--	--	46.8%	7.8%	13.5%	17.6%	14.4%	--	
26京都府	1041	--	692	75	108	126	39	--	--	66.5%	7.2%	10.4%	12.1%	3.7%	--	
27大阪府	2263	11	1376	194	291	317	74	--	0.5%	60.8%	8.6%	12.9%	14.0%	3.3%	--	
28兵庫県	1409	--	821	140	127	196	117	--	--	58.3%	9.9%	9.0%	13.9%	8.3%	--	
29奈良県	646	--	375	66	87	107	11	--	--	58.0%	10.2%	13.5%	16.6%	1.7%	--	
30和歌山県	724	--	443	73	105	73	29	--	--	61.2%	10.1%	14.5%	10.1%	4.0%	--	
31鳥取県	300	--	186	32	24	49	--	--	--	62.0%	10.7%	8.0%	16.3%	--	--	
32島根県	649	--	444	41	61	96	--	--	--	68.4%	6.3%	9.4%	14.8%	--	--	
33岡山県	1257	--	800	119	116	183	31	--	--	63.6%	9.5%	9.2%	14.6%	2.5%	--	
34広島県	1462	--	958	114	161	188	41	--	--	65.5%	7.8%	11.0%	12.9%	2.8%	--	
35山口県	658	--	405	56	72	91	34	--	--	61.6%	8.5%	10.9%	13.8%	5.2%	--	
36徳島県	361	--	192	46	50	67	--	--	--	53.2%	12.7%	13.9%	18.6%	--	--	
37香川県	564	--	334	46	63	102	19	--	--	59.2%	8.2%	11.2%	18.1%	3.4%	--	
38愛媛県	1034	--	635	84	107	152	52	--	--	61.4%	8.1%	10.3%	14.7%	5.0%	--	
39高知県	365	--	213	54	23	45	30	--	--	58.4%	14.8%	6.3%	12.3%	8.2%	--	
40福岡県	2124	--	1382	190	209	289	51	--	--	65.1%	8.9%	9.8%	13.6%	2.4%	--	
41佐賀県	448	--	307	32	41	61	--	--	--	68.5%	7.1%	9.2%	13.6%	--	--	
42長崎県	719	--	486	81	36	86	26	--	--	67.6%	11.3%	5.0%	12.0%	3.6%	--	
43熊本県	829	--	556	51	85	89	48	--	--	67.1%	6.2%	10.3%	10.7%	5.8%	--	
44大分県	385	--	268	25	37	49	--	--	--	69.6%	6.5%	9.6%	12.7%	--	--	
45宮崎県	299	--	185	21	30	45	17	--	--	61.9%	7.0%	10.0%	15.1%	5.7%	--	
46鹿児島県	208	--	124	26	24	28	--	--	--	59.6%	12.5%	11.5%	13.5%	--	--	
47沖縄県	123	--	57	11	12	37	--	--	--	46.3%	8.9%	9.8%	30.1%	--	--	

※ 集計値が10以下の項目は表示していない



#12 大腸がん(進展度 治療前) 症例区分:2, 3(自施設初回治療症例)《標準項目提出施設のみ》

	合計	上皮内	限局	所属リンパ節 転移	隣接臓器 浸潤	遠隔 転移	不明	空白	上皮内	限局	所属リンパ節 転移	隣接臓器 浸潤	遠隔 転移	不明	空白
<b>全国計</b>	<b>50417</b>	<b>6455</b>	<b>18558</b>	<b>6502</b>	<b>5007</b>	<b>7319</b>	<b>6566</b>	<b>10</b>	<b>12.8%</b>	<b>36.8%</b>	<b>12.9%</b>	<b>9.9%</b>	<b>14.5%</b>	<b>13.0%</b>	<b>--</b>
01北海道	2183	277	785	246	200	350	325	--	12.7%	36.0%	11.3%	9.2%	16.0%	14.9%	--
02青森県	690	92	213	111	118	102	54	--	13.3%	30.9%	16.1%	17.1%	14.8%	7.8%	--
03岩手県	964	121	351	151	106	155	80	--	12.6%	36.4%	15.7%	11.0%	16.1%	8.3%	--
04宮城県	846	99	288	112	81	119	146	--	11.7%	34.0%	13.2%	9.6%	14.1%	17.3%	--
05秋田県	905	208	255	99	98	139	106	--	23.0%	28.2%	10.9%	10.8%	15.4%	11.7%	--
06山形県	796	139	297	90	50	107	113	--	17.5%	37.3%	11.3%	6.3%	13.4%	14.2%	--
07福島県	1154	262	415	102	129	143	103	--	22.7%	36.0%	8.8%	11.2%	12.4%	8.9%	--
08茨城県	923	117	297	137	128	137	107	--	12.7%	32.2%	14.8%	13.9%	14.8%	11.6%	--
09栃木県	1049	93	378	107	96	178	197	--	8.9%	36.0%	10.2%	9.2%	17.0%	18.8%	--
10群馬県	1277	163	390	206	129	200	189	--	12.8%	30.5%	16.1%	10.1%	15.7%	14.8%	--
11埼玉県	1752	178	663	248	111	246	302	--	10.2%	37.8%	14.2%	6.3%	14.0%	17.2%	--
12千葉県	2389	199	851	361	206	344	428	--	8.3%	35.6%	15.1%	8.6%	14.4%	17.9%	--
13東京都	3949	346	1399	524	331	484	865	--	8.8%	35.4%	13.3%	8.4%	12.3%	21.9%	--
14神奈川県	2142	254	700	272	249	342	325	--	11.9%	32.7%	12.7%	11.6%	16.0%	15.2%	--
15新潟県	1468	314	586	129	75	175	189	--	21.4%	39.9%	8.8%	5.1%	11.9%	12.9%	--
16富山県	990	123	379	136	84	132	136	--	12.4%	38.3%	13.7%	8.5%	13.3%	13.7%	--
17石川県	517	56	232	74	41	73	41	--	10.8%	44.9%	14.3%	7.9%	14.1%	7.9%	--
18福井県	616	113	231	73	75	96	28	--	18.3%	37.5%	11.9%	12.2%	15.6%	4.5%	--
19山梨県	313	44	148	33	28	49	11	--	14.1%	47.3%	10.5%	8.9%	15.7%	3.5%	--
20長野県	976	94	424	102	99	158	99	--	9.6%	43.4%	10.5%	10.1%	16.2%	10.1%	--
21岐阜県	1064	103	384	191	103	160	123	--	9.7%	36.1%	18.0%	9.7%	15.0%	11.6%	--
22静岡県	1809	195	733	280	178	272	151	--	10.8%	40.5%	15.5%	9.8%	15.0%	8.3%	--
23愛知県	2521	193	1007	328	280	422	291	--	7.7%	39.9%	13.0%	11.1%	16.7%	11.5%	--
24三重県	516	81	200	63	51	77	44	--	15.7%	38.8%	12.2%	9.9%	14.9%	8.5%	--
25滋賀県	436	81	138	59	48	41	69	--	18.6%	31.7%	13.5%	11.0%	9.4%	15.8%	--
26京都府	1179	245	361	148	122	127	176	--	20.8%	30.6%	12.6%	10.3%	10.8%	14.9%	--
27大阪府	2259	388	875	313	228	339	116	--	17.2%	38.7%	13.9%	10.1%	15.0%	5.1%	--
28兵庫県	1346	190	434	188	150	178	206	--	14.1%	32.2%	14.0%	11.1%	13.2%	15.3%	--
29奈良県	488	39	210	65	52	87	35	--	8.0%	43.0%	13.3%	10.7%	17.8%	7.2%	--
30和歌山県	709	74	283	87	79	92	92	--	10.4%	39.9%	12.3%	11.1%	13.0%	13.0%	--
31鳥取県	257	13	112	35	21	42	34	--	5.1%	43.6%	13.6%	8.2%	16.3%	13.2%	--
32島根県	832	341	243	55	78	94	21	--	41.0%	29.2%	6.6%	9.4%	11.3%	2.5%	--
33岡山県	1177	106	416	133	141	182	196	--	9.0%	35.3%	11.3%	12.0%	15.5%	16.7%	--
34広島県	1471	174	527	161	180	207	222	--	11.8%	35.8%	10.9%	12.2%	14.1%	15.1%	--
35山口県	748	85	243	82	91	110	137	--	11.4%	32.5%	11.0%	12.2%	14.7%	18.3%	--
36徳島県	405	54	173	46	37	72	23	--	13.3%	42.7%	11.4%	9.1%	17.8%	5.7%	--
37香川県	490	55	179	66	55	66	69	--	11.2%	36.5%	13.5%	11.2%	13.5%	14.1%	--
38愛媛県	849	71	332	96	97	147	106	--	8.4%	39.1%	11.3%	11.4%	17.3%	12.5%	--
39高知県	323	16	130	54	29	46	48	--	5.0%	40.2%	16.7%	9.0%	14.2%	14.9%	--
40福岡県	2228	287	951	276	208	330	176	--	12.9%	42.7%	12.4%	9.3%	14.8%	7.9%	--
41佐賀県	454	68	179	64	43	57	43	--	15.0%	39.4%	14.1%	9.5%	12.6%	9.5%	--
42長崎県	916	164	372	137	63	95	85	--	17.9%	40.6%	15.0%	6.9%	10.4%	9.3%	--
43熊本県	919	69	304	88	119	168	171	--	7.5%	33.1%	9.6%	12.9%	18.3%	18.6%	--
44大分県	311	22	152	39	41	46	11	--	7.1%	48.9%	12.5%	13.2%	14.8%	3.5%	--
45宮崎県	301	16	149	32	34	46	24	--	5.3%	49.5%	10.6%	11.3%	15.3%	8.0%	--
46鹿児島県	227	--	95	43	26	34	22	--	--	41.9%	18.9%	11.5%	15.0%	9.7%	--
47沖縄県	283	26	94	60	19	53	31	--	9.2%	33.2%	21.2%	6.7%	18.7%	11.0%	--

※ 集計値が10以下の項目は表示していない

#12 肝がん(進展度 治療前) 症例区分:2, 3(自施設初回治療症例)《標準項目提出施設のみ》

	標準項目提出施設のみ								標準項目提出施設のみ						
	合計	上皮内	限局	所属リンパ節 転移	隣接臓器 浸潤	遠隔 転移	不明	空白	上皮内	限局	所属リンパ節 転移	隣接臓器 浸潤	遠隔 転移	不明	空白
全国計	16400	3	11485	299	2599	1256	755	3	--	70.0%	1.8%	15.8%	7.7%	4.6%	--
01北海道	669	--	446	17	130	64	12	--	--	66.7%	2.5%	19.4%	9.6%	1.8%	--
02青森県	107	--	62	--	22	--	16	--	--	57.9%	--	20.6%	--	15.0%	--
03岩手県	197	--	119	--	42	23	--	--	--	60.4%	--	21.3%	11.7%	--	--
04宮城県	252	--	157	--	40	33	15	--	--	62.3%	--	15.9%	13.1%	6.0%	--
05秋田県	138	--	88	--	25	11	--	--	--	63.8%	--	18.1%	8.0%	--	--
06山形県	148	--	94	--	25	14	12	--	--	63.5%	--	16.9%	9.5%	8.1%	--
07福島県	250	--	189	--	30	19	--	--	--	75.6%	--	12.0%	7.6%	--	--
08茨城県	302	--	217	--	47	25	--	--	--	71.9%	--	15.6%	8.3%	--	--
09栃木県	384	--	216	--	124	34	--	--	--	56.3%	--	32.3%	8.9%	--	--
10群馬県	370	--	249	--	49	37	26	--	--	67.3%	--	13.2%	10.0%	7.0%	--
11埼玉県	316	--	211	--	37	30	29	--	--	66.8%	--	11.7%	9.5%	9.2%	--
12千葉県	667	--	488	21	64	58	36	--	--	73.2%	3.1%	9.6%	8.7%	5.4%	--
13東京都	1210	--	828	20	156	78	127	--	--	68.4%	1.7%	12.9%	6.4%	10.5%	--
14神奈川県	523	--	305	--	99	36	75	--	--	58.3%	--	18.9%	6.9%	14.3%	--
15新潟県	267	--	181	--	45	20	11	--	--	67.8%	--	16.9%	7.5%	4.1%	--
16富山県	241	--	188	--	34	14	--	--	--	78.0%	--	14.1%	5.8%	--	--
17石川県	218	--	163	--	33	14	--	--	--	74.8%	--	15.1%	6.4%	--	--
18福井県	193	--	142	--	34	11	--	--	--	73.6%	--	17.6%	5.7%	--	--
19山梨県	149	--	107	--	26	--	--	--	--	71.8%	--	17.4%	--	--	--
20長野県	271	--	205	--	29	17	12	--	--	75.6%	--	10.7%	6.3%	4.4%	--
21岐阜県	299	--	225	--	45	18	--	--	--	75.3%	--	15.1%	6.0%	--	--
22静岡県	591	--	384	13	107	52	35	--	--	65.0%	2.2%	18.1%	8.8%	5.9%	--
23愛知県	704	--	454	--	143	58	39	--	--	64.5%	--	20.3%	8.2%	5.5%	--
24三重県	159	--	112	--	22	13	--	--	--	70.4%	--	13.8%	8.2%	--	--
25滋賀県	89	--	60	--	17	--	--	--	--	67.4%	--	19.1%	--	--	--
26京都府	267	--	200	--	37	17	--	--	--	74.9%	--	13.9%	6.4%	--	--
27大阪府	951	--	679	11	163	56	42	--	--	71.4%	1.2%	17.1%	5.9%	4.4%	--
28兵庫県	536	--	376	--	84	37	32	--	--	70.1%	--	15.7%	6.9%	6.0%	--
29奈良県	254	--	210	--	26	12	--	--	--	82.7%	--	10.2%	4.7%	--	--
30和歌山県	313	--	230	--	44	24	--	--	--	73.5%	--	14.1%	7.7%	--	--
31鳥取県	107	--	73	--	14	11	--	--	--	68.2%	--	13.1%	10.3%	--	--
32島根県	174	--	130	--	24	12	--	--	--	74.7%	--	13.8%	6.9%	--	--
33岡山県	552	--	388	12	90	32	29	--	--	70.3%	2.2%	16.3%	5.8%	5.3%	--
34広島県	675	--	501	--	118	41	--	--	--	74.2%	--	17.5%	6.1%	--	--
35山口県	251	--	181	--	44	20	--	--	--	72.1%	--	17.5%	8.0%	--	--
36徳島県	194	--	147	--	25	20	--	--	--	75.8%	--	12.9%	10.3%	--	--
37香川県	195	--	152	--	27	12	--	--	--	77.9%	--	13.8%	6.2%	--	--
38愛媛県	409	--	308	--	54	40	--	--	--	75.3%	--	13.2%	9.8%	--	--
39高知県	198	--	159	--	--	13	13	--	--	80.3%	--	--	6.6%	6.6%	--
40福岡県	1187	--	855	15	203	74	40	--	--	72.0%	1.3%	17.1%	6.2%	3.4%	--
41佐賀県	176	--	118	--	41	12	--	--	--	67.0%	--	23.3%	6.8%	--	--
42長崎県	317	--	239	--	35	24	13	--	--	75.4%	--	11.0%	7.6%	4.1%	--
43熊本県	434	--	311	--	64	39	--	--	--	71.7%	--	14.7%	9.0%	--	--
44大分県	165	--	111	--	21	23	--	--	--	67.3%	--	12.7%	13.9%	--	--
45宮崎県	129	--	93	--	20	--	--	--	--	72.1%	--	15.5%	--	--	--
46鹿児島県	134	--	98	--	25	--	--	--	--	73.1%	--	18.7%	--	--	--
47沖縄県	68	--	36	--	--	18	--	--	--	52.9%	--	--	26.5%	--	--

※ 集計値が10以下の項目は表示していない

#12 肺がん(進展度 治療前) 症例区分:2, 3(自施設初回治療症例)《標準項目提出施設のみ》

	合計	上皮内	限局	所属リンパ節 転移	隣接臓器 浸潤	遠隔 転移	不明	空白	上皮内	限局	所属リンパ節 転移	隣接臓器 浸潤	遠隔 転移	不明	空白
<b>全国計</b>	<b>39734</b>	<b>41</b>	<b>14380</b>	<b>4494</b>	<b>5818</b>	<b>13594</b>	<b>1404</b>	<b>3</b>	<b>0.1%</b>	<b>36.2%</b>	<b>11.3%</b>	<b>14.6%</b>	<b>34.2%</b>	<b>3.5%</b>	<b>--</b>
01北海道	1859	--	608	185	306	657	102	--	--	32.7%	10.0%	16.5%	35.3%	5.5%	--
02青森県	445	--	174	50	77	129	14	--	--	39.1%	11.2%	17.3%	29.0%	3.1%	--
03岩手県	609	--	209	66	96	225	11	--	--	34.3%	10.8%	15.8%	36.9%	1.8%	--
04宮城県	921	--	334	104	160	289	31	--	--	36.3%	11.3%	17.4%	31.4%	3.4%	--
05秋田県	507	--	152	64	81	195	15	--	--	30.0%	12.6%	16.0%	38.5%	3.0%	--
06山形県	531	--	199	67	60	174	31	--	--	37.5%	12.6%	11.3%	32.8%	5.8%	--
07福島県	783	--	285	71	117	301	--	--	--	36.4%	9.1%	14.9%	38.4%	--	--
08茨城県	755	--	248	88	102	280	36	--	--	32.8%	11.7%	13.5%	37.1%	4.8%	--
09栃木県	753	--	253	77	110	276	37	--	--	33.6%	10.2%	14.6%	36.7%	4.9%	--
10群馬県	956	--	282	120	126	363	63	--	--	29.5%	12.6%	13.2%	38.0%	6.6%	--
11埼玉県	1133	--	294	141	167	500	29	--	--	25.9%	12.4%	14.7%	44.1%	2.6%	--
12千葉県	2095	--	701	273	302	746	71	--	--	33.5%	13.0%	14.4%	35.6%	3.4%	--
13東京都	2848	--	1160	267	377	899	141	--	--	40.7%	9.4%	13.2%	31.6%	5.0%	--
14神奈川県	1863	--	619	179	307	667	89	--	--	33.2%	9.6%	16.5%	35.8%	4.8%	--
15新潟県	1198	--	533	121	165	372	--	--	--	44.5%	10.1%	13.8%	31.1%	--	--
16富山県	626	--	235	70	89	195	37	--	--	37.5%	11.2%	14.2%	31.2%	5.9%	--
17石川県	646	--	248	80	84	209	24	--	--	38.4%	12.4%	13.0%	32.4%	3.7%	--
18福井県	482	--	226	49	50	151	--	--	--	46.9%	10.2%	10.4%	31.3%	--	--
19山梨県	221	--	83	28	22	82	--	--	--	37.6%	12.7%	10.0%	37.1%	--	--
20長野県	607	--	286	60	70	177	13	--	--	47.1%	9.9%	11.5%	29.2%	2.1%	--
21岐阜県	747	--	220	93	128	279	26	--	--	29.5%	12.4%	17.1%	37.3%	3.5%	--
22静岡県	1656	--	626	224	214	528	64	--	--	37.8%	13.5%	12.9%	31.9%	3.9%	--
23愛知県	1962	--	684	230	298	677	70	--	--	34.9%	11.7%	15.2%	34.5%	3.6%	--
24三重県	461	--	178	45	59	150	26	--	--	38.6%	9.8%	12.8%	32.5%	5.6%	--
25滋賀県	318	--	95	27	53	134	--	--	--	29.9%	8.5%	16.7%	42.1%	--	--
26京都府	656	--	178	83	103	270	22	--	--	27.1%	12.7%	15.7%	41.2%	3.4%	--
27大阪府	1728	--	631	221	250	581	44	--	--	36.5%	12.8%	14.5%	33.6%	2.5%	--
28兵庫県	1209	--	422	177	157	404	47	--	--	34.9%	14.6%	13.0%	33.4%	3.9%	--
29奈良県	671	--	197	75	92	225	82	--	--	29.4%	11.2%	13.7%	33.5%	12.2%	--
30和歌山県	524	--	175	89	52	183	24	--	--	33.4%	17.0%	9.9%	34.9%	4.6%	--
31鳥取県	276	--	94	41	42	94	--	--	--	34.1%	14.9%	15.2%	34.1%	--	--
32島根県	372	--	157	22	67	124	--	--	--	42.2%	5.9%	18.0%	33.3%	--	--
33岡山県	1090	--	454	108	155	356	14	--	--	41.7%	9.9%	14.2%	32.7%	1.3%	--
34広島県	1145	--	448	86	230	370	11	--	--	39.1%	7.5%	20.1%	32.3%	1.0%	--
35山口県	436	--	158	34	72	149	23	--	--	36.2%	7.8%	16.5%	34.2%	5.3%	--
36徳島県	334	--	128	43	52	108	--	--	--	38.3%	12.9%	15.6%	32.3%	--	--
37香川県	456	--	168	68	68	125	27	--	--	36.8%	14.9%	14.9%	27.4%	5.9%	--
38愛媛県	732	--	312	75	101	235	--	--	--	42.6%	10.2%	13.8%	32.1%	--	--
39高知県	272	--	91	39	46	87	--	--	--	33.5%	14.3%	16.9%	32.0%	--	--
40福岡県	2025	--	766	211	297	694	55	--	--	37.8%	10.4%	14.7%	34.3%	2.7%	--
41佐賀県	368	--	134	45	59	125	--	--	--	36.4%	12.2%	16.0%	34.0%	--	--
42長崎県	629	--	271	84	81	181	11	--	--	43.1%	13.4%	12.9%	28.8%	1.7%	--
43熊本県	629	--	251	63	72	218	25	--	--	39.9%	10.0%	11.4%	34.7%	4.0%	--
44大分県	372	--	147	47	62	114	--	--	--	39.5%	12.6%	16.7%	30.6%	--	--
45宮崎県	349	--	122	40	48	127	12	--	--	35.0%	11.5%	13.8%	36.4%	3.4%	--
46鹿児島県	337	--	124	50	56	104	--	--	--	36.8%	14.8%	16.6%	30.9%	--	--
47沖縄県	142	--	20	14	36	65	--	--	--	14.1%	9.9%	25.4%	45.8%	--	--

※ 集計値が10以下の項目は表示していない

#12 乳がん(進展度 治療前) 症例区分:2, 3(自施設初回治療症例)《標準項目提出施設のみ》

	合計	上皮内	限局	所属リンパ節 転移	隣接臓器 浸潤	遠隔 転移	不明	空白	上皮内	限局	所属リンパ節 転移	隣接臓器 浸潤	遠隔 転移	不明	空白
<b>全国計</b>	<b>32056</b>	<b>3445</b>	<b>19737</b>	<b>5043</b>	<b>1483</b>	<b>1477</b>	<b>886</b>	<b>5</b>	<b>10.7%</b>	<b>61.6%</b>	<b>15.7%</b>	<b>4.6%</b>	<b>4.6%</b>	<b>2.8%</b>	<b>--</b>
01北海道	1227	132	761	163	51	80	40	--	10.8%	62.0%	13.3%	4.2%	6.5%	3.3%	--
02青森県	328	15	151	110	32	15	--	--	4.6%	46.0%	33.5%	9.8%	4.6%	--	--
03岩手県	403	43	255	60	26	14	--	--	10.7%	63.3%	14.9%	6.5%	3.5%	--	--
04宮城県	642	73	404	87	36	27	15	--	11.4%	62.9%	13.6%	5.6%	4.2%	2.3%	--
05秋田県	351	28	231	61	--	19	--	--	8.0%	65.8%	17.4%	--	5.4%	--	--
06山形県	403	46	243	70	20	15	--	--	11.4%	60.3%	17.4%	5.0%	3.7%	--	--
07福島県	351	17	230	56	--	35	--	--	4.8%	65.5%	16.0%	--	10.0%	--	--
08茨城県	473	32	297	80	25	25	14	--	6.8%	62.8%	16.9%	5.3%	5.3%	3.0%	--
09栃木県	669	88	424	102	28	21	--	--	13.2%	63.4%	15.2%	4.2%	3.1%	--	--
10群馬県	887	68	589	146	27	36	21	--	7.7%	66.4%	16.5%	3.0%	4.1%	2.4%	--
11埼玉県	1403	142	829	224	75	69	64	--	10.1%	59.1%	16.0%	5.3%	4.9%	4.6%	--
12千葉県	1754	196	1090	281	64	95	28	--	11.2%	62.1%	16.0%	3.6%	5.4%	1.6%	--
13東京都	3954	620	2327	622	142	158	85	--	15.7%	58.9%	15.7%	3.6%	4.0%	2.1%	--
14神奈川県	1781	182	875	229	99	90	306	--	10.2%	49.1%	12.9%	5.6%	5.1%	17.2%	--
15新潟県	800	120	502	120	27	26	--	--	15.0%	62.8%	15.0%	3.4%	3.3%	--	--
16富山県	439	46	302	54	24	11	--	--	10.5%	68.8%	12.3%	5.5%	2.5%	--	--
17石川県	321	49	196	49	--	17	--	--	15.3%	61.1%	15.3%	--	5.3%	--	--
18福井県	317	48	196	51	--	12	--	--	15.1%	61.8%	16.1%	--	3.8%	--	--
19山梨県	235	38	141	32	14	--	--	--	16.2%	60.0%	13.6%	6.0%	--	--	--
20長野県	621	56	422	68	42	27	--	--	9.0%	68.0%	11.0%	6.8%	4.3%	--	--
21岐阜県	483	49	304	93	18	17	--	--	10.1%	62.9%	19.3%	3.7%	3.5%	--	--
22静岡県	1237	139	795	182	54	51	16	--	11.2%	64.3%	14.7%	4.4%	4.1%	1.3%	--
23愛知県	1660	190	1023	296	63	54	34	--	11.4%	61.6%	17.8%	3.8%	3.3%	2.0%	--
24三重県	435	48	262	55	35	19	16	--	11.0%	60.2%	12.6%	8.0%	4.4%	3.7%	--
25滋賀県	194	11	121	25	13	--	17	--	5.7%	62.4%	12.9%	6.7%	--	8.8%	--
26京都府	363	38	202	74	22	23	--	--	10.5%	55.6%	20.4%	6.1%	6.3%	--	--
27大阪府	1572	130	1009	281	74	59	19	--	8.3%	64.2%	17.9%	4.7%	3.8%	1.2%	--
28兵庫県	748	71	429	146	29	40	33	--	9.5%	57.4%	19.5%	3.9%	5.3%	4.4%	--
29奈良県	321	17	217	55	16	12	--	--	5.3%	67.6%	17.1%	5.0%	3.7%	--	--
30和歌山県	366	20	231	75	17	13	--	--	5.5%	63.1%	20.5%	4.6%	3.6%	--	--
31鳥取県	148	--	81	33	11	14	--	--	--	54.7%	22.3%	7.4%	9.5%	--	--
32島根県	316	42	207	27	17	21	--	--	13.3%	65.5%	8.5%	5.4%	6.6%	--	--
33岡山県	709	64	480	104	34	21	--	--	9.0%	67.7%	14.7%	4.8%	3.0%	--	--
34広島県	1061	102	697	128	63	54	17	--	9.6%	65.7%	12.1%	5.9%	5.1%	1.6%	--
35山口県	379	12	239	69	31	21	--	--	3.2%	63.1%	18.2%	8.2%	5.5%	--	--
36徳島県	189	21	112	39	--	--	--	--	11.1%	59.3%	20.6%	--	--	--	--
37香川県	219	20	136	43	--	12	--	--	9.1%	62.1%	19.6%	--	5.5%	--	--
38愛媛県	674	65	447	103	24	28	--	--	9.6%	66.3%	15.3%	3.6%	4.2%	--	--
39高知県	201	--	143	31	--	--	--	--	--	71.1%	15.4%	--	--	--	--
40福岡県	1555	154	982	246	61	89	23	--	9.9%	63.2%	15.8%	3.9%	5.7%	1.5%	--
41佐賀県	120	13	67	13	13	12	--	--	10.8%	55.8%	10.8%	10.8%	10.0%	--	--
42長崎県	451	52	275	70	22	26	--	--	11.5%	61.0%	15.5%	4.9%	5.8%	--	--
43熊本県	690	80	424	104	34	31	17	--	11.6%	61.4%	15.1%	4.9%	4.5%	2.5%	--
44大分県	200	20	140	21	--	--	--	--	10.0%	70.0%	10.5%	--	--	--	--
45宮崎県	189	--	124	25	--	12	--	--	--	65.6%	13.2%	--	6.3%	--	--
46鹿児島県	65	--	37	14	--	--	--	--	--	56.9%	21.5%	--	--	--	--
47沖縄県	152	19	88	26	--	11	--	--	12.5%	57.9%	17.1%	--	7.2%	--	--

※ 集計値が10以下の項目は表示していない



#13-1 胃癌 全病期 治療法別 症例区分: 2, 3(自施設初回治療症例) 《標準項目提出施設のみ》①

	1	2	3	4	5	6	7	8	9	10	11	12	13	
合計	手術のみ	内視鏡のみ	手術+内視鏡	放射線のみ	薬物療法のみ	放射線+薬物	薬物+その他	手術/内視鏡+放射線	手術/内視鏡+薬物	手術/内視鏡+その他	手術/内視鏡+放射線+薬物	他の組合せ	治療なし	
<b>全国計</b>	<b>48628</b>	<b>18459</b>	<b>12812</b>	<b>975</b>	<b>51</b>	<b>4270</b>	<b>167</b>	<b>200</b>	<b>35</b>	<b>7540</b>	<b>466</b>	<b>65</b>	<b>595</b>	<b>2993</b>
01北海道	1570	651	392	31	--	150	--	--	--	225	--	--	17	79
02青森県	458	195	59	--	--	37	--	--	--	115	--	--	12	26
03岩手県	917	335	307	18	--	47	--	--	--	104	11	--	21	62
04宮城県	966	327	289	24	--	88	--	--	--	106	19	--	11	92
05秋田県	925	253	308	18	--	90	--	12	--	127	11	--	32	73
06山形県	994	396	291	16	--	47	--	--	--	140	21	--	19	58
07福島県	1224	424	412	26	--	84	--	--	--	173	--	--	12	74
08茨城県	914	420	163	10	--	84	--	--	--	127	12	--	21	62
09栃木県	1106	470	236	29	--	98	--	--	--	185	--	--	--	72
10群馬県	1027	458	112	13	--	139	--	--	--	160	--	--	28	100
11埼玉県	1542	585	370	26	--	149	--	--	--	228	13	--	17	140
12千葉県	2443	843	653	65	--	200	10	--	--	393	24	--	27	215
13東京都	3919	1452	1227	97	--	307	10	14	--	572	15	--	29	184
14神奈川県	1696	674	356	15	--	179	--	--	--	325	--	--	14	112
15新潟県	1806	680	621	22	--	127	--	--	--	230	10	--	19	89
16富山県	1005	341	301	23	--	79	--	--	--	160	--	--	--	89
17石川県	620	199	180	23	--	45	--	--	--	137	--	--	10	17
18福井県	663	277	181	--	--	56	--	--	--	103	--	--	--	30
19山梨県	303	118	84	--	--	21	--	--	--	50	--	--	--	18
20長野県	895	299	297	12	--	65	--	--	--	146	10	--	--	52
21岐阜県	888	372	151	--	--	90	--	13	--	181	--	--	20	39
22静岡県	1801	636	442	57	--	195	12	--	--	282	--	--	14	141
23愛知県	2132	890	376	37	--	245	--	14	--	344	32	--	28	149
24三重県	508	175	136	--	--	58	--	11	--	78	10	--	12	15
25滋賀県	438	181	82	16	--	36	--	--	--	65	--	--	--	35
26京都府	1041	328	396	20	--	80	--	--	--	128	--	--	--	60
27大阪府	2263	882	581	63	--	248	10	--	--	342	19	--	--	104
28兵庫県	1409	489	402	23	--	103	--	12	--	253	21	--	21	80
29奈良県	646	208	167	23	--	65	--	--	--	131	12	--	10	20
30和歌山県	724	327	183	12	--	43	--	--	--	107	17	--	--	20
31鳥取県	300	82	69	--	--	22	--	--	--	43	--	--	--	69
32島根県	649	225	187	10	--	50	--	--	--	101	--	--	--	65
33岡山県	1257	494	358	32	--	93	--	--	--	198	--	--	--	59
34広島県	1462	580	414	31	--	121	--	--	--	237	--	--	--	51
35山口県	658	279	175	16	--	43	--	--	--	96	--	--	--	30
36徳島県	361	152	63	--	--	39	--	--	--	52	--	--	14	18
37香川県	564	181	163	--	--	59	--	--	--	77	18	--	17	30
38愛媛県	1034	451	213	28	--	89	--	--	--	183	--	--	17	45
39高知県	365	148	98	--	--	19	--	--	--	59	10	--	--	16
40福岡県	2124	841	490	38	--	197	--	--	--	379	19	--	15	130
41佐賀県	448	146	158	10	--	42	--	--	--	55	--	--	--	32
42長崎県	719	289	193	15	--	60	--	--	--	85	29	--	11	27
43熊本県	829	316	245	15	--	64	--	--	--	112	14	--	10	45
44大分県	385	131	123	--	--	32	--	--	--	53	--	--	--	27
45宮崎県	299	123	55	--	--	33	--	--	--	47	--	--	--	21
46鹿児島県	208	99	31	--	--	25	--	--	--	28	--	--	--	--
47沖縄県	123	37	22	--	--	27	--	--	--	18	--	--	--	13

※ 集計値が10以下の項目は表示していない

#13-1 胃癌 全病期 治療法別 症例区分: 2, 3(自施設初回治療症例) 《標準項目提出施設のみ》②

	1	2	3	4	5	6	7	8	9	10	11	12	13	
合計	手術のみ	内視鏡のみ	手術+内視鏡	放射線のみ	薬物療法のみ	放射線+薬物	薬物+その他	手術/内視鏡+放射線	手術/内視鏡+薬物	手術/内視鏡+その他	手術/内視鏡+放射線+薬物	他の組合せ	治療なし	
<b>全国計</b>	<b>48628</b>	<b>38.0%</b>	<b>26.3%</b>	<b>2.0%</b>	<b>0.1%</b>	<b>8.8%</b>	<b>0.3%</b>	<b>0.4%</b>	<b>0.1%</b>	<b>15.5%</b>	<b>1.0%</b>	<b>0.1%</b>	<b>1.2%</b>	<b>6.2%</b>
01北海道	1570	41.5%	25.0%	2.0%	--	9.6%	--	--	--	14.3%	--	--	1.1%	5.0%
02青森県	458	42.6%	12.9%	--	--	8.1%	--	--	--	25.1%	--	--	2.6%	5.7%
03岩手県	917	36.5%	33.5%	2.0%	--	5.1%	--	--	--	11.3%	1.2%	--	2.3%	6.8%
04宮城県	966	33.9%	29.9%	2.5%	--	9.1%	--	--	--	11.0%	2.0%	--	1.1%	9.5%
05秋田県	925	27.4%	33.3%	1.9%	--	9.7%	--	1.3%	--	13.7%	1.2%	--	3.5%	7.9%
06山形県	994	39.8%	29.3%	1.6%	--	4.7%	--	--	--	14.1%	2.1%	--	1.9%	5.8%
07福島県	1224	34.6%	33.7%	2.1%	--	6.9%	--	--	--	14.1%	--	--	1.0%	6.0%
08茨城県	914	46.0%	17.8%	--	--	9.2%	--	--	--	13.9%	1.3%	--	2.3%	6.8%
09栃木県	1106	42.5%	21.3%	2.6%	--	8.9%	--	--	--	16.7%	--	--	--	6.5%
10群馬県	1027	44.6%	10.9%	1.3%	--	13.5%	--	--	--	15.6%	--	--	2.7%	9.7%
11埼玉県	1542	37.9%	24.0%	1.7%	--	9.7%	--	--	--	14.8%	0.8%	--	1.1%	9.1%
12千葉県	2443	34.5%	26.7%	2.7%	--	8.2%	--	--	--	16.1%	1.0%	--	1.1%	8.8%
13東京都	3919	37.1%	31.3%	2.5%	--	7.8%	--	0.4%	--	14.6%	0.4%	--	0.7%	4.7%
14神奈川県	1696	39.7%	21.0%	0.9%	--	10.6%	--	--	--	19.2%	--	--	0.8%	6.6%
15新潟県	1806	37.7%	34.4%	1.2%	--	7.0%	--	--	--	12.7%	--	--	1.1%	4.9%
16富山県	1005	33.9%	30.0%	2.3%	--	7.9%	--	--	--	15.9%	--	--	--	8.9%
17石川県	620	32.1%	29.0%	3.7%	--	7.3%	--	--	--	22.1%	--	--	--	2.7%
18福井県	663	41.8%	27.3%	--	--	8.4%	--	--	--	15.5%	--	--	--	4.5%
19山梨県	303	38.9%	27.7%	--	--	6.9%	--	--	--	16.5%	--	--	--	5.9%
20長野県	895	33.4%	33.2%	1.3%	--	7.3%	--	--	--	16.3%	--	--	--	5.8%
21岐阜県	888	41.9%	17.0%	--	--	10.1%	--	1.5%	--	20.4%	--	--	2.3%	4.4%
22静岡県	1801	35.3%	24.5%	3.2%	--	10.8%	0.7%	--	--	15.7%	--	--	0.8%	7.8%
23愛知県	2132	41.7%	17.6%	1.7%	--	11.5%	--	0.7%	--	16.1%	1.5%	--	1.3%	7.0%
24三重県	508	34.4%	26.8%	--	--	11.4%	--	2.2%	--	15.4%	--	--	2.4%	3.0%
25滋賀県	438	41.3%	18.7%	3.7%	--	8.2%	--	--	--	14.8%	--	--	--	8.0%
26京都府	1041	31.5%	38.0%	1.9%	--	7.7%	--	--	--	12.3%	--	--	--	5.8%
27大阪府	2263	39.0%	25.7%	2.8%	--	11.0%	--	--	--	15.1%	0.8%	--	--	4.6%
28兵庫県	1409	34.7%	28.5%	1.6%	--	7.3%	--	0.9%	--	18.0%	1.5%	--	1.5%	5.7%
29奈良県	646	32.2%	25.9%	3.6%	--	10.1%	--	--	--	20.3%	1.9%	--	--	3.1%
30和歌山県	724	45.2%	25.3%	1.7%	--	5.9%	--	--	--	14.8%	2.3%	--	--	2.8%
31鳥取県	300	27.3%	23.0%	--	--	7.3%	--	--	--	14.3%	--	--	--	23.0%
32島根県	649	34.7%	28.8%	--	--	7.7%	--	--	--	15.6%	--	--	--	10.0%
33岡山県	1257	39.3%	28.5%	2.5%	--	7.4%	--	--	--	15.8%	--	--	--	4.7%
34広島県	1462	39.7%	28.3%	2.1%	--	8.3%	--	--	--	16.2%	--	--	--	3.5%
35山口県	658	42.4%	26.6%	2.4%	--	6.5%	--	--	--	14.6%	--	--	--	4.6%
36徳島県	361	42.1%	17.5%	--	--	10.8%	--	--	--	14.4%	--	--	3.9%	5.0%
37香川県	564	32.1%	28.9%	--	--	10.5%	--	--	--	13.7%	3.2%	--	3.0%	5.3%
38愛媛県	1034	43.6%	20.6%	2.7%	--	8.6%	--	--	--	17.7%	--	--	1.6%	4.4%
39高知県	365	40.5%	26.8%	--	--	5.2%	--	--	--	16.2%	--	--	--	4.4%
40福岡県	2124	39.6%	23.1%	1.8%	--	9.3%	--	--	--	17.8%	0.9%	--	0.7%	6.1%
41佐賀県	448	32.6%	35.3%	--	--	9.4%	--	--	--	12.3%	--	--	--	7.1%
42長崎県	719	40.2%	26.8%	2.1%	--	8.3%	--	--	--	11.8%	4.0%	--	1.5%	3.8%
43熊本県	829	38.1%	29.6%	1.8%	--	7.7%	--	--	--	13.5%	1.7%	--	--	5.4%
44大分県	385	34.0%	31.9%	--	--	8.3%	--	--	--	13.8%	--	--	--	7.0%
45宮崎県	299	41.1%	18.4%	--	--	11.0%	--	--	--	15.7%	--	--	--	7.0%
46鹿児島県	208	47.6%	14.9%	--	--	12.0%	--	--	--	13.5%	--	--	--	--
47沖縄県	123	30.1%	17.9%	--	--	22.0%	--	--	--	14.6%	--	--	--	10.6%

※ 集計値が10以下の項目は表示していない

#13-1 大腸癌 全病期 治療法別 症例区分:2, 3(自施設初回治療症例) 《標準項目提出施設のみ》①

	1	2	3	4	5	6	7	8	9	10	11	12	13	
合計	手術のみ	内視鏡のみ	手術+内視鏡	放射線のみ	薬物療法のみ	放射線+薬物	薬物+その他	手術/内視鏡+放射線	手術/内視鏡+薬物	手術/内視鏡+その他	手術/内視鏡+放射線+薬物	他の組合せ	治療なし	
<b>全国計</b>	<b>50417</b>	<b>22460</b>	<b>10870</b>	<b>1089</b>	<b>68</b>	<b>1117</b>	<b>142</b>	<b>110</b>	<b>137</b>	<b>11328</b>	<b>548</b>	<b>487</b>	<b>595</b>	<b>1466</b>
01北海道	2183	971	521	44	--	48	--	--	--	498	12	20	--	44
02青森県	690	370	105	--	--	--	--	--	--	169	11	--	--	11
03岩手県	964	594	149	17	--	--	--	--	--	118	16	--	14	36
04宮城県	846	393	183	11	--	17	--	--	--	178	--	--	--	36
05秋田県	905	295	264	20	--	16	--	11	--	199	--	--	23	60
06山形県	796	345	185	22	--	13	--	--	--	184	12	--	10	18
07福島県	1154	471	323	14	--	19	--	--	--	257	10	13	--	27
08茨城県	923	442	175	13	--	25	--	--	--	196	15	--	25	20
09栃木県	1049	491	257	22	--	23	--	--	--	206	--	--	--	28
10群馬県	1277	533	239	21	--	35	--	--	--	333	12	11	28	40
11埼玉県	1752	799	383	40	--	38	--	--	--	380	19	--	18	53
12千葉県	2389	1044	516	78	--	74	10	--	--	463	29	29	34	96
13東京都	3949	1762	1026	83	--	73	15	--	17	708	26	90	37	105
14神奈川県	2142	927	369	45	--	59	16	--	--	541	12	48	19	85
15新潟県	1468	591	435	40	--	17	--	--	--	322	--	--	11	35
16富山県	990	436	239	15	--	18	--	--	--	230	--	--	--	31
17石川県	517	211	84	18	--	--	--	--	--	169	--	--	--	--
18福井県	616	310	111	14	--	10	--	--	--	148	--	--	--	10
19山梨県	313	139	55	10	--	10	--	--	--	73	--	--	--	12
20長野県	976	403	233	11	--	17	--	--	--	253	10	--	--	22
21岐阜県	1064	457	206	17	--	25	--	--	--	294	17	--	14	17
22静岡県	1809	765	330	46	--	54	--	--	--	449	13	28	23	85
23愛知県	2521	1233	346	55	--	52	--	--	--	641	35	14	38	92
24三重県	516	209	105	14	--	13	--	--	--	123	16	--	23	--
25滋賀県	436	195	103	18	--	--	--	--	--	81	10	--	12	11
26京都府	1179	443	435	17	--	21	--	--	--	216	10	--	--	22
27大阪府	2259	1078	433	59	--	76	12	--	--	493	19	27	18	35
28兵庫県	1346	595	298	29	--	23	--	--	--	306	13	13	13	43
29奈良県	488	218	62	32	--	12	--	--	--	132	--	--	--	--
30和歌山県	709	351	147	15	--	--	--	--	--	153	--	--	12	13
31鳥取県	257	72	54	--	--	--	--	--	--	57	--	--	--	54
32島根県	832	237	336	23	--	19	--	--	--	143	12	12	14	30
33岡山県	1177	564	270	30	--	18	--	--	--	251	--	--	--	30
34広島県	1471	646	348	29	--	39	--	--	--	325	12	22	15	19
35山口県	748	364	174	--	--	12	--	--	--	161	--	--	--	21
36徳島県	405	175	71	10	--	--	--	--	--	88	--	21	--	11
37香川県	490	168	115	13	--	16	--	--	--	119	21	--	10	17
38愛媛県	849	432	113	16	--	17	--	--	--	228	--	--	14	15
39高知県	323	163	35	--	--	--	--	--	--	84	10	--	--	--
40福岡県	2228	956	401	40	--	75	--	--	--	624	25	17	20	52
41佐賀県	454	215	99	10	--	--	--	--	--	93	--	--	--	20
42長崎県	916	465	208	16	--	--	--	--	--	175	18	--	--	11
43熊本県	919	398	196	19	--	38	--	--	--	197	12	--	14	28
44大分県	311	144	37	--	--	--	--	--	--	81	--	--	--	12
45宮崎県	301	146	36	--	--	--	--	--	--	82	--	--	--	--
46鹿児島県	227	124	19	--	--	11	--	--	--	38	16	--	--	--
47沖縄県	283	120	41	--	--	12	--	--	--	69	--	--	11	16

※ 集計値が10以下の項目は表示していない



#13-1 大腸癌 全病期 治療法別 症例区分:2, 3(自施設初回治療症例) 《標準項目提出施設のみ》②

	1	2	3	4	5	6	7	8	9	10	11	12	13	
合計	手術のみ	内視鏡のみ	手術+内視鏡	放射線のみ	薬物療法のみ	放射線+薬物	薬物+その他	手術/内視鏡+放射線	手術/内視鏡+薬物	手術/内視鏡+その他	手術/内視鏡+放射線+薬物	他の組合せ	治療なし	
<b>全国計</b>	<b>50417</b>	<b>44.5%</b>	<b>21.6%</b>	<b>2.2%</b>	<b>0.1%</b>	<b>2.2%</b>	<b>0.3%</b>	<b>0.2%</b>	<b>0.3%</b>	<b>22.5%</b>	<b>1.1%</b>	<b>1.0%</b>	<b>1.2%</b>	<b>2.9%</b>
01北海道	2183	44.5%	23.9%	2.0%	--	2.2%	--	--	--	22.8%	0.5%	0.9%	--	2.0%
02青森県	690	53.6%	15.2%	--	--	--	--	--	--	24.5%	1.6%	--	--	1.6%
03岩手県	964	61.6%	15.5%	1.8%	--	--	--	--	--	12.2%	1.7%	--	1.5%	3.7%
04宮城県	846	46.5%	21.6%	1.3%	--	2.0%	--	--	--	21.0%	--	--	--	4.3%
05秋田県	905	32.6%	29.2%	2.2%	--	1.8%	--	1.2%	--	22.0%	--	--	2.5%	6.6%
06山形県	796	43.3%	23.2%	2.8%	--	1.6%	--	--	--	23.1%	1.5%	--	--	2.3%
07福島県	1154	40.8%	28.0%	1.2%	--	1.6%	--	--	--	22.3%	--	1.1%	--	2.3%
08茨城県	923	47.9%	19.0%	1.4%	--	2.7%	--	--	--	21.2%	1.6%	--	2.7%	2.2%
09栃木県	1049	46.8%	24.5%	2.1%	--	2.2%	--	--	--	19.6%	--	--	--	2.7%
10群馬県	1277	41.7%	18.7%	1.6%	--	2.7%	--	--	--	26.1%	0.9%	0.9%	2.2%	3.1%
11埼玉県	1752	45.6%	21.9%	2.3%	--	2.2%	--	--	--	21.7%	1.1%	--	1.0%	3.0%
12千葉県	2389	43.7%	21.6%	3.3%	--	3.1%	--	--	--	19.4%	1.2%	1.2%	1.4%	4.0%
13東京都	3949	44.6%	26.0%	2.1%	--	1.8%	0.4%	--	0.4%	17.9%	0.7%	2.3%	0.9%	2.7%
14神奈川県	2142	43.3%	17.2%	2.1%	--	2.8%	0.7%	--	--	25.3%	0.6%	2.2%	0.9%	4.0%
15新潟県	1468	40.3%	29.6%	2.7%	--	1.2%	--	--	--	21.9%	--	--	0.7%	2.4%
16富山県	990	44.0%	24.1%	1.5%	--	1.8%	--	--	--	23.2%	--	--	--	3.1%
17石川県	517	40.8%	16.2%	3.5%	--	--	--	--	--	32.7%	--	--	--	--
18福井県	616	50.3%	18.0%	2.3%	--	--	--	--	--	24.0%	--	--	--	--
19山梨県	313	44.4%	17.6%	--	--	--	--	--	--	23.3%	--	--	--	3.8%
20長野県	976	41.3%	23.9%	1.1%	--	1.7%	--	--	--	25.9%	--	--	--	2.3%
21岐阜県	1064	43.0%	19.4%	1.6%	--	2.3%	--	--	--	27.6%	1.6%	--	1.3%	1.6%
22静岡県	1809	42.3%	18.2%	2.5%	--	3.0%	--	--	--	24.8%	0.7%	1.5%	1.3%	4.7%
23愛知県	2521	48.9%	13.7%	2.2%	--	2.1%	--	--	--	25.4%	1.4%	0.6%	1.5%	3.6%
24三重県	516	40.5%	20.3%	2.7%	--	2.5%	--	--	--	23.8%	3.1%	--	4.5%	--
25滋賀県	436	44.7%	23.6%	4.1%	--	--	--	--	--	18.6%	--	--	2.8%	2.5%
26京都府	1179	37.6%	36.9%	1.4%	--	1.8%	--	--	--	18.3%	--	--	--	1.9%
27大阪府	2259	47.7%	19.2%	2.6%	--	3.4%	0.5%	--	--	21.8%	0.8%	1.2%	0.8%	1.5%
28兵庫県	1346	44.2%	22.1%	2.2%	--	1.7%	--	--	--	22.7%	1.0%	1.0%	1.0%	3.2%
29奈良県	488	44.7%	12.7%	6.6%	--	2.5%	--	--	--	27.0%	--	--	--	--
30和歌山県	709	49.5%	20.7%	2.1%	--	--	--	--	--	21.6%	--	--	1.7%	1.8%
31鳥取県	257	28.0%	21.0%	--	--	--	--	--	--	22.2%	--	--	--	21.0%
32島根県	832	28.5%	40.4%	2.8%	--	2.3%	--	--	--	17.2%	1.4%	1.4%	1.7%	3.6%
33岡山県	1177	47.9%	22.9%	2.5%	--	1.5%	--	--	--	21.3%	--	--	--	2.5%
34広島県	1471	43.9%	23.7%	2.0%	--	2.7%	--	--	--	22.1%	0.8%	1.5%	1.0%	1.3%
35山口県	748	48.7%	23.3%	--	--	1.6%	--	--	--	21.5%	--	--	--	2.8%
36徳島県	405	43.2%	17.5%	--	--	--	--	--	--	21.7%	--	5.2%	--	2.7%
37香川県	490	34.3%	23.5%	2.7%	--	3.3%	--	--	--	24.3%	4.3%	--	--	3.5%
38愛媛県	849	50.9%	13.3%	1.9%	--	2.0%	--	--	--	26.9%	--	--	1.6%	1.8%
39高知県	323	50.5%	10.8%	--	--	--	--	--	--	26.0%	--	--	--	--
40福岡県	2228	42.9%	18.0%	1.8%	--	3.4%	--	--	--	28.0%	1.1%	0.8%	0.9%	2.3%
41佐賀県	454	47.4%	21.8%	--	--	--	--	--	--	20.5%	--	--	--	4.4%
42長崎県	916	50.8%	22.7%	1.7%	--	--	--	--	--	19.1%	2.0%	--	--	1.2%
43熊本県	919	43.3%	21.3%	2.1%	--	4.1%	--	--	--	21.4%	1.3%	--	1.5%	3.0%
44大分県	311	46.3%	11.9%	--	--	--	--	--	--	26.0%	--	--	--	3.9%
45宮崎県	301	48.5%	12.0%	--	--	--	--	--	--	27.2%	--	--	--	--
46鹿児島県	227	54.6%	8.4%	--	--	4.8%	--	--	--	16.7%	7.0%	--	--	--
47沖縄県	283	42.4%	14.5%	--	--	4.2%	--	--	--	24.4%	--	--	3.9%	5.7%

※ 集計値が10以下の項目は表示していない

#13-1 肝癌 全病期 治療法別 症例区分: 2, 3(自施設初回治療症例) 《標準項目提出施設のみ》①

	1	2	3	4	5	6	7	8	9	10	11	12	13	
合計	手術のみ	内視鏡のみ	手術+内視鏡	放射線のみ	薬物療法のみ	放射線+薬物	薬物+その他	手術/内視鏡+放射線	手術/内視鏡+薬物	手術/内視鏡+その他	手術/内視鏡+放射線+薬物	他の組合せ	治療なし	
<b>全国計</b>	<b>16400</b>	<b>2882</b>	<b>68</b>	<b>20</b>	<b>105</b>	<b>1225</b>	<b>97</b>	<b>3144</b>	<b>20</b>	<b>384</b>	<b>547</b>	<b>27</b>	<b>6161</b>	<b>1720</b>
01北海道	669	163	--	--	--	44	14	82	--	21	36	--	237	54
02青森県	107	19	--	--	--	--	--	19	--	--	--	--	44	15
03岩手県	197	25	--	--	--	13	--	41	--	--	--	--	75	25
04宮城県	252	43	--	--	--	22	--	18	--	--	--	--	131	25
05秋田県	138	24	--	--	--	--	--	--	--	--	--	--	64	25
06山形県	148	29	--	--	--	11	--	--	--	--	--	--	69	21
07福島県	250	44	--	--	--	19	--	24	--	--	11	--	113	31
08茨城県	302	53	--	--	--	18	--	30	--	--	--	--	144	39
09栃木県	384	64	--	--	--	34	--	78	--	--	11	--	137	51
10群馬県	370	42	--	--	--	67	--	96	--	12	16	--	77	51
11埼玉県	316	90	--	--	--	29	--	30	--	--	--	--	98	51
12千葉県	667	156	--	--	--	54	--	75	--	--	18	--	238	105
13東京都	1210	313	--	--	--	79	--	163	--	20	59	--	472	86
14神奈川県	523	89	--	--	--	71	--	61	--	28	--	--	195	62
15新潟県	267	58	--	--	--	25	--	42	--	11	10	--	88	25
16富山県	241	28	--	--	--	--	--	63	--	--	15	--	94	29
17石川県	218	28	--	--	--	22	--	52	--	--	--	--	65	39
18福井県	193	15	--	--	--	19	--	44	--	--	--	--	86	18
19山梨県	149	35	--	--	--	--	--	24	--	--	--	--	49	16
20長野県	271	53	--	--	--	11	--	28	--	12	--	--	131	22
21岐阜県	299	70	--	--	--	11	--	66	--	--	--	--	117	20
22静岡県	591	103	--	--	--	48	--	130	--	--	15	--	177	95
23愛知県	704	92	--	--	--	76	--	119	--	17	21	--	255	107
24三重県	159	14	--	--	--	16	--	49	--	--	--	--	47	19
25滋賀県	89	13	--	--	--	--	--	15	--	--	--	--	38	12
26京都府	267	16	--	--	--	17	--	63	--	--	--	--	121	38
27大阪府	951	134	--	--	--	62	--	268	--	21	29	--	371	54
28兵庫県	536	103	--	--	--	18	--	91	--	11	15	--	246	47
29奈良県	254	40	--	--	--	13	--	57	--	--	--	--	110	12
30和歌山県	313	20	--	--	--	--	--	82	--	30	--	--	143	13
31鳥取県	107	22	--	--	--	--	--	26	--	--	--	--	32	15
32島根県	174	14	--	--	--	--	--	34	--	--	--	--	86	25
33岡山県	552	103	--	--	--	37	--	122	--	13	10	--	187	68
34広島県	675	118	--	--	--	41	--	245	--	14	16	--	190	40
35山口県	251	52	--	--	--	20	--	54	--	--	--	--	82	26
36徳島県	194	21	--	--	--	14	--	38	--	--	--	--	93	15
37香川県	195	23	--	--	--	12	--	38	--	--	--	--	99	11
38愛媛県	409	45	--	--	--	44	11	117	--	--	--	--	153	22
39高知県	198	31	--	--	--	--	--	35	--	--	17	--	86	--
40福岡県	1187	227	--	--	--	75	--	252	--	29	46	--	402	141
41佐賀県	176	29	--	--	--	14	--	66	--	--	--	--	34	21
42長崎県	317	63	--	--	--	21	--	56	--	--	--	--	143	15
43熊本県	434	64	--	--	--	24	--	88	--	11	30	--	159	42
44大分県	165	28	--	--	--	27	--	20	--	--	--	--	55	23
45宮崎県	129	22	--	--	--	12	--	--	--	--	--	--	70	10
46鹿児島県	134	31	--	--	--	13	--	26	--	--	--	--	44	--
47沖縄県	68	13	--	--	--	--	--	--	--	--	--	--	14	21

※ 集計値が10以下の項目は表示していない

#13-1 肝癌 全病期 治療法別 症例区分: 2, 3(自施設初回治療症例) 《標準項目提出施設のみ》②

	1	2	3	4	5	6	7	8	9	10	11	12	13	
合計	手術のみ	内視鏡のみ	手術+内視鏡	放射線のみ	薬物療法のみ	放射線+薬物	薬物+その他	手術/内視鏡+放射線	手術/内視鏡+薬物	手術/内視鏡+その他	手術/内視鏡+放射線+薬物	他の組合せ	治療なし	
<b>全国計</b>	<b>16400</b>	<b>17.6%</b>	<b>0.4%</b>	<b>0.1%</b>	<b>0.6%</b>	<b>7.5%</b>	<b>0.6%</b>	<b>19.2%</b>	<b>0.1%</b>	<b>2.3%</b>	<b>3.3%</b>	<b>0.2%</b>	<b>37.6%</b>	<b>10.5%</b>
01北海道	669	24.4%	--	--	--	6.6%	2.1%	12.3%	--	3.1%	5.4%	--	35.4%	8.1%
02青森県	107	17.8%	--	--	--	--	--	17.8%	--	--	--	--	41.1%	14.0%
03岩手県	197	12.7%	--	--	--	6.6%	--	20.8%	--	--	--	--	38.1%	12.7%
04宮城県	252	17.1%	--	--	--	8.7%	--	7.1%	--	--	--	--	52.0%	9.9%
05秋田県	138	17.4%	--	--	--	--	--	--	--	--	--	--	46.4%	18.1%
06山形県	148	19.6%	--	--	--	7.4%	--	--	--	--	--	--	46.6%	14.2%
07福島県	250	17.6%	--	--	--	7.6%	--	9.6%	--	--	4.4%	--	45.2%	12.4%
08茨城県	302	17.5%	--	--	--	6.0%	--	9.9%	--	--	--	--	47.7%	12.9%
09栃木県	384	16.7%	--	--	--	8.9%	--	20.3%	--	--	2.9%	--	35.7%	13.3%
10群馬県	370	11.4%	--	--	--	18.1%	--	25.9%	--	3.2%	4.3%	--	20.8%	13.8%
11埼玉県	316	28.5%	--	--	--	9.2%	--	9.5%	--	--	--	--	31.0%	16.1%
12千葉県	667	23.4%	--	--	--	8.1%	--	11.2%	--	--	2.7%	--	35.7%	15.7%
13東京都	1210	25.9%	--	--	--	6.5%	--	13.5%	--	1.7%	4.9%	--	39.0%	7.1%
14神奈川県	523	17.0%	--	--	--	13.6%	--	11.7%	--	5.4%	--	--	37.3%	11.9%
15新潟県	267	21.7%	--	--	--	9.4%	--	15.7%	--	4.1%	--	--	33.0%	9.4%
16富山県	241	11.6%	--	--	--	--	--	26.1%	--	--	6.2%	--	39.0%	12.0%
17石川県	218	12.8%	--	--	--	10.1%	--	23.9%	--	--	--	--	29.8%	17.9%
18福井県	193	7.8%	--	--	--	9.8%	--	22.8%	--	--	--	--	44.6%	9.3%
19山梨県	149	23.5%	--	--	--	--	--	16.1%	--	--	--	--	32.9%	10.7%
20長野県	271	19.6%	--	--	--	4.1%	--	10.3%	--	4.4%	--	--	48.3%	8.1%
21岐阜県	299	23.4%	--	--	--	3.7%	--	22.1%	--	--	--	--	39.1%	6.7%
22静岡県	591	17.4%	--	--	--	8.1%	--	22.0%	--	--	2.5%	--	29.9%	16.1%
23愛知県	704	13.1%	--	--	--	10.8%	--	16.9%	--	2.4%	3.0%	--	36.2%	15.2%
24三重県	159	8.8%	--	--	--	10.1%	--	30.8%	--	--	--	--	29.6%	11.9%
25滋賀県	89	14.6%	--	--	--	--	--	16.9%	--	--	--	--	42.7%	13.5%
26京都府	267	6.0%	--	--	--	6.4%	--	23.6%	--	--	--	--	45.3%	14.2%
27大阪府	951	14.1%	--	--	--	6.5%	--	28.2%	--	2.2%	3.0%	--	39.0%	5.7%
28兵庫県	536	19.2%	--	--	--	3.4%	--	17.0%	--	2.1%	2.8%	--	45.9%	8.8%
29奈良県	254	15.7%	--	--	--	5.1%	--	22.4%	--	--	--	--	43.3%	4.7%
30和歌山県	313	6.4%	--	--	--	--	--	26.2%	--	9.6%	--	--	45.7%	4.2%
31鳥取県	107	20.6%	--	--	--	--	--	24.3%	--	--	--	--	29.9%	14.0%
32島根県	174	8.0%	--	--	--	--	--	19.5%	--	--	--	--	49.4%	14.4%
33岡山県	552	18.7%	--	--	--	6.7%	--	22.1%	--	2.4%	--	--	33.9%	12.3%
34広島県	675	17.5%	--	--	--	6.1%	--	36.3%	--	2.1%	2.4%	--	28.1%	5.9%
35山口県	251	20.7%	--	--	--	8.0%	--	21.5%	--	--	--	--	32.7%	10.4%
36徳島県	194	10.8%	--	--	--	7.2%	--	19.6%	--	--	--	--	47.9%	7.7%
37香川県	195	11.8%	--	--	--	6.2%	--	19.5%	--	--	--	--	50.8%	5.6%
38愛媛県	409	11.0%	--	--	--	10.8%	2.7%	28.6%	--	--	--	--	37.4%	5.4%
39高知県	198	15.7%	--	--	--	--	--	17.7%	--	--	8.6%	--	43.4%	--
40福岡県	1187	19.1%	--	--	--	6.3%	--	21.2%	--	2.4%	3.9%	--	33.9%	11.9%
41佐賀県	176	16.5%	--	--	--	8.0%	--	37.5%	--	--	--	--	19.3%	11.9%
42長崎県	317	19.9%	--	--	--	6.6%	--	17.7%	--	--	--	--	45.1%	4.7%
43熊本県	434	14.7%	--	--	--	5.5%	--	20.3%	--	2.5%	6.9%	--	36.6%	9.7%
44大分県	165	17.0%	--	--	--	16.4%	--	12.1%	--	--	--	--	33.3%	13.9%
45宮崎県	129	17.1%	--	--	--	9.3%	--	--	--	--	--	--	54.3%	--
46鹿児島県	134	23.1%	--	--	--	9.7%	--	19.4%	--	--	--	--	32.8%	--
47沖縄県	68	19.1%	--	--	--	--	--	--	--	--	--	--	20.6%	30.9%

※ 集計値が10以下の項目は表示していない

#13-1 肺癌 全病期 治療法別 症例区分: 2, 3(自施設初回治療症例) 《標準項目提出施設のみ》①

	1	2	3	4	5	6	7	8	9	10	11	12	13	
合計	手術のみ	内視鏡のみ	手術+内視鏡	放射線のみ	薬物療法のみ	放射線+薬物	薬物+その他	手術/内視鏡+放射線	手術/内視鏡+薬物	手術/内視鏡+その他	手術/内視鏡+放射線+薬物	他の組合せ	治療なし	
<b>全国計</b>	<b>39734</b>	<b>11588</b>	<b>28</b>	<b>35</b>	<b>3533</b>	<b>8391</b>	<b>5203</b>	<b>510</b>	<b>233</b>	<b>4169</b>	<b>162</b>	<b>645</b>	<b>1155</b>	<b>4082</b>
01北海道	1859	448	--	--	212	356	333	18	21	228	--	49	53	135
02青森県	445	142	--	--	35	90	58	--	--	45	--	10	--	47
03岩手県	609	184	--	--	36	118	128	--	--	44	--	--	24	65
04宮城県	921	280	--	--	86	228	144	--	--	66	--	10	--	88
05秋田県	507	116	--	--	43	96	53	15	--	55	--	--	45	78
06山形県	531	150	--	--	46	88	52	--	--	50	--	--	22	109
07福島県	783	238	--	--	83	195	85	14	--	59	--	--	16	81
08茨城県	755	231	--	--	50	150	76	12	--	74	--	13	75	61
09栃木県	753	202	--	--	80	169	90	11	--	85	--	18	26	62
10群馬県	956	252	--	--	120	228	106	12	--	71	--	--	28	122
11埼玉県	1133	201	--	--	114	264	205	11	--	109	--	25	37	153
12千葉県	2095	538	--	--	129	482	316	26	--	243	--	40	51	255
13東京都	2848	976	--	--	315	604	377	32	18	243	--	33	54	191
14神奈川県	1863	473	--	--	205	390	242	23	--	230	--	48	39	196
15新潟県	1198	419	--	--	132	217	117	13	16	142	--	--	16	116
16富山県	626	203	--	--	23	131	67	--	--	97	--	--	--	77
17石川県	646	219	--	--	41	133	63	--	--	91	--	12	27	40
18福井県	482	160	--	--	52	74	57	--	--	55	--	--	--	62
19山梨県	221	40	--	--	64	48	20	--	--	14	--	--	--	27
20長野県	607	185	--	--	58	125	51	--	--	92	--	--	--	69
21岐阜県	747	186	--	--	97	140	139	10	--	65	--	15	38	55
22静岡県	1656	420	--	--	112	272	244	31	12	248	--	32	86	188
23愛知県	1962	613	--	--	153	400	272	27	10	171	--	24	43	241
24三重県	461	165	--	--	--	105	44	20	--	52	--	--	21	38
25滋賀県	318	66	--	--	22	77	45	--	--	40	--	--	14	47
26京都府	656	155	--	--	53	192	97	10	--	42	--	15	11	77
27大阪府	1728	523	--	--	176	426	224	--	12	157	--	14	29	157
28兵庫県	1209	396	--	--	59	270	136	19	13	103	--	26	43	129
29奈良県	671	190	--	--	87	122	98	--	--	72	--	15	13	56
30和歌山県	524	103	--	--	40	112	94	--	--	61	--	20	31	43
31鳥取県	276	56	--	--	12	81	21	--	--	29	--	--	--	69
32島根県	372	108	--	--	23	87	37	--	--	50	--	--	12	40
33岡山県	1090	377	--	--	69	252	113	--	--	125	--	30	13	95
34広島県	1145	399	--	--	87	253	138	10	--	137	--	19	26	72
35山口県	436	150	--	--	43	77	61	--	--	29	--	--	--	54
36徳島県	334	114	--	--	27	49	34	--	--	27	--	--	18	46
37香川県	456	136	--	--	27	95	52	--	--	65	--	--	21	40
38愛媛県	732	213	--	--	98	130	104	10	--	82	--	10	25	55
39高知県	272	77	--	--	14	60	24	--	--	31	--	--	11	38
40福岡県	2025	575	--	--	158	433	225	31	12	239	34	51	55	211
41佐賀県	368	107	--	--	51	72	56	--	--	36	--	--	--	36
42長崎県	629	230	--	--	56	141	57	16	--	48	--	--	19	52
43熊本県	629	209	--	--	53	131	79	--	--	51	--	--	28	61
44大分県	372	124	--	--	23	66	47	11	--	33	--	--	10	41
45宮崎県	349	101	--	--	32	83	51	--	--	39	--	--	--	36
46鹿児島県	337	123	--	--	27	39	58	--	--	36	--	--	13	18
47沖縄県	142	15	--	--	--	40	13	--	--	--	--	--	--	53

※ 集計値が10以下の項目は表示していない

#13-1 肺癌 全病期 治療法別 症例区分: 2, 3(自施設初回治療症例) 《標準項目提出施設のみ》②

	1	2	3	4	5	6	7	8	9	10	11	12	13	
合計	手術のみ	内視鏡のみ	手術+内視鏡	放射線のみ	薬物療法のみ	放射線+薬物	薬物+その他	手術/内視鏡+放射線	手術/内視鏡+薬物	手術/内視鏡+その他	手術/内視鏡+放射線+薬物	他の組合せ	治療なし	
<b>全国計</b>	<b>39734</b>	<b>29.2%</b>	<b>0.1%</b>	<b>0.1%</b>	<b>8.9%</b>	<b>21.1%</b>	<b>13.1%</b>	<b>1.3%</b>	<b>0.6%</b>	<b>10.5%</b>	<b>0.4%</b>	<b>1.6%</b>	<b>2.9%</b>	<b>10.3%</b>
01北海道	1859	24.1%	--	--	11.4%	19.2%	17.9%	1.0%	1.1%	12.3%	--	2.6%	2.9%	7.3%
02青森県	445	31.9%	--	--	7.9%	20.2%	13.0%	--	--	10.1%	--	--	--	10.6%
03岩手県	609	30.2%	--	--	5.9%	19.4%	21.0%	--	--	7.2%	--	--	3.9%	10.7%
04宮城県	921	30.4%	--	--	9.3%	24.8%	15.6%	--	--	7.2%	--	--	--	9.6%
05秋田県	507	22.9%	--	--	8.5%	18.9%	10.5%	3.0%	--	10.8%	--	--	8.9%	15.4%
06山形県	531	28.2%	--	--	8.7%	16.6%	9.8%	--	--	9.4%	--	--	4.1%	20.5%
07福島県	783	30.4%	--	--	10.6%	24.9%	10.9%	1.8%	--	7.5%	--	--	2.0%	10.3%
08茨城県	755	30.6%	--	--	6.6%	19.9%	10.1%	1.6%	--	9.8%	--	1.7%	9.9%	8.1%
09栃木県	753	26.8%	--	--	10.6%	22.4%	12.0%	1.5%	--	11.3%	--	2.4%	3.5%	8.2%
10群馬県	956	26.4%	--	--	12.6%	23.8%	11.1%	1.3%	--	7.4%	--	--	2.9%	12.8%
11埼玉県	1133	17.7%	--	--	10.1%	23.3%	18.1%	1.0%	--	9.6%	--	2.2%	3.3%	13.5%
12千葉県	2095	25.7%	--	--	6.2%	23.0%	15.1%	1.2%	--	11.6%	--	1.9%	2.4%	12.2%
13東京都	2848	34.3%	--	--	11.1%	21.2%	13.2%	1.1%	0.6%	8.5%	--	1.2%	1.9%	6.7%
14神奈川県	1863	25.4%	--	--	11.0%	20.9%	13.0%	1.2%	--	12.3%	--	2.6%	2.1%	10.5%
15新潟県	1198	35.0%	--	--	11.0%	18.1%	9.8%	1.1%	1.3%	11.9%	--	--	1.3%	9.7%
16富山県	626	32.4%	--	--	3.7%	20.9%	10.7%	--	--	15.5%	--	--	--	12.3%
17石川県	646	33.9%	--	--	6.3%	20.6%	9.8%	--	--	14.1%	--	1.9%	4.2%	6.2%
18福井県	482	33.2%	--	--	10.8%	15.4%	11.8%	--	--	11.4%	--	--	--	12.9%
19山梨県	221	18.1%	--	--	29.0%	21.7%	9.0%	--	--	6.3%	--	--	--	12.2%
20長野県	607	30.5%	--	--	9.6%	20.6%	8.4%	--	--	15.2%	--	--	--	11.4%
21岐阜県	747	24.9%	--	--	13.0%	18.7%	18.6%	--	--	8.7%	--	2.0%	5.1%	7.4%
22静岡県	1656	25.4%	--	--	6.8%	16.4%	14.7%	1.9%	0.7%	15.0%	--	1.9%	5.2%	11.4%
23愛知県	1962	31.2%	--	--	7.8%	20.4%	13.9%	1.4%	--	8.7%	--	1.2%	2.2%	12.3%
24三重県	461	35.8%	--	--	--	22.8%	9.5%	4.3%	--	11.3%	--	--	4.6%	8.2%
25滋賀県	318	20.8%	--	--	6.9%	24.2%	14.2%	--	--	12.6%	--	--	4.4%	14.8%
26京都府	656	23.6%	--	--	8.1%	29.3%	14.8%	--	--	6.4%	--	2.3%	1.7%	11.7%
27大阪府	1728	30.3%	--	--	10.2%	24.7%	13.0%	--	0.7%	9.1%	--	0.8%	1.7%	9.1%
28兵庫県	1209	32.8%	--	--	4.9%	22.3%	11.2%	1.6%	1.1%	8.5%	--	2.2%	3.6%	10.7%
29奈良県	671	28.3%	--	--	13.0%	18.2%	14.6%	--	--	10.7%	--	2.2%	1.9%	8.3%
30和歌山県	524	19.7%	--	--	7.6%	21.4%	17.9%	--	--	11.6%	--	3.8%	5.9%	8.2%
31鳥取県	276	20.3%	--	--	4.3%	29.3%	7.6%	--	--	10.5%	--	--	--	25.0%
32島根県	372	29.0%	--	--	6.2%	23.4%	9.9%	--	--	13.4%	--	--	3.2%	10.8%
33岡山県	1090	34.6%	--	--	6.3%	23.1%	10.4%	--	--	11.5%	--	2.8%	1.2%	8.7%
34広島県	1145	34.8%	--	--	7.6%	22.1%	12.1%	--	--	12.0%	--	1.7%	2.3%	6.3%
35山口県	436	34.4%	--	--	9.9%	17.7%	14.0%	--	--	6.7%	--	--	--	12.4%
36徳島県	334	34.1%	--	--	8.1%	14.7%	10.2%	--	--	8.1%	--	--	5.4%	13.8%
37香川県	456	29.8%	--	--	5.9%	20.8%	11.4%	--	--	14.3%	--	--	4.6%	8.8%
38愛媛県	732	29.1%	--	--	13.4%	17.8%	14.2%	--	--	11.2%	--	--	3.4%	7.5%
39高知県	272	28.3%	--	--	5.1%	22.1%	8.8%	--	--	11.4%	--	--	4.0%	14.0%
40福岡県	2025	28.4%	--	--	7.8%	21.4%	11.1%	1.5%	0.6%	11.8%	1.7%	2.5%	2.7%	10.4%
41佐賀県	368	29.1%	--	--	13.9%	19.6%	15.2%	--	--	9.8%	--	--	--	9.8%
42長崎県	629	36.6%	--	--	8.9%	22.4%	9.1%	2.5%	--	7.6%	--	--	3.0%	8.3%
43熊本県	629	33.2%	--	--	8.4%	20.8%	12.6%	--	--	8.1%	--	--	4.5%	9.7%
44大分県	372	33.3%	--	--	6.2%	17.7%	12.6%	3.0%	--	8.9%	--	--	--	11.0%
45宮崎県	349	28.9%	--	--	9.2%	23.8%	14.6%	--	--	11.2%	--	--	--	10.3%
46鹿児島県	337	36.5%	--	--	8.0%	11.6%	17.2%	--	--	10.7%	--	--	3.9%	5.3%
47沖縄県	142	10.6%	--	--	--	28.2%	9.2%	--	--	--	--	--	--	37.3%

※ 集計値が10以下の項目は表示していない

#13-1 乳癌 全病期 治療法別 症例区分: 2, 3(自施設初回治療症例) 《標準項目提出施設のみ》①

	1	2	3	4	5	6	7	8	9	10	11	12	13	
合計	手術のみ	内視鏡のみ	手術+内視鏡	放射線のみ	薬物療法のみ	放射線+薬物	薬物+その他	手術/内視鏡+放射線	手術/内視鏡+薬物	手術/内視鏡+その他	手術/内視鏡+放射線+薬物	他の組合せ	治療なし	
<b>全国計</b>	<b>32056</b>	<b>6714</b>	<b>12</b>	<b>14</b>	<b>128</b>	<b>1724</b>	<b>252</b>	<b>45</b>	<b>1999</b>	<b>11355</b>	<b>70</b>	<b>8964</b>	<b>307</b>	<b>472</b>
01北海道	1227	238	--	--	--	49	13	--	78	388	--	434	--	--
02青森県	328	102	--	--	--	27	--	--	10	119	--	62	--	--
03岩手県	403	54	--	--	--	12	--	--	17	167	--	140	--	--
04宮城県	642	208	--	--	--	35	12	--	53	160	--	152	--	10
05秋田県	351	61	--	--	--	24	--	--	23	151	--	81	--	--
06山形県	403	74	--	--	--	17	--	--	26	151	--	126	--	--
07福島県	351	75	--	--	--	25	--	--	16	147	--	74	--	--
08茨城県	473	138	--	--	--	34	--	--	25	172	--	90	--	--
09栃木県	669	80	--	--	--	36	--	--	48	169	--	319	--	--
10群馬県	887	174	--	--	--	60	--	--	51	344	--	213	--	23
11埼玉県	1403	273	--	--	21	123	17	--	46	392	--	479	20	29
12千葉県	1754	359	--	--	--	95	15	--	111	576	--	495	24	60
13東京都	3954	763	--	--	--	183	26	--	276	1456	--	1150	37	49
14神奈川県	1781	487	--	--	--	133	11	--	114	596	--	403	--	19
15新潟県	800	158	--	--	--	45	--	--	70	295	--	217	--	--
16富山県	439	99	--	--	--	10	--	--	29	147	--	134	--	11
17石川県	321	27	--	--	--	11	--	--	34	118	--	127	--	--
18福井県	317	100	--	--	--	10	--	--	20	111	--	73	--	--
19山梨県	235	65	--	--	--	13	--	--	34	59	--	52	--	--
20長野県	621	43	--	--	--	21	--	--	48	247	--	237	11	--
21岐阜県	483	86	--	--	--	21	--	--	25	224	--	118	--	--
22静岡県	1237	225	--	--	--	77	10	--	86	429	--	370	--	25
23愛知県	1660	553	--	--	--	56	15	--	88	635	15	254	23	16
24三重県	435	140	--	--	--	31	--	--	17	154	--	81	--	--
25滋賀県	194	13	--	--	--	--	--	--	--	61	--	100	--	--
26京都府	363	88	--	--	--	24	--	--	20	125	--	94	--	--
27大阪府	1572	325	--	--	--	74	--	--	90	593	--	454	17	--
28兵庫県	748	132	--	--	--	35	--	--	26	284	--	248	--	--
29奈良県	321	38	--	--	--	20	--	--	17	129	--	112	--	--
30和歌山県	366	65	--	--	--	21	--	--	--	140	--	99	19	--
31鳥取県	148	--	--	--	--	12	--	--	--	54	--	19	--	43
32島根県	316	35	--	--	--	12	--	--	19	108	--	128	--	--
33岡山県	709	141	--	--	--	42	--	--	38	284	--	195	--	--
34広島県	1061	241	--	--	--	41	11	--	92	287	--	354	18	--
35山口県	379	140	--	--	--	15	--	--	11	140	--	65	--	--
36徳島県	189	28	--	--	30	--	--	--	33	30	--	39	--	--
37香川県	219	37	--	--	--	17	--	--	13	100	--	38	--	--
38愛媛県	674	98	--	--	--	28	--	--	37	275	--	222	--	--
39高知県	201	18	--	--	--	--	10	--	10	52	--	92	--	--
40福岡県	1555	342	--	--	--	97	14	--	99	622	--	332	14	21
41佐賀県	120	26	--	--	--	14	--	--	--	47	--	26	--	--
42長崎県	451	90	--	--	--	31	--	--	42	146	--	126	--	--
43熊本県	690	128	--	--	--	41	--	--	51	239	--	194	--	26
44大分県	200	49	--	--	--	--	--	--	19	71	--	49	--	--
45宮崎県	189	42	--	--	--	--	--	--	--	86	--	41	--	--
46鹿児島県	65	32	--	--	--	--	--	--	--	21	--	--	--	--
47沖縄県	152	16	--	--	--	13	--	--	--	54	--	55	--	--

※ 集計値が10以下の項目は表示していない

#13-1 乳癌 全病期 治療法別 症例区分: 2, 3(自施設初回治療症例) 《標準項目提出施設のみ》②

	1	2	3	4	5	6	7	8	9	10	11	12	13	
合計	手術のみ	内視鏡のみ	手術+内視鏡	放射線のみ	薬物療法のみ	放射線+薬物	薬物+その他	手術/内視鏡+放射線	手術/内視鏡+薬物	手術/内視鏡+その他	手術/内視鏡+放射線+薬物	他の組合せ	治療なし	
<b>全国計</b>	<b>32056</b>	<b>20.9%</b>	<b>0.0%</b>	<b>0.0%</b>	<b>0.4%</b>	<b>5.4%</b>	<b>0.8%</b>	<b>0.1%</b>	<b>6.2%</b>	<b>35.4%</b>	<b>0.2%</b>	<b>28.0%</b>	<b>1.0%</b>	<b>1.5%</b>
01北海道	1227	19.4%	--	--	--	4.0%	1.1%	--	6.4%	31.6%	--	35.4%	--	--
02青森県	328	31.1%	--	--	--	8.2%	--	--	--	36.3%	--	18.9%	--	--
03岩手県	403	13.4%	--	--	--	3.0%	--	--	4.2%	41.4%	--	34.7%	--	--
04宮城県	642	32.4%	--	--	--	5.5%	1.9%	--	8.3%	24.9%	--	23.7%	--	--
05秋田県	351	17.4%	--	--	--	6.8%	--	--	6.6%	43.0%	--	23.1%	--	--
06山形県	403	18.4%	--	--	--	4.2%	--	--	6.5%	37.5%	--	31.3%	--	--
07福島県	351	21.4%	--	--	--	7.1%	--	--	4.6%	41.9%	--	21.1%	--	--
08茨城県	473	29.2%	--	--	--	7.2%	--	--	5.3%	36.4%	--	19.0%	--	--
09栃木県	669	12.0%	--	--	--	5.4%	--	--	7.2%	25.3%	--	47.7%	--	--
10群馬県	887	19.6%	--	--	--	6.8%	--	--	5.7%	38.8%	--	24.0%	--	2.6%
11埼玉県	1403	19.5%	--	--	1.5%	8.8%	1.2%	--	3.3%	27.9%	--	34.1%	1.4%	2.1%
12千葉県	1754	20.5%	--	--	--	5.4%	0.9%	--	6.3%	32.8%	--	28.2%	1.4%	3.4%
13東京都	3954	19.3%	--	--	--	4.6%	0.7%	--	7.0%	36.8%	--	29.1%	0.9%	1.2%
14神奈川県	1781	27.3%	--	--	--	7.5%	0.6%	--	6.4%	33.5%	--	22.6%	--	1.1%
15新潟県	800	19.8%	--	--	--	5.6%	--	--	8.8%	36.9%	--	27.1%	--	--
16富山県	439	22.6%	--	--	--	--	--	--	6.6%	33.5%	--	30.5%	--	2.5%
17石川県	321	8.4%	--	--	--	3.4%	--	--	10.6%	36.8%	--	39.6%	--	--
18福井県	317	31.5%	--	--	--	--	--	--	6.3%	35.0%	--	23.0%	--	--
19山梨県	235	27.7%	--	--	--	5.5%	--	--	14.5%	25.1%	--	22.1%	--	--
20長野県	621	6.9%	--	--	--	3.4%	--	--	7.7%	39.8%	--	38.2%	1.8%	--
21岐阜県	483	17.8%	--	--	--	4.3%	--	--	5.2%	46.4%	--	24.4%	--	--
22静岡県	1237	18.2%	--	--	--	6.2%	--	--	7.0%	34.7%	--	29.9%	--	2.0%
23愛知県	1660	33.3%	--	--	--	3.4%	0.9%	--	5.3%	38.3%	0.9%	15.3%	1.4%	1.0%
24三重県	435	32.2%	--	--	--	7.1%	--	--	3.9%	35.4%	--	18.6%	--	--
25滋賀県	194	6.7%	--	--	--	--	--	--	--	31.4%	--	51.5%	--	--
26京都府	363	24.2%	--	--	--	6.6%	--	--	5.5%	34.4%	--	25.9%	--	--
27大阪府	1572	20.7%	--	--	--	4.7%	--	--	5.7%	37.7%	--	28.9%	1.1%	--
28兵庫県	748	17.6%	--	--	--	4.7%	--	--	3.5%	38.0%	--	33.2%	--	--
29奈良県	321	11.8%	--	--	--	6.2%	--	--	5.3%	40.2%	--	34.9%	--	--
30和歌山県	366	17.8%	--	--	--	5.7%	--	--	--	38.3%	--	27.0%	5.2%	--
31鳥取県	148	--	--	--	--	8.1%	--	--	--	36.5%	--	12.8%	--	29.1%
32島根県	316	11.1%	--	--	--	3.8%	--	--	6.0%	34.2%	--	40.5%	--	--
33岡山県	709	19.9%	--	--	--	5.9%	--	--	5.4%	40.1%	--	27.5%	--	--
34広島県	1061	22.7%	--	--	--	3.9%	1.0%	--	8.7%	27.0%	--	33.4%	1.7%	--
35山口県	379	36.9%	--	--	--	4.0%	--	--	2.9%	36.9%	--	17.2%	--	--
36徳島県	189	14.8%	--	--	15.9%	--	--	--	17.5%	15.9%	--	20.6%	--	--
37香川県	219	16.9%	--	--	--	7.8%	--	--	5.9%	45.7%	--	17.4%	--	--
38愛媛県	674	14.5%	--	--	--	4.2%	--	--	5.5%	40.8%	--	32.9%	--	--
39高知県	201	9.0%	--	--	--	--	--	--	--	25.9%	--	45.8%	--	--
40福岡県	1555	22.0%	--	--	--	6.2%	0.9%	--	6.4%	40.0%	--	21.4%	0.9%	1.4%
41佐賀県	120	21.7%	--	--	--	11.7%	--	--	--	39.2%	--	21.7%	--	--
42長崎県	451	20.0%	--	--	--	6.9%	--	--	9.3%	32.4%	--	27.9%	--	--
43熊本県	690	18.6%	--	--	--	5.9%	--	--	7.4%	34.6%	--	28.1%	--	3.8%
44大分県	200	24.5%	--	--	--	--	--	--	9.5%	35.5%	--	24.5%	--	--
45宮崎県	189	22.2%	--	--	--	--	--	--	--	45.5%	--	21.7%	--	--
46鹿児島県	65	49.2%	--	--	--	--	--	--	--	32.3%	--	--	--	--
47沖縄県	152	10.5%	--	--	--	8.6%	--	--	--	35.5%	--	36.2%	--	--

※ 集計値が10以下の項目は表示していない

#13-2 胃癌 I 期(臨床分類)治療法別 症例区分:2, 3(自施設初回治療症例)《標準項目提出施設のみ》①

	1	2	3	4	5	6	7	8	9	10	11	12	13	
合計	手術のみ	内視鏡のみ	手術+内視鏡	放射線のみ	薬物療法のみ	放射線+薬物	薬物+その他	手術/内視鏡+放射線	手術/内視鏡+薬物	手術/内視鏡+その他	手術/内視鏡+放射線+薬物	他の組合せ	治療なし	
<b>全国計</b>	<b>30330</b>	<b>13773</b>	<b>11877</b>	<b>915</b>	<b>3</b>	<b>218</b>	<b>18</b>	<b>3</b>	<b>19</b>	<b>1987</b>	<b>327</b>	<b>14</b>	<b>122</b>	<b>1054</b>
01北海道	982	473	352	29	--	--	--	--	--	75	--	--	--	37
02青森県	234	145	55	--	--	--	--	--	--	19	--	--	--	--
03岩手県	563	201	289	18	--	--	--	--	--	26	--	--	--	19
04宮城県	631	247	263	24	--	--	--	--	--	20	15	--	--	46
05秋田県	591	198	301	17	--	--	--	--	--	44	--	--	--	16
06山形県	676	299	286	16	--	--	--	--	--	36	15	--	--	16
07福島県	833	316	390	26	--	--	--	--	--	55	--	--	--	31
08茨城県	527	300	148	--	--	--	--	--	--	36	--	--	--	20
09栃木県	666	332	217	29	--	--	--	--	--	47	--	--	--	29
10群馬県	487	319	95	--	--	--	--	--	--	21	--	--	--	23
11埼玉県	831	368	334	21	--	--	--	--	--	53	--	--	--	39
12千葉県	1496	646	571	59	--	--	--	--	--	99	17	--	--	84
13東京都	2477	1084	1091	92	--	--	--	--	--	138	--	--	--	50
14神奈川県	917	474	297	13	--	--	--	--	--	85	--	--	--	28
15新潟県	1350	569	605	22	--	--	--	--	--	88	--	--	--	48
16富山県	658	266	283	23	--	--	--	--	--	39	--	--	--	40
17石川県	414	163	173	23	--	--	--	--	--	42	--	--	--	--
18福井県	458	229	181	--	--	--	--	--	--	21	--	--	--	15
19山梨県	216	90	84	--	--	--	--	--	--	22	--	--	--	--
20長野県	604	243	272	12	--	--	--	--	--	46	--	--	--	11
21岐阜県	475	289	122	--	--	--	--	--	--	35	--	--	--	13
22静岡県	1124	500	427	54	--	11	--	--	--	79	--	--	--	44
23愛知県	1231	653	359	37	--	12	--	--	--	101	24	--	--	35
24三重県	309	123	130	--	--	--	--	--	--	27	--	--	--	--
25滋賀県	208	105	64	--	--	--	--	--	--	--	--	--	--	15
26京都府	701	242	367	19	--	--	--	--	--	27	--	--	--	22
27大阪府	1382	650	534	60	--	11	--	--	--	73	12	--	--	36
28兵庫県	830	341	361	21	--	--	--	--	--	55	20	--	--	23
29奈良県	384	160	157	16	--	--	--	--	--	30	--	--	--	--
30和歌山県	453	224	168	11	--	--	--	--	--	31	11	--	--	--
31鳥取県	190	65	68	--	--	--	--	--	--	--	--	--	--	42
32島根県	449	173	186	--	--	--	--	--	--	39	--	--	--	31
33岡山県	814	361	344	30	--	--	--	--	--	45	--	--	--	21
34広島県	962	445	391	31	--	--	--	--	--	66	--	--	--	16
35山口県	409	178	168	13	--	--	--	--	--	32	--	--	--	--
36徳島県	201	114	57	--	--	--	--	--	--	--	--	--	--	--
37香川県	337	138	153	--	--	--	--	--	--	15	12	--	--	--
38愛媛県	640	353	187	27	--	--	--	--	--	55	--	--	--	15
39高知県	216	108	82	--	--	--	--	--	--	11	--	--	--	--
40福岡県	1405	683	473	37	--	11	--	--	--	123	15	--	--	54
41佐賀県	311	119	154	--	--	--	--	--	--	--	--	--	--	16
42長崎県	481	222	183	13	--	--	--	--	--	17	22	--	--	12
43熊本県	563	256	232	14	--	--	--	--	--	29	--	--	--	16
44大分県	271	101	121	--	--	--	--	--	--	26	--	--	--	14
45宮崎県	187	99	53	--	--	--	--	--	--	19	--	--	--	--
46鹿児島県	128	82	27	--	--	--	--	--	--	--	--	--	--	--
47沖縄県	58	27	22	--	--	--	--	--	--	--	--	--	--	--

※ 集計値が10以下の項目は表示していない



#13-2 胃癌 I 期(臨床分類)治療法別 症例区分:2, 3(自施設初回治療症例)《標準項目提出施設のみ》②

	1	2	3	4	5	6	7	8	9	10	11	12	13	
合計	手術のみ	内視鏡のみ	手術+内視鏡	放射線のみ	薬物療法のみ	放射線+薬物	薬物+その他	手術/内視鏡+放射線	手術/内視鏡+薬物	手術/内視鏡+その他	手術/内視鏡+放射線+薬物	他の組合せ	治療なし	
<b>全国計</b>	<b>30330</b>	<b>45.4%</b>	<b>39.2%</b>	<b>3.0%</b>	--	<b>0.7%</b>	<b>0.1%</b>	--	<b>0.1%</b>	<b>6.6%</b>	<b>1.1%</b>	<b>0.0%</b>	<b>0.4%</b>	<b>3.5%</b>
01北海道	982	48.2%	35.8%	3.0%	--	--	--	--	--	7.6%	--	--	--	3.8%
02青森県	234	62.0%	23.5%	--	--	--	--	--	--	8.1%	--	--	--	--
03岩手県	563	35.7%	51.3%	3.2%	--	--	--	--	--	4.6%	--	--	--	3.4%
04宮城県	631	39.1%	41.7%	3.8%	--	--	--	--	--	3.2%	2.4%	--	--	7.3%
05秋田県	591	33.5%	50.9%	2.9%	--	--	--	--	--	7.4%	--	--	--	2.7%
06山形県	676	44.2%	42.3%	2.4%	--	--	--	--	--	5.3%	2.2%	--	--	2.4%
07福島県	833	37.9%	46.8%	3.1%	--	--	--	--	--	6.6%	--	--	--	3.7%
08茨城県	527	56.9%	28.1%	--	--	--	--	--	--	6.8%	--	--	--	3.8%
09栃木県	666	49.8%	32.6%	4.4%	--	--	--	--	--	7.1%	--	--	--	4.4%
10群馬県	487	65.5%	19.5%	--	--	--	--	--	--	4.3%	--	--	--	4.7%
11埼玉県	831	44.3%	40.2%	2.5%	--	--	--	--	--	6.4%	--	--	--	4.7%
12千葉県	1496	43.2%	38.2%	3.9%	--	--	--	--	--	6.6%	1.1%	--	--	5.6%
13東京都	2477	43.8%	44.0%	3.7%	--	--	--	--	--	5.6%	--	--	--	2.0%
14神奈川県	917	51.7%	32.4%	1.4%	--	--	--	--	--	9.3%	--	--	--	3.1%
15新潟県	1350	42.1%	44.8%	1.6%	--	--	--	--	--	6.5%	--	--	--	3.6%
16富山県	658	40.4%	43.0%	3.5%	--	--	--	--	--	5.9%	--	--	--	6.1%
17石川県	414	39.4%	41.8%	5.6%	--	--	--	--	--	10.1%	--	--	--	--
18福井県	458	50.0%	39.5%	--	--	--	--	--	--	4.6%	--	--	--	3.3%
19山梨県	216	41.7%	38.9%	--	--	--	--	--	--	10.2%	--	--	--	--
20長野県	604	40.2%	45.0%	2.0%	--	--	--	--	--	7.6%	--	--	--	1.8%
21岐阜県	475	60.8%	25.7%	--	--	--	--	--	--	7.4%	--	--	--	2.7%
22静岡県	1124	44.5%	38.0%	4.8%	--	1.0%	--	--	--	7.0%	--	--	--	3.9%
23愛知県	1231	53.0%	29.2%	3.0%	--	1.0%	--	--	--	8.2%	1.9%	--	--	2.8%
24三重県	309	39.8%	42.1%	--	--	--	--	--	--	8.7%	--	--	--	--
25滋賀県	208	50.5%	30.8%	--	--	--	--	--	--	--	--	--	--	7.2%
26京都府	701	34.5%	52.4%	2.7%	--	--	--	--	--	3.9%	--	--	--	3.1%
27大阪府	1382	47.0%	38.6%	4.3%	--	0.8%	--	--	--	5.3%	0.9%	--	--	2.6%
28兵庫県	830	41.1%	43.5%	2.5%	--	--	--	--	--	6.6%	2.4%	--	--	2.8%
29奈良県	384	41.7%	40.9%	4.2%	--	--	--	--	--	7.8%	--	--	--	--
30和歌山県	453	49.4%	37.1%	2.4%	--	--	--	--	--	6.8%	2.4%	--	--	--
31鳥取県	190	34.2%	35.8%	--	--	--	--	--	--	--	--	--	--	22.1%
32島根県	449	38.5%	41.4%	--	--	--	--	--	--	8.7%	--	--	--	6.9%
33岡山県	814	44.3%	42.3%	3.7%	--	--	--	--	--	5.5%	--	--	--	2.6%
34広島県	962	46.3%	40.6%	3.2%	--	--	--	--	--	6.9%	--	--	--	1.7%
35山口県	409	43.5%	41.1%	3.2%	--	--	--	--	--	7.8%	--	--	--	--
36徳島県	201	56.7%	28.4%	--	--	--	--	--	--	--	--	--	--	--
37香川県	337	40.9%	45.4%	--	--	--	--	--	--	4.5%	3.6%	--	--	--
38愛媛県	640	55.2%	29.2%	4.2%	--	--	--	--	--	8.6%	--	--	--	2.3%
39高知県	216	50.0%	38.0%	--	--	--	--	--	--	5.1%	--	--	--	--
40福岡県	1405	48.6%	33.7%	2.6%	--	0.8%	--	--	--	8.8%	1.1%	--	--	3.8%
41佐賀県	311	38.3%	49.5%	--	--	--	--	--	--	--	--	--	--	5.1%
42長崎県	481	46.2%	38.0%	2.7%	--	--	--	--	--	3.5%	4.6%	--	--	2.5%
43熊本県	563	45.5%	41.2%	2.5%	--	--	--	--	--	5.2%	--	--	--	2.8%
44大分県	271	37.3%	44.6%	--	--	--	--	--	--	9.6%	--	--	--	5.2%
45宮崎県	187	52.9%	28.3%	--	--	--	--	--	--	10.2%	--	--	--	--
46鹿児島県	128	64.1%	21.1%	--	--	--	--	--	--	--	--	--	--	--
47沖縄県	58	46.6%	37.9%	--	--	--	--	--	--	--	--	--	--	--

※ 集計値が10以下の項目は表示していない

#13-2 大腸癌 O・I 期(臨床分類)治療法別 症例区分:2,3(自施設初回治療症例)《標準項目提出施設のみ》①

	1	2	3	4	5	6	7	8	9	10	11	12	13	
合計	手術のみ	内視鏡のみ	手術+内視鏡	放射線のみ	薬物療法のみ	放射線+薬物	薬物+その他	手術/内視鏡+放射線	手術/内視鏡+薬物	手術/内視鏡+その他	手術/内視鏡+放射線+薬物	他の組合せ	治療なし	
<b>全国計</b>	<b>18170</b>	<b>8274</b>	<b>6952</b>	<b>804</b>	<b>9</b>	<b>31</b>	<b>11</b>	<b>1</b>	<b>29</b>	<b>1416</b>	<b>172</b>	<b>52</b>	<b>44</b>	<b>375</b>
01北海道	756	338	312	32	--	--	--	--	--	58	--	--	--	--
02青森県	223	106	93	--	--	--	--	--	--	19	--	--	--	--
03岩手県	339	204	98	12	--	--	--	--	--	14	--	--	--	--
04宮城県	302	145	111	--	--	--	--	--	--	22	--	--	--	13
05秋田県	373	114	208	19	--	--	--	--	--	21	--	--	--	--
06山形県	316	123	149	20	--	--	--	--	--	17	--	--	--	--
07福島県	535	211	253	12	--	--	--	--	--	33	--	--	--	--
08茨城県	297	145	105	12	--	--	--	--	--	26	--	--	--	--
09栃木県	342	178	118	14	--	--	--	--	--	25	--	--	--	--
10群馬県	422	183	176	14	--	--	--	--	--	34	--	--	--	--
11埼玉県	561	267	199	26	--	--	--	--	--	39	--	--	--	18
12千葉県	768	394	223	46	--	--	--	--	--	48	14	--	--	29
13東京都	1232	636	390	40	--	--	--	--	--	100	--	14	--	31
14神奈川県	737	340	248	33	--	--	--	--	--	81	--	--	--	25
15新潟県	629	251	286	35	--	--	--	--	--	41	--	--	--	12
16富山県	365	169	139	--	--	--	--	--	--	37	--	--	--	--
17石川県	212	99	64	14	--	--	--	--	--	26	--	--	--	--
18福井県	259	117	106	14	--	--	--	--	--	17	--	--	--	--
19山梨県	147	71	53	--	--	--	--	--	--	--	--	--	--	--
20長野県	401	160	188	--	--	--	--	--	--	34	--	--	--	--
21岐阜県	337	161	121	15	--	--	--	--	--	30	--	--	--	--
22静岡県	679	293	257	40	--	--	--	--	--	47	--	--	--	30
23愛知県	763	422	199	40	--	--	--	--	--	71	--	--	--	15
24三重県	214	82	98	--	--	--	--	--	--	13	--	--	--	--
25滋賀県	159	63	76	11	--	--	--	--	--	--	--	--	--	--
26京都府	490	154	283	14	--	--	--	--	--	27	--	--	--	--
27大阪府	927	397	382	52	--	--	--	--	--	67	--	--	--	11
28兵庫県	453	188	201	21	--	--	--	--	--	22	--	--	--	--
29奈良県	181	86	46	25	--	--	--	--	--	20	--	--	--	--
30和歌山県	246	126	89	--	--	--	--	--	--	13	--	--	--	--
31鳥取県	86	30	34	--	--	--	--	--	--	--	--	--	--	13
32島根県	499	106	334	21	--	--	--	--	--	29	--	--	--	--
33岡山県	388	198	131	20	--	--	--	--	--	28	--	--	--	--
34広島県	513	252	175	23	--	--	--	--	--	50	--	--	--	--
35山口県	214	116	79	--	--	--	--	--	--	12	--	--	--	--
36徳島県	144	54	56	--	--	--	--	--	--	13	--	--	--	--
37香川県	167	73	66	--	--	--	--	--	--	--	--	--	--	--
38愛媛県	287	182	55	--	--	--	--	--	--	30	--	--	--	--
39高知県	90	51	23	--	--	--	--	--	--	--	--	--	--	--
40福岡県	897	401	309	32	--	--	--	--	--	113	--	--	--	20
41佐賀県	190	90	70	--	--	--	--	--	--	16	--	--	--	--
42長崎県	386	182	158	12	--	--	--	--	--	21	--	--	--	--
43熊本県	281	132	100	13	--	--	--	--	--	21	--	--	--	--
44大分県	103	50	35	--	--	--	--	--	--	--	--	--	--	--
45宮崎県	115	57	23	--	--	--	--	--	--	24	--	--	--	--
46鹿児島県	58	33	--	--	--	--	--	--	--	--	--	--	--	--
47沖縄県	87	44	25	--	--	--	--	--	--	11	--	--	--	--

※ 集計値が10以下の項目は表示していない

#13-2 大腸癌 O・I 期(臨床分類)治療法別 症例区分:2,3(自施設初回治療症例)《標準項目提出施設のみ》②

	1	2	3	4	5	6	7	8	9	10	11	12	13	
合計	手術のみ	内視鏡のみ	手術+内視鏡	放射線のみ	薬物療法のみ	放射線+薬物	薬物+その他	手術/内視鏡+放射線	手術/内視鏡+薬物	手術/内視鏡+その他	手術/内視鏡+放射線+薬物	他の組合せ	治療なし	
<b>全国計</b>	<b>18170</b>	<b>45.5%</b>	<b>38.3%</b>	<b>4.4%</b>	<b>--</b>	<b>0.2%</b>	<b>0.1%</b>	<b>--</b>	<b>0.2%</b>	<b>7.8%</b>	<b>0.9%</b>	<b>0.3%</b>	<b>0.2%</b>	<b>2.1%</b>
01北海道	756	44.7%	41.3%	4.2%	--	--	--	--	--	7.7%	--	--	--	--
02青森県	223	47.5%	41.7%	--	--	--	--	--	--	8.5%	--	--	--	--
03岩手県	339	60.2%	28.9%	3.5%	--	--	--	--	--	4.1%	--	--	--	--
04宮城県	302	48.0%	36.8%	--	--	--	--	--	--	7.3%	--	--	--	4.3%
05秋田県	373	30.6%	55.8%	5.1%	--	--	--	--	--	5.6%	--	--	--	--
06山形県	316	38.9%	47.2%	6.3%	--	--	--	--	--	5.4%	--	--	--	--
07福島県	535	39.4%	47.3%	2.2%	--	--	--	--	--	6.2%	--	--	--	--
08茨城県	297	48.8%	35.4%	4.0%	--	--	--	--	--	8.8%	--	--	--	--
09栃木県	342	52.0%	34.5%	4.1%	--	--	--	--	--	7.3%	--	--	--	--
10群馬県	422	43.4%	41.7%	3.3%	--	--	--	--	--	8.1%	--	--	--	--
11埼玉県	561	47.6%	35.5%	4.6%	--	--	--	--	--	7.0%	--	--	--	3.2%
12千葉県	768	51.3%	29.0%	6.0%	--	--	--	--	--	6.3%	1.8%	--	--	3.8%
13東京都	1232	51.6%	31.7%	3.2%	--	--	--	--	--	8.1%	--	1.1%	--	2.5%
14神奈川県	737	46.1%	33.6%	4.5%	--	--	--	--	--	11.0%	--	--	--	3.4%
15新潟県	629	39.9%	45.5%	5.6%	--	--	--	--	--	6.5%	--	--	--	1.9%
16富山県	365	46.3%	38.1%	--	--	--	--	--	--	10.1%	--	--	--	--
17石川県	212	46.7%	30.2%	6.6%	--	--	--	--	--	12.3%	--	--	--	--
18福井県	259	45.2%	40.9%	5.4%	--	--	--	--	--	6.6%	--	--	--	--
19山梨県	147	48.3%	36.1%	--	--	--	--	--	--	--	--	--	--	--
20長野県	401	39.9%	46.9%	--	--	--	--	--	--	8.5%	--	--	--	--
21岐阜県	337	47.8%	35.9%	4.5%	--	--	--	--	--	8.9%	--	--	--	--
22静岡県	679	43.2%	37.8%	5.9%	--	--	--	--	--	6.9%	--	--	--	4.4%
23愛知県	763	55.3%	26.1%	5.2%	--	--	--	--	--	9.3%	--	--	--	2.0%
24三重県	214	38.3%	45.8%	--	--	--	--	--	--	6.1%	--	--	--	--
25滋賀県	159	39.6%	47.8%	6.9%	--	--	--	--	--	--	--	--	--	--
26京都府	490	31.4%	57.8%	2.9%	--	--	--	--	--	5.5%	--	--	--	--
27大阪府	927	42.8%	41.2%	5.6%	--	--	--	--	--	7.2%	--	--	--	1.2%
28兵庫県	453	41.5%	44.4%	4.6%	--	--	--	--	--	4.9%	--	--	--	--
29奈良県	181	47.5%	25.4%	13.8%	--	--	--	--	--	11.0%	--	--	--	--
30和歌山県	246	51.2%	36.2%	--	--	--	--	--	--	5.3%	--	--	--	--
31鳥取県	86	34.9%	39.5%	--	--	--	--	--	--	--	--	--	--	15.1%
32島根県	499	21.2%	66.9%	4.2%	--	--	--	--	--	5.8%	--	--	--	--
33岡山県	388	51.0%	33.8%	5.2%	--	--	--	--	--	7.2%	--	--	--	--
34広島県	513	49.1%	34.1%	4.5%	--	--	--	--	--	9.7%	--	--	--	--
35山口県	214	54.2%	36.9%	--	--	--	--	--	--	5.6%	--	--	--	--
36徳島県	144	37.5%	38.9%	--	--	--	--	--	--	9.0%	--	--	--	--
37香川県	167	43.7%	39.5%	--	--	--	--	--	--	--	--	--	--	--
38愛媛県	287	63.4%	19.2%	--	--	--	--	--	--	10.5%	--	--	--	--
39高知県	90	56.7%	25.6%	--	--	--	--	--	--	--	--	--	--	--
40福岡県	897	44.7%	34.4%	3.6%	--	--	--	--	--	12.6%	--	--	--	2.2%
41佐賀県	190	47.4%	36.8%	--	--	--	--	--	--	8.4%	--	--	--	--
42長崎県	386	47.2%	40.9%	3.1%	--	--	--	--	--	5.4%	--	--	--	--
43熊本県	281	47.0%	35.6%	4.6%	--	--	--	--	--	7.5%	--	--	--	--
44大分県	103	48.5%	34.0%	--	--	--	--	--	--	--	--	--	--	--
45宮崎県	115	49.6%	20.0%	--	--	--	--	--	--	20.9%	--	--	--	--
46鹿児島県	58	56.9%	--	--	--	--	--	--	--	--	--	--	--	--
47沖縄県	87	50.6%	28.7%	--	--	--	--	--	--	12.6%	--	--	--	--

※ 集計値が10以下の項目は表示していない

#13-2 肺癌 I・II期(臨床分類)治療法別 症例区分:2,3(自施設初回治療症例)《標準項目提出施設のみ》①

	1	2	3	4	5	6	7	8	9	10	11	12	13	
合計	手術のみ	内視鏡のみ	手術+内視鏡	放射線のみ	薬物療法のみ	放射線+薬物	薬物+その他	手術/内視鏡+放射線	手術/内視鏡+薬物	手術/内視鏡+その他	手術/内視鏡+放射線+薬物	他の組合せ	治療なし	
<b>全国計</b>	<b>17105</b>	<b>10287</b>	<b>16</b>	<b>29</b>	<b>1367</b>	<b>383</b>	<b>384</b>	<b>9</b>	<b>125</b>	<b>3231</b>	<b>127</b>	<b>210</b>	<b>189</b>	<b>748</b>
01北海道	729	357	--	--	75	--	36	--	--	175	--	21	18	23
02青森県	224	138	--	--	20	--	--	--	--	39	--	--	--	--
03岩手県	231	163	--	--	12	--	--	--	--	32	--	--	--	--
04宮城県	393	252	--	--	45	11	--	--	--	50	--	--	--	18
05秋田県	182	105	--	--	16	--	--	--	--	42	--	--	--	13
06山形県	242	144	--	--	19	--	--	--	--	46	--	--	--	16
07福島県	330	212	--	--	27	20	--	--	--	43	--	--	--	14
08茨城県	300	194	--	--	15	--	--	--	--	56	--	--	--	--
09栃木県	303	161	--	--	40	--	--	--	--	63	--	--	--	17
10群馬県	348	216	--	--	34	--	--	--	--	51	--	--	--	22
11埼玉県	335	176	--	--	30	--	--	--	--	81	--	--	--	21
12千葉県	857	474	--	--	51	21	20	--	--	203	--	12	--	57
13東京都	1345	869	--	--	162	12	29	--	11	186	--	14	18	39
14神奈川県	740	406	--	--	60	17	19	--	--	185	--	18	--	24
15新潟県	610	386	--	--	56	--	--	--	11	126	--	--	--	14
16富山県	283	168	--	--	--	--	--	--	--	65	--	--	--	17
17石川県	301	196	--	--	--	--	--	--	--	57	--	--	--	12
18福井県	251	154	--	--	25	--	--	--	--	42	--	--	--	19
19山梨県	103	37	--	--	42	--	--	--	--	12	--	--	--	--
20長野県	314	178	--	--	11	13	--	--	--	79	--	--	--	11
21岐阜県	279	166	--	--	30	--	11	--	--	50	--	--	--	--
22静岡県	748	390	--	--	49	12	13	--	--	201	--	13	24	33
23愛知県	827	543	--	--	60	--	21	--	--	130	--	--	--	40
24三重県	209	142	--	--	--	11	--	--	--	37	--	--	--	--
25滋賀県	105	60	--	--	--	--	--	--	--	32	--	--	--	--
26京都府	217	142	--	--	--	--	--	--	--	28	--	--	--	17
27大阪府	760	463	--	--	89	22	25	--	--	117	--	--	--	30
28兵庫県	519	358	--	--	18	--	14	--	--	74	--	--	--	12
29奈良県	242	126	--	--	26	--	--	--	--	51	--	--	--	--
30和歌山県	201	91	--	--	16	--	--	--	--	49	--	--	--	--
31鳥取県	103	53	--	--	--	--	--	--	--	20	--	--	--	20
32島根県	185	105	--	--	--	--	--	--	--	46	--	--	--	--
33岡山県	534	356	--	--	22	11	11	--	--	97	--	--	--	20
34広島県	572	372	--	--	35	13	14	--	--	112	--	--	--	12
35山口県	184	124	--	--	23	--	--	--	--	18	--	--	--	--
36徳島県	149	104	--	--	--	--	--	--	--	16	--	--	--	13
37香川県	219	104	--	--	13	11	--	--	--	52	--	--	--	17
38愛媛県	366	199	--	--	52	--	--	--	--	75	--	--	--	12
39高知県	107	71	--	--	--	--	--	--	--	22	--	--	--	--
40福岡県	902	507	--	--	66	15	17	--	--	187	29	12	19	44
41佐賀県	167	100	--	--	22	--	--	--	--	26	--	--	--	--
42長崎県	296	211	--	--	25	--	--	--	--	35	--	--	--	--
43熊本県	289	190	--	--	21	--	--	--	--	43	--	--	--	12
44大分県	170	114	--	--	--	--	--	--	--	23	--	--	--	11
45宮崎県	144	90	--	--	--	--	--	--	--	28	--	--	--	--
46鹿児島県	159	106	--	--	--	--	--	--	--	24	--	--	--	--
47沖縄県	31	14	--	--	--	--	--	--	--	--	--	--	--	--

※ 集計値が10以下の項目は表示していない

#13-2 肺癌 I・II期(臨床分類)治療法別 症例区分:2,3(自施設初回治療症例)《標準項目提出施設のみ》②

	1	2	3	4	5	6	7	8	9	10	11	12	13	
合計	手術のみ	内視鏡のみ	手術+内視鏡	放射線のみ	薬物療法のみ	放射線+薬物	薬物+その他	手術/内視鏡+放射線	手術/内視鏡+薬物	手術/内視鏡+その他	手術/内視鏡+放射線+薬物	他の組合せ	治療なし	
<b>全国計</b>	<b>17105</b>	<b>60.1%</b>	<b>0.1%</b>	<b>0.2%</b>	<b>8.0%</b>	<b>2.2%</b>	<b>2.2%</b>	<b>--</b>	<b>0.7%</b>	<b>18.9%</b>	<b>0.7%</b>	<b>1.2%</b>	<b>1.1%</b>	<b>4.4%</b>
01北海道	729	49.0%	--	--	10.3%	--	4.9%	--	--	24.0%	--	2.9%	2.5%	3.2%
02青森県	224	61.6%	--	--	8.9%	--	--	--	--	17.4%	--	--	--	--
03岩手県	231	70.6%	--	--	5.2%	--	--	--	--	13.9%	--	--	--	--
04宮城県	393	64.1%	--	--	11.5%	2.8%	--	--	--	12.7%	--	--	--	4.6%
05秋田県	182	57.7%	--	--	8.8%	--	--	--	--	23.1%	--	--	--	7.1%
06山形県	242	59.5%	--	--	7.9%	--	--	--	--	19.0%	--	--	--	6.6%
07福島県	330	64.2%	--	--	8.2%	6.1%	--	--	--	13.0%	--	--	--	4.2%
08茨城県	300	64.7%	--	--	5.0%	--	--	--	--	18.7%	--	--	--	--
09栃木県	303	53.1%	--	--	13.2%	--	--	--	--	20.8%	--	--	--	5.6%
10群馬県	348	62.1%	--	--	9.8%	--	--	--	--	14.7%	--	--	--	6.3%
11埼玉県	335	52.5%	--	--	9.0%	--	--	--	--	24.2%	--	--	--	6.3%
12千葉県	857	55.3%	--	--	6.0%	2.5%	2.3%	--	--	23.7%	--	1.4%	--	6.7%
13東京都	1345	64.6%	--	--	12.0%	0.9%	2.2%	--	0.8%	13.8%	--	1.0%	1.3%	2.9%
14神奈川県	740	54.9%	--	--	8.1%	2.3%	2.6%	--	--	25.0%	--	2.4%	--	3.2%
15新潟県	610	63.3%	--	--	9.2%	--	--	--	1.8%	20.7%	--	--	--	2.3%
16富山県	283	59.4%	--	--	--	--	--	--	--	23.0%	--	--	--	6.0%
17石川県	301	65.1%	--	--	--	--	--	--	--	18.9%	--	--	--	4.0%
18福井県	251	61.4%	--	--	10.0%	--	--	--	--	16.7%	--	--	--	7.6%
19山梨県	103	35.9%	--	--	40.8%	--	--	--	--	11.7%	--	--	--	--
20長野県	314	56.7%	--	--	3.5%	4.1%	--	--	--	25.2%	--	--	--	3.5%
21岐阜県	279	59.5%	--	--	10.8%	--	3.9%	--	--	17.9%	--	--	--	--
22静岡県	748	52.1%	--	--	6.6%	1.6%	1.7%	--	--	26.9%	--	1.7%	3.2%	4.4%
23愛知県	827	65.7%	--	--	7.3%	--	2.5%	--	--	15.7%	--	--	--	4.8%
24三重県	209	67.9%	--	--	--	5.3%	--	--	--	17.7%	--	--	--	--
25滋賀県	105	57.1%	--	--	--	--	--	--	--	30.5%	--	--	--	--
26京都府	217	65.4%	--	--	--	--	--	--	--	12.9%	--	--	--	7.8%
27大阪府	760	60.9%	--	--	11.7%	2.9%	3.3%	--	--	15.4%	--	--	--	3.9%
28兵庫県	519	69.0%	--	--	3.5%	--	2.7%	--	--	14.3%	--	--	--	2.3%
29奈良県	242	52.1%	--	--	10.7%	--	--	--	--	21.1%	--	--	--	--
30和歌山県	201	45.3%	--	--	8.0%	--	--	--	--	24.4%	--	--	--	--
31鳥取県	103	51.5%	--	--	--	--	--	--	--	19.4%	--	--	--	19.4%
32島根県	185	56.8%	--	--	--	--	--	--	--	24.9%	--	--	--	--
33岡山県	534	66.7%	--	--	4.1%	2.1%	2.1%	--	--	18.2%	--	--	--	3.7%
34広島県	572	65.0%	--	--	6.1%	2.3%	2.4%	--	--	19.6%	--	--	--	2.1%
35山口県	184	67.4%	--	--	12.5%	--	--	--	--	9.8%	--	--	--	--
36徳島県	149	69.8%	--	--	--	--	--	--	--	10.7%	--	--	--	8.7%
37香川県	219	47.5%	--	--	5.9%	5.0%	--	--	--	23.7%	--	--	--	7.8%
38愛媛県	366	54.4%	--	--	14.2%	--	--	--	--	20.5%	--	--	--	3.3%
39高知県	107	66.4%	--	--	--	--	--	--	--	20.6%	--	--	--	--
40福岡県	902	56.2%	--	--	7.3%	1.7%	1.9%	--	--	20.7%	3.2%	1.3%	2.1%	4.9%
41佐賀県	167	59.9%	--	--	13.2%	--	--	--	--	15.6%	--	--	--	--
42長崎県	296	71.3%	--	--	8.4%	--	--	--	--	11.8%	--	--	--	--
43熊本県	289	65.7%	--	--	7.3%	--	--	--	--	14.9%	--	--	--	4.2%
44大分県	170	67.1%	--	--	--	--	--	--	--	13.5%	--	--	--	6.5%
45宮崎県	144	62.5%	--	--	--	--	--	--	--	19.4%	--	--	--	--
46鹿児島県	159	66.7%	--	--	--	--	--	--	--	15.1%	--	--	--	--
47沖縄県	31	45.2%	--	--	--	--	--	--	--	--	--	--	--	--

※ 集計値が10以下の項目は表示していない

#13-2 乳癌 0～Ⅱ期(臨床分類)治療法別 症例区分:2,3(自施設初回治療症例)《標準項目提出施設のみ》①

	1	2	3	4	5	6	7	8	9	10	11	12	13	
合計	手術のみ	内視鏡のみ	手術+内視鏡	放射線のみ	薬物療法のみ	放射線+薬物	薬物+その他	手術/内視鏡+放射線	手術/内視鏡+薬物	手術/内視鏡+その他	手術/内視鏡+放射線+薬物	他の組合せ	治療なし	
<b>全国計</b>	<b>27354</b>	<b>6088</b>	<b>12</b>	<b>14</b>	<b>89</b>	<b>552</b>	<b>49</b>	<b>9</b>	<b>1921</b>	<b>9827</b>	<b>62</b>	<b>8181</b>	<b>248</b>	<b>302</b>
01北海道	1027	215	--	--	--	--	--	--	72	322	--	392	--	--
02青森県	261	95	--	--	--	--	--	--	--	95	--	54	--	--
03岩手県	338	49	--	--	--	--	--	--	16	145	--	116	--	--
04宮城県	554	191	--	--	--	12	--	--	51	138	--	140	--	--
05秋田県	306	55	--	--	--	--	--	--	23	134	--	78	--	--
06山形県	348	67	--	--	--	--	--	--	25	126	--	121	--	--
07福島県	293	72	--	--	--	--	--	--	14	128	--	70	--	--
08茨城県	398	126	--	--	--	13	--	--	25	142	--	85	--	--
09栃木県	587	78	--	--	--	--	--	--	45	153	--	291	--	--
10群馬県	780	161	--	--	--	29	--	--	51	310	--	198	--	13
11埼玉県	1139	252	--	--	--	54	--	--	41	346	--	419	--	--
12千葉県	1502	340	--	--	--	30	--	--	105	490	--	456	22	41
13東京都	3478	722	--	--	--	71	--	--	267	1305	--	1037	35	31
14神奈川県	1250	259	--	--	--	31	--	--	103	468	--	372	--	11
15新潟県	720	157	--	--	--	21	--	--	69	260	--	201	--	--
16富山県	390	88	--	--	--	--	--	--	28	126	--	129	--	--
17石川県	284	26	--	--	--	--	--	--	33	99	--	121	--	--
18福井県	283	97	--	--	--	--	--	--	20	94	--	71	--	--
19山梨県	206	61	--	--	--	--	--	--	34	51	--	49	--	--
20長野県	544	37	--	--	--	--	--	--	46	222	--	220	--	--
21岐阜県	427	81	--	--	--	--	--	--	24	199	--	111	--	--
22静岡県	1076	216	--	--	--	29	--	--	86	383	--	330	--	20
23愛知県	1465	527	--	--	--	11	--	--	84	558	13	240	20	--
24三重県	354	121	--	--	--	--	--	--	16	127	--	75	--	--
25滋賀県	152	--	--	--	--	--	--	--	--	46	--	86	--	--
26京都府	298	81	--	--	--	--	--	--	18	103	--	82	--	--
27大阪府	1369	306	--	--	--	23	--	--	87	515	--	414	15	--
28兵庫県	615	121	--	--	--	--	--	--	25	229	--	219	--	--
29奈良県	280	36	--	--	--	--	--	--	17	111	--	107	--	--
30和歌山県	317	61	--	--	--	--	--	--	--	124	--	91	17	--
31鳥取県	113	--	--	--	--	--	--	--	--	49	--	17	--	33
32島根県	273	34	--	--	--	--	--	--	18	91	--	119	--	--
33岡山県	631	133	--	--	--	22	--	--	37	248	--	183	--	--
34広島県	933	229	--	--	--	--	--	--	90	253	--	318	18	--
35山口県	325	132	--	--	--	--	--	--	11	116	--	61	--	--
36徳島県	168	28	--	--	30	--	--	--	33	25	--	37	--	--
37香川県	192	36	--	--	--	--	--	--	12	90	--	38	--	--
38愛媛県	591	86	--	--	--	11	--	--	36	248	--	201	--	--
39高知県	175	18	--	--	--	--	--	--	--	45	--	85	--	--
40福岡県	1342	330	--	--	--	35	--	--	96	544	--	301	12	11
41佐賀県	92	26	--	--	--	--	--	--	--	36	--	21	--	--
42長崎県	379	80	--	--	--	--	--	--	39	124	--	116	--	--
43熊本県	591	121	--	--	--	12	--	--	51	209	--	178	--	18
44大分県	176	43	--	--	--	--	--	--	19	62	--	46	--	--
45宮崎県	154	37	--	--	--	--	--	--	--	72	--	34	--	--
46鹿児島県	50	24	--	--	--	--	--	--	--	19	--	--	--	--
47沖縄県	128	16	--	--	--	--	--	--	--	47	--	50	--	--

※ 集計値が10以下の項目は表示していない

#13-2 乳癌 O～Ⅱ期(臨床分類)治療法別 症例区分:2, 3(自施設初回治療症例)《標準項目提出施設のみ》②

	1	2	3	4	5	6	7	8	9	10	11	12	13	
合計	手術のみ	内視鏡のみ	手術+内視鏡	放射線のみ	薬物療法のみ	放射線+薬物	薬物+その他	手術/内視鏡+放射線	手術/内視鏡+薬物	手術/内視鏡+その他	手術/内視鏡+放射線+薬物	他の組合せ	治療なし	
<b>全国計</b>	<b>27354</b>	<b>22.3%</b>	<b>0.0%</b>	<b>0.1%</b>	<b>0.3%</b>	<b>2.0%</b>	<b>0.2%</b>	<b>--</b>	<b>7.0%</b>	<b>35.9%</b>	<b>0.2%</b>	<b>29.9%</b>	<b>0.9%</b>	<b>1.1%</b>
01北海道	1027	20.9%	--	--	--	--	--	--	7.0%	31.4%	--	38.2%	--	--
02青森県	261	36.4%	--	--	--	--	--	--	--	36.4%	--	20.7%	--	--
03岩手県	338	14.5%	--	--	--	--	--	--	4.7%	42.9%	--	34.3%	--	--
04宮城県	554	34.5%	--	--	--	2.2%	--	--	9.2%	24.9%	--	25.3%	--	--
05秋田県	306	18.0%	--	--	--	--	--	--	7.5%	43.8%	--	25.5%	--	--
06山形県	348	19.3%	--	--	--	--	--	--	7.2%	36.2%	--	34.8%	--	--
07福島県	293	24.6%	--	--	--	--	--	--	4.8%	43.7%	--	23.9%	--	--
08茨城県	398	31.7%	--	--	--	3.3%	--	--	6.3%	35.7%	--	21.4%	--	--
09栃木県	587	13.3%	--	--	--	--	--	--	7.7%	26.1%	--	49.6%	--	--
10群馬県	780	20.6%	--	--	--	3.7%	--	--	6.5%	39.7%	--	25.4%	--	1.7%
11埼玉県	1139	22.1%	--	--	--	4.7%	--	--	3.6%	30.4%	--	36.8%	--	--
12千葉県	1502	22.6%	--	--	--	2.0%	--	--	7.0%	32.6%	--	30.4%	1.5%	2.7%
13東京都	3478	20.8%	--	--	--	2.0%	--	--	7.7%	37.5%	--	29.8%	1.0%	0.9%
14神奈川県	1250	20.7%	--	--	--	2.5%	--	--	8.2%	37.4%	--	29.8%	--	0.9%
15新潟県	720	21.8%	--	--	--	2.9%	--	--	9.6%	36.1%	--	27.9%	--	--
16富山県	390	22.6%	--	--	--	--	--	--	7.2%	32.3%	--	33.1%	--	--
17石川県	284	9.2%	--	--	--	--	--	--	11.6%	34.9%	--	42.6%	--	--
18福井県	283	34.3%	--	--	--	--	--	--	7.1%	33.2%	--	25.1%	--	--
19山梨県	206	29.6%	--	--	--	--	--	--	16.5%	24.8%	--	23.8%	--	--
20長野県	544	6.8%	--	--	--	--	--	--	8.5%	40.8%	--	40.4%	--	--
21岐阜県	427	19.0%	--	--	--	--	--	--	5.6%	46.6%	--	26.0%	--	--
22静岡県	1076	20.1%	--	--	--	2.7%	--	--	8.0%	35.6%	--	30.7%	--	1.9%
23愛知県	1465	36.0%	--	--	--	0.8%	--	--	5.7%	38.1%	0.9%	16.4%	1.4%	--
24三重県	354	34.2%	--	--	--	--	--	--	4.5%	35.9%	--	21.2%	--	--
25滋賀県	152	--	--	--	--	--	--	--	--	30.3%	--	56.6%	--	--
26京都府	298	27.2%	--	--	--	--	--	--	6.0%	34.6%	--	27.5%	--	--
27大阪府	1369	22.4%	--	--	--	1.7%	--	--	6.4%	37.6%	--	30.2%	1.1%	--
28兵庫県	615	19.7%	--	--	--	--	--	--	4.1%	37.2%	--	35.6%	--	--
29奈良県	280	12.9%	--	--	--	--	--	--	6.1%	39.6%	--	38.2%	--	--
30和歌山県	317	19.2%	--	--	--	--	--	--	--	39.1%	--	28.7%	5.4%	--
31鳥取県	113	--	--	--	--	--	--	--	--	43.4%	--	15.0%	--	29.2%
32島根県	273	12.5%	--	--	--	--	--	--	6.6%	33.3%	--	43.6%	--	--
33岡山県	631	21.1%	--	--	--	3.5%	--	--	5.9%	39.3%	--	29.0%	--	--
34広島県	933	24.5%	--	--	--	--	--	--	9.6%	27.1%	--	34.1%	1.9%	--
35山口県	325	40.6%	--	--	--	--	--	--	3.4%	35.7%	--	18.8%	--	--
36徳島県	168	16.7%	--	--	17.9%	--	--	--	19.6%	14.9%	--	22.0%	--	--
37香川県	192	18.8%	--	--	--	--	--	--	6.3%	46.9%	--	19.8%	--	--
38愛媛県	591	14.6%	--	--	--	1.9%	--	--	6.1%	42.0%	--	34.0%	--	--
39高知県	175	10.3%	--	--	--	--	--	--	--	25.7%	--	48.6%	--	--
40福岡県	1342	24.6%	--	--	--	2.6%	--	--	7.2%	40.5%	--	22.4%	0.9%	0.8%
41佐賀県	92	28.3%	--	--	--	--	--	--	--	39.1%	--	22.8%	--	--
42長崎県	379	21.1%	--	--	--	--	--	--	10.3%	32.7%	--	30.6%	--	--
43熊本県	591	20.5%	--	--	--	2.0%	--	--	8.6%	35.4%	--	30.1%	--	3.0%
44大分県	176	24.4%	--	--	--	--	--	--	10.8%	35.2%	--	26.1%	--	--
45宮崎県	154	24.0%	--	--	--	--	--	--	--	46.8%	--	22.1%	--	--
46鹿児島県	50	48.0%	--	--	--	--	--	--	--	38.0%	--	--	--	--
47沖縄県	128	12.5%	--	--	--	--	--	--	--	36.7%	--	39.1%	--	--

※ 集計値が10以下の項目は表示していない





**【別表】**

**施設別 集計表**

#14-1 施設別 年齢階級別(5歳階級)【男女合計】(上皮内癌を含む)

※ 集計値が10以下の項目は表示しない (再掲)

合計	0-4	5-9	10-14	15-19	20-24	25-29	30-34	35-39	40-44	45-49	50-54	55-59	60-64	65-69	70-74	75-79	80-84	85-89	90以上	15以下	15-39	40-64	65-74	75以上	
<b>全国計</b>	428196	673	480	581	764	1339	2935	5654	8776	12130	17349	23936	44148	54085	61619	68740	63248	40056	15980	5783	0.4%	4.5%	35.4%	30.4%	29.2%
<b>01北海道</b>	18708	37	52	28	24	45	34	365	551	746	1050	2039	2403	2647	2956	2712	1676	695	251	0.6%	4.6%	36.3%	29.9%	24.3%	
★独立行政法人国立病院機構 北海道がんセンター	1610	-	-	-	24	-	24	-	65	74	97	190	207	242	231	208	120	50	14	-	7.0%	39.3%	29.4%	24.3%	
JA北海道厚生連 旭川厚生病院	1310	-	-	-	15	22	27	53	72	87	122	162	208	208	130	30	49	30	30	-	3.4%	33.7%	31.1%	31.8%	
王子総合病院	832	-	-	-	-	-	31	58	82	94	117	147	126	96	35	16	-	-	-	-	2.3%	33.1%	31.7%	32.8%	
砂川市立病院	533	-	-	-	-	-	-	23	59	64	82	81	100	58	40	-	-	-	-	-	-	29.8%	30.6%	38.5%	
市立釧路総合病院	888	-	-	-	-	-	-	11	19	22	37	96	103	137	166	143	74	30	-	-	2.4%	32.3%	35.3%	30.0%	
市立札幌病院	1019	-	-	-	-	-	-	15	21	46	66	123	127	137	165	177	87	29	-	-	3.1%	37.6%	29.6%	29.5%	
JA北海道厚生連 帯広厚生病院	1065	-	-	-	-	-	-	18	17	36	58	106	122	153	197	162	104	55	20	-	3.1%	32.0%	32.9%	32.0%	
北見赤十字病院	699	-	-	-	-	-	-	20	17	22	37	75	82	93	94	81	34	21	-	-	3.7%	33.3%	30.0%	32.9%	
市立釧路病院	918	-	-	-	-	-	-	14	22	35	32	72	130	104	163	169	109	42	13	-	2.9%	31.7%	29.1%	36.3%	
日鋼記念病院	496	-	-	-	-	-	-	11	17	17	39	48	77	73	81	63	33	19	-	-	3.2%	26.6%	30.2%	39.5%	
札幌医科大学附属病院	1842	-	-	-	-	-	-	40	56	75	99	138	218	247	254	277	211	126	38	-	7.8%	42.2%	28.8%	20.8%	
国立大学法人 北海道大学病院	2583	26	46	19	26	21	31	55	115	121	156	334	348	374	334	298	153	55	18	3.5%	7.2%	41.6%	27.4%	20.3%	
医療法人 手稲溪仁会病院	1765	-	-	-	-	-	15	25	29	50	70	81	190	229	232	258	273	186	94	30	-	4.0%	35.1%	27.8%	33.0%
旭川医科大学病院	1349	-	-	-	-	-	11	27	42	55	72	146	184	192	225	205	85	40	14	-	5.9%	37.0%	30.9%	25.5%	
市立旭川病院	829	-	-	-	-	-	-	12	19	21	45	79	108	125	155	106	104	38	-	-	2.4%	32.8%	33.8%	31.0%	
岩手県若狭福祉機構 釧路労災病院	223	-	-	-	-	-	-	-	12	13	16	18	27	31	36	22	11	-	-	-	-	38.6%	26.0%	33.2%	
KKR札幌医療センター	404	-	-	-	-	-	-	-	15	18	29	40	63	56	52	58	35	-	-	-	5.9%	40.8%	26.7%	26.5%	
<b>02青森県</b>	4457	-	-	-	-	12	25	52	81	130	188	269	462	535	665	768	674	414	128	41	-	4.0%	35.5%	32.2%	28.2%
青森県立中央病院	1716	-	-	-	-	-	26	25	35	68	106	185	215	242	292	277	149	56	13	-	4.4%	35.5%	31.1%	28.8%	
八戸市立市民病院	590	-	-	-	-	-	-	22	29	41	60	84	100	88	80	80	52	12	-	-	2.9%	40.0%	31.9%	25.1%	
弘前大学医学部附属病院	1408	-	-	-	-	11	15	30	52	65	85	160	173	229	256	203	101	20	-	-	4.2%	38.0%	34.4%	23.4%	
三沢市立三沢病院	304	-	-	-	-	-	-	-	11	18	25	24	38	57	48	43	11	-	-	-	4.6%	28.6%	31.3%	35.5%	
一部事務組合 下北医療センター心臓総合病院	439	-	-	-	-	-	-	-	12	15	19	32	39	56	75	66	69	29	13	-	3.2%	26.7%	29.8%	40.3%	
<b>03岩手県</b>	5700	-	-	11	-	-	29	51	92	137	201	291	515	635	806	996	951	620	251	91	0.4%	3.2%	31.2%	31.0%	33.0%
★岩手医科大学附属病院	1551	-	-	-	-	14	22	33	50	69	83	156	209	221	260	232	108	47	19	1.2%	5.0%	36.6%	31.0%	26.2%	
岩手県立中央病院	1691	-	-	-	-	14	27	39	72	102	143	200	246	281	294	180	61	21	-	-	3.0%	32.9%	31.2%	32.9%	
岩手県立二戸病院	383	-	-	-	-	-	12	16	26	35	17	38	62	57	61	30	13	-	-	-	4.2%	27.7%	26.1%	42.0%	
岩手県立中部病院	475	-	-	-	-	-	-	-	11	22	36	60	67	83	85	52	27	-	-	-	3.8%	28.8%	31.6%	35.8%	
岩手県立鶴井病院	528	-	-	-	-	-	-	-	15	16	44	51	59	109	110	71	29	-	-	-	-	25.6%	31.8%	41.3%	
岩手県立古川病院	424	-	-	-	-	-	-	-	20	32	41	74	79	67	67	23	12	-	-	-	-	25.0%	36.1%	37.5%	
岩手県立胆沢病院	648	-	-	-	-	-	-	11	13	22	69	57	101	122	116	81	34	12	-	-	-	29.5%	37.8%	31.0%	
<b>04宮城県</b>	9742	14	12	14	30	35	85	155	209	266	439	599	1071	1141	1271	1616	1448	907	332	98	0.4%	5.3%	29.7%	28.4%	28.6%
★東北大学病院	3105	13	11	11	25	19	45	82	94	103	177	236	406	386	453	385	191	56	14	1.1%	8.5%	42.1%	27.4%	20.8%	
★宮城県がんセンター	1875	-	-	-	-	18	27	47	49	81	105	203	216	260	312	294	188	51	12	-	-	5.4%	34.9%	30.5%	29.1%
石巻赤十字病院	1212	-	-	-	-	-	-	27	39	58	100	133	157	230	208	137	76	25	-	-	1.7%	29.5%	31.9%	36.8%	
国立病院機構 仙台医療センター	942	-	-	-	-	-	19	24	33	45	59	106	109	121	163	142	78	29	-	-	5.4%	37.4%	30.1%	27.1%	
大崎市市民病院	1512	-	-	-	-	-	14	19	22	64	84	158	153	169	249	259	206	77	23	-	3.1%	31.8%	27.6%	37.4%	
労働者健康福祉機構 東北労災病院	686	-	-	-	-	-	12	25	23	35	73	87	104	116	92	67	24	13	-	-	3.2%	35.4%	32.1%	29.3%	
東北厚生年金病院	410	-	-	-	-	-	-	-	22	25	57	62	93	63	40	19	-	-	-	-	-	29.5%	37.8%	31.0%	
<b>05秋田県</b>	6013	-	-	-	14	17	37	58	93	117	186	313	578	594	713	993	1086	796	289	123	-	3.6%	29.7%	28.4%	38.2%
★秋田大学医学部附属病院	1472	-	-	-	-	11	12	19	39	41	82	90	149	163	205	245	229	144	41	19	-	6.1%	33.6%	30.6%	29.4%
秋田県厚生農業協同組合連合会 由利総合総合病院	630	-	-	-	-	-	-	12	19	29	68	49	74	101	120	85	39	18	-	-	2.5%	28.1%	27.8%	41.6%	
秋田県厚生農業協同組合連合会 仙北総合総合病院	589	-	-	-	-	-	-	-	20	57	47	61	119	132	87	36	-	-	-	-	-	23.3%	30.6%	44.8%	
秋田県厚生農業協同組合連合会 平鹿総合病院	807	-	-	-	-	-	15	14	31	63	94	75	137	160	129	49	21	-	-	-	2.4%	26.9%	26.3%	44.5%	
秋田県厚生農業協同組合連合会 山本総合総合病院	422	-	-	-	-	-	-	12	-	32	38	43	67	77	67	21	12	-	-	-	2.6%	29.4%	26.1%	41.9%	
秋田赤十字病院	1051	-	-	-	-	-	-	22	16	51	65	126	111	130	175	154	122	37	18	-	4.3%	35.1%	29.0%	31.5%	
秋田県厚生農業協同組合連合会 雄勝中央病院	293	-	-	-	-	-	-	-	21	18	28	45	66	44	26	14	-	-	-	-	-	20.1%	24.9%	51.2%	
秋田県厚生農業協同組合連合会 秋田総合総合病院	749	-	-	-	-	-	-	12	26	36	62	74	97	104	148	118	40	12	-	-	2.7%	28.0%	26.8%	42.5%	
<b>06山形県</b>	5802	-	-	-	-	18	44	81	84	138	195	340	538	724	910	964	760	302	110	0.2%	4.0%	30.8%	28.2%	36.8%	
★山形県立中央病院	1516	-	-	-	-	-	13	17	30	46	64	103	177	158	198	249	240	149	44	21	-	4.4%	36.1%	29.5%	
山形大学医学部附属病院	1248	-	-	-	-	18	30	20	33	59	91	123	134	147	197	176	131	50	18	-	6.4%	35.3%	27.6%	30.0%	
山形市立病院済生館	889	-	-	-	-	12	-	16	22	37	61	79	95	125	147	173	71	36	-	-	3.0%	24.2%	24.7%	48.0%	
置賜広域病院組合立 公立置賜総合病院	686	-	-	-	-	-	-	18	13	32	46	64	83	109	132	108	55	13	-	-	1.9%	23.2%	28.0%	44.9%	
<b>07福島県</b>	8055	16	-	11	14	33	68	97	131	187	337	449	800	878	1031	1306	891	373							

#14-1 施設別 年齢階級別(5歳階級)【男女合計】(上皮内癌等を含む)

(再掲)

※ 集計値が10以下の項目は表示していない

施設名	年齢階級(5歳階級)										90以上	75以上																																																																																																																																																																																																																																																																																																																																																																																																																																																																																																																																																																																																																																																																																																																																																																																																																																																																							
	0-4	5-9	10-14	15-19	20-24	25-29	30-34	35-39	40-44	45-49			50-54	55-59	60-64	65-69	70-74	75-79	80-84	85-89																																																																																																																																																																																																																																																																																																																																																																																																																																																																																																																																																																																																																																																																																																																																																																																																																																																															
<b>全国計</b>	<b>428196</b>	<b>673</b>	<b>490</b>	<b>531</b>	<b>764</b>	<b>1339</b>	<b>2935</b>	<b>5654</b>	<b>8776</b>	<b>12130</b>	<b>17349</b>	<b>28386</b>	<b>44148</b>	<b>54095</b>	<b>61619</b>	<b>68740</b>	<b>63248</b>	<b>40066</b>	<b>15960</b>	<b>5763</b>	<b>104</b>	<b>0.4%</b>	<b>2.6%</b>	<b>4.5%</b>	<b>6.5%</b>	<b>8.4%</b>	<b>10.1%</b>	<b>11.7%</b>	<b>13.1%</b>	<b>14.4%</b>	<b>15.5%</b>	<b>16.4%</b>	<b>17.1%</b>	<b>17.6%</b>	<b>18.0%</b>	<b>18.3%</b>	<b>18.5%</b>	<b>18.7%</b>	<b>18.9%</b>	<b>19.1%</b>	<b>19.2%</b>	<b>19.3%</b>	<b>19.4%</b>	<b>19.5%</b>	<b>19.6%</b>	<b>19.7%</b>	<b>19.8%</b>	<b>19.9%</b>	<b>20.0%</b>	<b>20.1%</b>	<b>20.2%</b>	<b>20.3%</b>	<b>20.4%</b>	<b>20.5%</b>	<b>20.6%</b>	<b>20.7%</b>	<b>20.8%</b>	<b>20.9%</b>	<b>21.0%</b>	<b>21.1%</b>	<b>21.2%</b>	<b>21.3%</b>	<b>21.4%</b>	<b>21.5%</b>	<b>21.6%</b>	<b>21.7%</b>	<b>21.8%</b>	<b>21.9%</b>	<b>22.0%</b>	<b>22.1%</b>	<b>22.2%</b>	<b>22.3%</b>	<b>22.4%</b>	<b>22.5%</b>	<b>22.6%</b>	<b>22.7%</b>	<b>22.8%</b>	<b>22.9%</b>	<b>23.0%</b>	<b>23.1%</b>	<b>23.2%</b>	<b>23.3%</b>	<b>23.4%</b>	<b>23.5%</b>	<b>23.6%</b>	<b>23.7%</b>	<b>23.8%</b>	<b>23.9%</b>	<b>24.0%</b>	<b>24.1%</b>	<b>24.2%</b>	<b>24.3%</b>	<b>24.4%</b>	<b>24.5%</b>	<b>24.6%</b>	<b>24.7%</b>	<b>24.8%</b>	<b>24.9%</b>	<b>25.0%</b>	<b>25.1%</b>	<b>25.2%</b>	<b>25.3%</b>	<b>25.4%</b>	<b>25.5%</b>	<b>25.6%</b>	<b>25.7%</b>	<b>25.8%</b>	<b>25.9%</b>	<b>26.0%</b>	<b>26.1%</b>	<b>26.2%</b>	<b>26.3%</b>	<b>26.4%</b>	<b>26.5%</b>	<b>26.6%</b>	<b>26.7%</b>	<b>26.8%</b>	<b>26.9%</b>	<b>27.0%</b>	<b>27.1%</b>	<b>27.2%</b>	<b>27.3%</b>	<b>27.4%</b>	<b>27.5%</b>	<b>27.6%</b>	<b>27.7%</b>	<b>27.8%</b>	<b>27.9%</b>	<b>28.0%</b>	<b>28.1%</b>	<b>28.2%</b>	<b>28.3%</b>	<b>28.4%</b>	<b>28.5%</b>	<b>28.6%</b>	<b>28.7%</b>	<b>28.8%</b>	<b>28.9%</b>	<b>29.0%</b>	<b>29.1%</b>	<b>29.2%</b>	<b>29.3%</b>	<b>29.4%</b>	<b>29.5%</b>	<b>29.6%</b>	<b>29.7%</b>	<b>29.8%</b>	<b>29.9%</b>	<b>30.0%</b>	<b>30.1%</b>	<b>30.2%</b>	<b>30.3%</b>	<b>30.4%</b>	<b>30.5%</b>	<b>30.6%</b>	<b>30.7%</b>	<b>30.8%</b>	<b>30.9%</b>	<b>31.0%</b>	<b>31.1%</b>	<b>31.2%</b>	<b>31.3%</b>	<b>31.4%</b>	<b>31.5%</b>	<b>31.6%</b>	<b>31.7%</b>	<b>31.8%</b>	<b>31.9%</b>	<b>32.0%</b>	<b>32.1%</b>	<b>32.2%</b>	<b>32.3%</b>	<b>32.4%</b>	<b>32.5%</b>	<b>32.6%</b>	<b>32.7%</b>	<b>32.8%</b>	<b>32.9%</b>	<b>33.0%</b>	<b>33.1%</b>	<b>33.2%</b>	<b>33.3%</b>	<b>33.4%</b>	<b>33.5%</b>	<b>33.6%</b>	<b>33.7%</b>	<b>33.8%</b>	<b>33.9%</b>	<b>34.0%</b>	<b>34.1%</b>	<b>34.2%</b>	<b>34.3%</b>	<b>34.4%</b>	<b>34.5%</b>	<b>34.6%</b>	<b>34.7%</b>	<b>34.8%</b>	<b>34.9%</b>	<b>35.0%</b>	<b>35.1%</b>	<b>35.2%</b>	<b>35.3%</b>	<b>35.4%</b>	<b>35.5%</b>	<b>35.6%</b>	<b>35.7%</b>	<b>35.8%</b>	<b>35.9%</b>	<b>36.0%</b>	<b>36.1%</b>	<b>36.2%</b>	<b>36.3%</b>	<b>36.4%</b>	<b>36.5%</b>	<b>36.6%</b>	<b>36.7%</b>	<b>36.8%</b>	<b>36.9%</b>	<b>37.0%</b>	<b>37.1%</b>	<b>37.2%</b>	<b>37.3%</b>	<b>37.4%</b>	<b>37.5%</b>	<b>37.6%</b>	<b>37.7%</b>	<b>37.8%</b>	<b>37.9%</b>	<b>38.0%</b>	<b>38.1%</b>	<b>38.2%</b>	<b>38.3%</b>	<b>38.4%</b>	<b>38.5%</b>	<b>38.6%</b>	<b>38.7%</b>	<b>38.8%</b>	<b>38.9%</b>	<b>39.0%</b>	<b>39.1%</b>	<b>39.2%</b>	<b>39.3%</b>	<b>39.4%</b>	<b>39.5%</b>	<b>39.6%</b>	<b>39.7%</b>	<b>39.8%</b>	<b>39.9%</b>	<b>40.0%</b>	<b>40.1%</b>	<b>40.2%</b>	<b>40.3%</b>	<b>40.4%</b>	<b>40.5%</b>	<b>40.6%</b>	<b>40.7%</b>	<b>40.8%</b>	<b>40.9%</b>	<b>41.0%</b>	<b>41.1%</b>	<b>41.2%</b>	<b>41.3%</b>	<b>41.4%</b>	<b>41.5%</b>	<b>41.6%</b>	<b>41.7%</b>	<b>41.8%</b>	<b>41.9%</b>	<b>42.0%</b>	<b>42.1%</b>	<b>42.2%</b>	<b>42.3%</b>	<b>42.4%</b>	<b>42.5%</b>	<b>42.6%</b>	<b>42.7%</b>	<b>42.8%</b>	<b>42.9%</b>	<b>43.0%</b>	<b>43.1%</b>	<b>43.2%</b>	<b>43.3%</b>	<b>43.4%</b>	<b>43.5%</b>	<b>43.6%</b>	<b>43.7%</b>	<b>43.8%</b>	<b>43.9%</b>	<b>44.0%</b>	<b>44.1%</b>	<b>44.2%</b>	<b>44.3%</b>	<b>44.4%</b>	<b>44.5%</b>	<b>44.6%</b>	<b>44.7%</b>	<b>44.8%</b>	<b>44.9%</b>	<b>45.0%</b>	<b>45.1%</b>	<b>45.2%</b>	<b>45.3%</b>	<b>45.4%</b>	<b>45.5%</b>	<b>45.6%</b>	<b>45.7%</b>	<b>45.8%</b>	<b>45.9%</b>	<b>46.0%</b>	<b>46.1%</b>	<b>46.2%</b>	<b>46.3%</b>	<b>46.4%</b>	<b>46.5%</b>	<b>46.6%</b>	<b>46.7%</b>	<b>46.8%</b>	<b>46.9%</b>	<b>47.0%</b>	<b>47.1%</b>	<b>47.2%</b>	<b>47.3%</b>	<b>47.4%</b>	<b>47.5%</b>	<b>47.6%</b>	<b>47.7%</b>	<b>47.8%</b>	<b>47.9%</b>	<b>48.0%</b>	<b>48.1%</b>	<b>48.2%</b>	<b>48.3%</b>	<b>48.4%</b>	<b>48.5%</b>	<b>48.6%</b>	<b>48.7%</b>	<b>48.8%</b>	<b>48.9%</b>	<b>49.0%</b>	<b>49.1%</b>	<b>49.2%</b>	<b>49.3%</b>	<b>49.4%</b>	<b>49.5%</b>	<b>49.6%</b>	<b>49.7%</b>	<b>49.8%</b>	<b>49.9%</b>	<b>50.0%</b>	<b>50.1%</b>	<b>50.2%</b>	<b>50.3%</b>	<b>50.4%</b>	<b>50.5%</b>	<b>50.6%</b>	<b>50.7%</b>	<b>50.8%</b>	<b>50.9%</b>	<b>51.0%</b>	<b>51.1%</b>	<b>51.2%</b>	<b>51.3%</b>	<b>51.4%</b>	<b>51.5%</b>	<b>51.6%</b>	<b>51.7%</b>	<b>51.8%</b>	<b>51.9%</b>	<b>52.0%</b>	<b>52.1%</b>	<b>52.2%</b>	<b>52.3%</b>	<b>52.4%</b>	<b>52.5%</b>	<b>52.6%</b>	<b>52.7%</b>	<b>52.8%</b>	<b>52.9%</b>	<b>53.0%</b>	<b>53.1%</b>	<b>53.2%</b>	<b>53.3%</b>	<b>53.4%</b>	<b>53.5%</b>	<b>53.6%</b>	<b>53.7%</b>	<b>53.8%</b>	<b>53.9%</b>	<b>54.0%</b>	<b>54.1%</b>	<b>54.2%</b>	<b>54.3%</b>	<b>54.4%</b>	<b>54.5%</b>	<b>54.6%</b>	<b>54.7%</b>	<b>54.8%</b>	<b>54.9%</b>	<b>55.0%</b>	<b>55.1%</b>	<b>55.2%</b>	<b>55.3%</b>	<b>55.4%</b>	<b>55.5%</b>	<b>55.6%</b>	<b>55.7%</b>	<b>55.8%</b>	<b>55.9%</b>	<b>56.0%</b>	<b>56.1%</b>	<b>56.2%</b>	<b>56.3%</b>	<b>56.4%</b>	<b>56.5%</b>	<b>56.6%</b>	<b>56.7%</b>	<b>56.8%</b>	<b>56.9%</b>	<b>57.0%</b>	<b>57.1%</b>	<b>57.2%</b>	<b>57.3%</b>	<b>57.4%</b>	<b>57.5%</b>	<b>57.6%</b>	<b>57.7%</b>	<b>57.8%</b>	<b>57.9%</b>	<b>58.0%</b>	<b>58.1%</b>	<b>58.2%</b>	<b>58.3%</b>	<b>58.4%</b>	<b>58.5%</b>	<b>58.6%</b>	<b>58.7%</b>	<b>58.8%</b>	<b>58.9%</b>	<b>59.0%</b>	<b>59.1%</b>	<b>59.2%</b>	<b>59.3%</b>	<b>59.4%</b>	<b>59.5%</b>	<b>59.6%</b>	<b>59.7%</b>	<b>59.8%</b>	<b>59.9%</b>	<b>60.0%</b>	<b>60.1%</b>	<b>60.2%</b>	<b>60.3%</b>	<b>60.4%</b>	<b>60.5%</b>	<b>60.6%</b>	<b>60.7%</b>	<b>60.8%</b>	<b>60.9%</b>	<b>61.0%</b>	<b>61.1%</b>	<b>61.2%</b>	<b>61.3%</b>	<b>61.4%</b>	<b>61.5%</b>	<b>61.6%</b>	<b>61.7%</b>	<b>61.8%</b>	<b>61.9%</b>	<b>62.0%</b>	<b>62.1%</b>	<b>62.2%</b>	<b>62.3%</b>	<b>62.4%</b>	<b>62.5%</b>	<b>62.6%</b>	<b>62.7%</b>	<b>62.8%</b>	<b>62.9%</b>	<b>63.0%</b>	<b>63.1%</b>	<b>63.2%</b>	<b>63.3%</b>	<b>63.4%</b>	<b>63.5%</b>	<b>63.6%</b>	<b>63.7%</b>	<b>63.8%</b>	<b>63.9%</b>	<b>64.0%</b>	<b>64.1%</b>	<b>64.2%</b>	<b>64.3%</b>	<b>64.4%</b>	<b>64.5%</b>	<b>64.6%</b>	<b>64.7%</b>	<b>64.8%</b>	<b>64.9%</b>	<b>65.0%</b>	<b>65.1%</b>	<b>65.2%</b>	<b>65.3%</b>	<b>65.4%</b>	<b>65.5%</b>	<b>65.6%</b>	<b>65.7%</b>	<b>65.8%</b>	<b>65.9%</b>	<b>66.0%</b>	<b>66.1%</b>	<b>66.2%</b>	<b>66.3%</b>	<b>66.4%</b>	<b>66.5%</b>	<b>66.6%</b>	<b>66.7%</b>	<b>66.8%</b>	<b>66.9%</b>	<b>67.0%</b>	<b>67.1%</b>	<b>67.2%</b>	<b>67.3%</b>	<b>67.4%</b>	<b>67.5%</b>	<b>67.6%</b>	<b>67.7%</b>	<b>67.8%</b>	<b>67.9%</b>	<b>68.0%</b>	<b>68.1%</b>	<b>68.2%</b>	<b>68.3%</b>	<b>68.4%</b>	<b>68.5%</b>	<b>68.6%</b>	<b>68.7%</b>	<b>68.8%</b>	<b>68.9%</b>	<b>69.0%</b>	<b>69.1%</b>	<b>69.2%</b>	<b>69.3%</b>	<b>69.4%</b>	<b>69.5%</b>	<b>69.6%</b>	<b>69.7%</b>	<b>69.8%</b>	<b>69.9%</b>	<b>70.0%</b>	<b>70.1%</b>	<b>70.2%</b>	<b>70.3%</b>	<b>70.4%</b>	<b>70.5%</b>	<b>70.6%</b>	<b>70.7%</b>	<b>70.8%</b>	<b>70.9%</b>	<b>71.0%</b>	<b>71.1%</b>	<b>71.2%</b>	<b>71.3%</b>	<b>71.4%</b>	<b>71.5%</b>	<b>71.6%</b>	<b>71.7%</b>	<b>71.8%</b>	<b>71.9%</b>	<b>72.0%</b>	<b>72.1%</b>	<b>72.2%</b>	<b>72.3%</b>	<b>72.4%</b>	<b>72.5%</b>	<b>72.6%</b>	<b>72.7%</b>	<b>72.8%</b>	<b>72.9%</b>	<b>73.0%</b>	<b>73.1%</b>	<b>73.2%</b>	<b>73.3%</b>	<b>73.4%</b>	<b>73.5%</b>	<b>73.6%</b>	<b>73.7%</b>	<b>73.8%</b>	<b>73.9%</b>	<b>74.0%</b>	<b>74.1%</b>	<b>74.2%</b>	<b>74.3%</b>	<b>74.4%</b>	<b>74.5%</b>	<b>74.6%</b>	<b>74.7%</b>	<b>74.8%</b>	<b>74.9%</b>	<b>75.0%</b>	<b>75.1%</b>	<b>75.2%</b>	<b>75.3%</b>	<b>75.4%</b>	<b>75.5%</b>	<b>75.6%</b>	<b>75.7%</b>	<b>75.8%</b>	<b>75.9%</b>	<b>76.0%</b>	<b>76.1%</b>	<b>76.2%</b>	<b>76.3%</b>	<b>76.4%</b>	<b>76.5%</b>	<b>76.6%</b>	<b>76.7%</b>	<b>76.8%</b>	<b>76.9%</b>	<b>77.0%</b>	<b>77.1%</b>	<b>77.2%</b>	<b>77.3%</b>	<b>77.4%</b>	<b>77.5%</b>	<b>77.6%</b>	<b>77.7%</b>	<b>77.8%</b>	<b>77.9%</b>	<b>78.0%</b>	<b>78.1%</b>	<b>78.2%</b>	<b>78.3%</b>	<b>78.4%</b>	<b>78.5%</b>	<b>78.6%</b>	<b>78.7%</b>	<b>78.8%</b>	<b>78.9%</b>	<b>79.0%</b>	<b>79.1%</b>	<b>79.2%</b>	<b>79.3%</b>	<b>79.4%</b>	<b>79.5%</b>	<b>79.6%</b>	<b>79.7%</b>	<b>79.8%</b>	<b>79.9%</b>	<b>80.0%</b>	<b>80.1%</b>	<b>80.2%</b>	<b>80.3%</b>	<b>80.4%</b>	<b>80.5%</b>	<b>80.6%</b>	<b>80.7%</b>	<b>80.8%</b>	<b>80.9%</b>	<b>81.0%</b>	<b>81.1%</b>	<b>81.2%</b>	<b>81.3%</b>	<b>81.4%</b>	<b>81.5%</b>	<b>81.6%</b>	<b>81.7%</b>	<b>81.8%</b>	<b>81.9%</b>	<b>82.0%</b>	<b>82.1%</b>	<b>82.2%</b>	<b>82.3%</b>	<b>82.4%</b>	<b>82.5%</b>	<b>82.6%</b>	<b>82.7%</b>	<b>82.8%</b>	<b>82.9%</b>	<b>83.0%</b>	<b>83.1%</b>	<b>83.2%</b>	<b>83.3%</b>	<b>83.4%</b>	<b>83.5%</b>	<b>83.6%</b>	<b>83.7%</b>	<b>83.8%</b>	<b>83.9%</b>	<b>84.0%</b>	<b>84.1%</b>	<b>84.2%</b>	<b>84.3%</b>	<b>84.4%</b>	<b>84.5%</b>	<b>84.6%</b>	<b>84.7%</b>	<b>84.8%</b>	<b>84.9%</b>	<b>85.0%</b>	<b>85.1%</b>	<b>85.2%</b>	<b>85.3%</b>	<b>85.4%</b>	<b>85.5%</b>	<b>85.6%</b>	<b>85.7%</b>	<b>85.8%</b>	<b>85.9%</b>	<b>86.0%</b>	<b>86.1%</b>	<b>86.2%</b>	<b>86.3%</b>	<b>86.4%</b>	<b>86.5%</b>	<b>86.6%</b>	<b>86.7%</b>	<b>86.8%</b>	<b>86.9%</b>	<b>87.0%</b>	<b>87.1%</b>	<b>87.2%</b>	<b>87.3%</b>	<b>87.4%</b>	<b>87.5%</b>	<b>87.6%</b>	<b>87.7%</b>	<b>87.8%</b>	<b>87.9%</b>	<b>88.0%</b>	<b>88.1%</b>	<b>88.2%</b>	<b>88.3%</b>	<b>88.4%</b>	<b>88.5%</b>	<b>88.6%</b>	<b>88.7%</b>	<b>88.8%</b>	<b>88.9%</b>	<b>89.0%</b>	<b>89.1%</b>	<b>89.2%</b>	<b>89.3%</b>	<b>89.4%</b>	<b>89.5%</b>	<b>89.6%</b>	<b>89.7%</b>	<b>89.8%</b>	<b>89.9%</b>	<b>90.0%</b>	<b>90.1%</b>	<b>90.2%</b>	<b>90.3%</b>	<b>90.4%</b>	<b>90.5%</b>	<b>90.6%</b>	<b>90.7%</b>	<b>90.8%</b>	<b>90.9%</b>	<b>91.0%</b>	<b>91.1%</b>	<b>91.2%</b>	<b>91.3%</b>	<b>91.4%</b>	<b>91.5%</b>	<b>91.6%</b>	<b>91.7%</b>	<b>91.8%</b>	<b>91.9%</b>	<b>92.0%</b>	<b>92.1%</b>	<b>92.2%</b>	<b>92.3%</b>	<b>92.4%</b>	<b>92.5%</b>	<b>92.6%</b>	<b>92.7%</b>	<b>92.8%</b>	<b>92.9%</b>	<b>93.0%</b>	<b>93.1%</b>	<b>93.2%</b>	<b>93.3%</b>	<b>93.4%</b>	<b>93.5%</b>	<b>93.6%</b>	<b>93.7%</b>	<b>93.8%</b>	<b>93.9%</b>	<b>94.0%</b>	<b>94.1%</b>	<b>94.2%</b>	<b>94.3%</b>	<b>94.4%</b>	<b>94.5%</b>	<b>94.6%</b>	<b>94.7%</b>	<b>94.8%</b>	<b>94.9%</b>	<b>95.0%</b>	<b>95.1%</b>	<b>95.2%</b>	<b>95.3%</b>	<b>95.4%</b>	<b>95.5%</b>	<b>95.6%</b>	<b>95.7%</b>	<b>95.8%</b>	<b>95.9%</b>	<b>96.0%</b>	<b>96.1%</b>	<b>96.2%</b>	<b>96.3%</b>	<b>96.4%</b>	<b>96.5%</b>	<b>96.6%</b>	<b>96.7%</b>	<b>96.8%</b>	<b>96.9%</b>	<b>97.0%</b>	<b>97.1%</b>	<b>97.2%</b>	<b>97.3%</b>	<b>97.4%</b>	<b>97.5%</b>	<b>97.6%</b>	<b>97.7%</b>	<b>97.8%</b>	<b>97.9%</b>	<b>98.0%</b>	<b>98.1%</b>	<b>98.2%</b>	<b>98.3%</b>	<b>98.4%</b>	<b>98.5%</b>	<b>98.6%</b>	<b>98.7%</b>	<b>98.8%</b>	<b>98.9%</b>	<b>99.0%</b>	<b>99.1%</b>	<b>99.2%</b>	<b>99.3%</b>	<b>99.4%</b>	<b>99.5%</b>	<b>99.6%</b>	<b>99.7%</b>	<b>99.8%</b>	<b>99.9%</b>	<b>100.0%</b>	<b>100.1%</b>	<b></b>

#14-1 施設別 年齢階級別(5歳階級)【男女合計】(上皮内癌等を含む)

(再掲)

※ 集計圏が10以下の項目は表示しない

施設名	合計	0-4	5-9	10-14	15-19	20-24	25-29	30-34	35-39	40-44	45-49	50-54	55-59	60-64	65-69	70-74	75-79	80-84	85-89	90以上	15以下	15-39	40-64	65-74	75以上
<b>全国計</b>	<b>428196</b>	<b>673</b>	<b>490</b>	<b>581</b>	<b>764</b>	<b>1339</b>	<b>2893</b>	<b>5654</b>	<b>8776</b>	<b>12130</b>	<b>17348</b>	<b>23836</b>	<b>44148</b>	<b>54085</b>	<b>61619</b>	<b>68740</b>	<b>73248</b>	<b>40058</b>	<b>19890</b>	<b>5763</b>	<b>0.4%</b>	<b>4.5%</b>	<b>35.4%</b>	<b>30.4%</b>	<b>29.2%</b>
<b>14施設別</b>	<b>18175</b>	<b>22</b>	<b>18</b>	<b>33</b>	<b>23</b>	<b>44</b>	<b>97</b>	<b>239</b>	<b>371</b>	<b>617</b>	<b>715</b>	<b>1031</b>	<b>1875</b>	<b>2508</b>	<b>3020</b>	<b>2518</b>	<b>1402</b>	<b>534</b>	<b>147</b>	<b>0.4%</b>	<b>4.3%</b>	<b>37.1%</b>	<b>32.8%</b>	<b>25.3%</b>	
★神奈川県立がんセンター	2463	-	-	-	24	39	65	88	115	149	274	390	434	420	283	125	39	79	27	-	5.6%	41.3%	34.7%	18.4%	
★国整公衆衛生学研究所	1859	-	-	-	11	18	34	46	95	166	219	307	345	319	186	79	27	18	18	-	1.9%	30.1%	35.1%	32.9%	
★横浜国立大学	1425	-	-	-	12	22	41	42	59	131	167	203	243	259	151	68	18	18	18	-	2.9%	30.9%	31.3%	34.8%	
★小田原市立病院	638	-	-	-	-	-	-	-	14	22	-	20	62	85	90	82	31	-	-	-	3.8%	31.3%	29.6%	35.2%	
★川崎市立病院	408	-	-	-	-	-	-	-	-	-	13	11	40	36	59	73	69	53	25	13	-	26.7%	32.4%	39.2%	
★神奈川県厚生農業協同組合連合会 相模原協同病院	949	-	-	-	-	-	-	-	12	18	28	44	100	119	158	96	22	-	-	-	2.2%	32.6%	35.2%	30.0%	
★横浜国立大学附属病院	1928	-	-	-	38	47	74	81	123	199	284	308	279	253	127	50	11	15	15	-	1.5%	5.8%	39.5%	30.4%	
★聖マリアンナ医科大学病院	1740	-	-	-	22	57	95	127	115	168	203	258	234	110	54	12	-	-	-	-	0.7%	5.2%	40.7%	29.8%	
★東海大学医学部付属病院	2637	-	-	-	20	50	61	102	105	167	323	445	476	393	266	146	46	-	-	-	0.6%	5.4%	43.3%	33.0%	
★藤沢市立病院	746	-	-	-	-	-	-	-	14	18	33	57	98	106	160	140	64	29	-	-	2.5%	29.5%	35.7%	32.2%	
★北里大学病院	1962	-	-	-	17	20	45	83	89	135	223	268	327	348	228	105	46	-	-	-	0.6%	4.5%	40.7%	34.4%	
★労働者健康福祉機構 横浜労災病院	1422	-	-	-	22	19	37	41	80	132	194	228	232	206	157	45	15	-	-	-	3.7%	34.0%	34.4%	29.7%	
<b>15施設別</b>	<b>10651</b>	<b>27</b>	<b>17</b>	<b>38</b>	<b>65</b>	<b>126</b>	<b>186</b>	<b>272</b>	<b>417</b>	<b>566</b>	<b>1104</b>	<b>1247</b>	<b>1418</b>	<b>1690</b>	<b>1710</b>	<b>1065</b>	<b>436</b>	<b>122</b>	<b>0.5%</b>	<b>4.3%</b>	<b>34.2%</b>	<b>34.2%</b>	<b>29.5%</b>	<b>31.6%</b>	
★新潟県立がんセンター 新潟協同病院	2428	-	-	-	11	23	24	49	82	120	129	271	324	355	380	365	192	65	19	-	0.5%	4.7%	38.1%	30.3%	
★新潟県立中央病院	1115	-	-	-	-	14	11	17	37	40	44	96	142	126	172	187	131	67	22	-	4.4%	32.2%	26.7%	36.5%	
★新潟市立病院	1301	-	-	-	-	22	24	26	64	90	139	155	179	212	192	126	45	12	-	-	4.5%	36.4%	30.1%	28.8%	
★長岡赤十字病院	1301	-	-	-	-	14	23	25	33	54	72	137	152	164	184	210	145	65	14	-	5.2%	34.4%	26.7%	33.4%	
★新潟県厚生農業協同組合連合会 長岡中央総合病院	1377	-	-	-	-	15	17	30	42	69	145	167	189	239	218	150	63	23	-	-	3.0%	32.9%	31.1%	33.0%	
★新潟大学医学部附属病院	1690	17	-	-	11	13	27	44	48	70	109	203	186	237	242	129	50	-	-	-	1.8%	6.0%	36.4%	30.2%	
★新潟県立新発田病院	1001	-	-	-	-	-	-	-	14	23	41	95	93	130	180	210	137	50	12	-	1.6%	26.6%	31.0%	40.9%	
★労働者健康福祉機構 新潟労災病院	338	-	-	-	-	-	-	-	-	-	12	18	28	38	50	86	55	31	-	-	-	-	18.9%	26.0%	53.8%
<b>16施設別</b>	<b>6628</b>	<b>-</b>	<b>-</b>	<b>-</b>	<b>18</b>	<b>30</b>	<b>56</b>	<b>107</b>	<b>145</b>	<b>230</b>	<b>261</b>	<b>553</b>	<b>690</b>	<b>826</b>	<b>826</b>	<b>733</b>	<b>476</b>	<b>211</b>	<b>69</b>	<b>0.4%</b>	<b>3.8%</b>	<b>30.9%</b>	<b>29.6%</b>	<b>35.3%</b>	
★富山県立中央病院	1972	-	-	-	17	34	54	48	96	94	193	238	297	270	204	69	37	204	-	-	5.9%	33.9%	30.7%	29.4%	
★富山県立中央病院	634	-	-	-	-	-	-	-	16	25	61	72	75	98	122	76	42	26	-	-	1.7%	29.0%	27.3%	42.0%	
★労働者健康福祉機構 富山労災病院	191	-	-	-	-	-	-	-	-	-	12	16	18	25	36	41	17	11	-	-	-	20.4%	22.5%	55.0%	
★富山市立富山市民病院	557	-	-	-	-	-	-	-	11	14	27	40	57	80	89	88	70	42	31	-	-	26.8%	30.3%	41.5%	
★富山大学附属病院	986	-	-	-	-	-	-	-	17	15	18	29	53	89	133	169	162	141	97	29	-	4.2%	32.7%	33.6%	
★富山県厚生農業協同組合連合会 高岡病院	1048	-	-	-	-	-	-	-	11	12	27	29	107	127	159	146	173	145	64	30	-	2.5%	28.8%	29.1%	
★高岡市立病院	637	-	-	-	-	-	-	-	13	15	16	66	73	84	109	90	50	22	-	-	2.7%	28.7%	26.1%	42.5%	
★石川県立総合病院	601	-	-	-	-	-	-	-	15	17	19	22	62	82	62	88	66	28	18	-	-	5.2%	33.6%	27.8%	
<b>17施設別</b>	<b>5134</b>	<b>-</b>	<b>-</b>	<b>-</b>	<b>21</b>	<b>30</b>	<b>56</b>	<b>107</b>	<b>145</b>	<b>230</b>	<b>261</b>	<b>553</b>	<b>690</b>	<b>826</b>	<b>826</b>	<b>733</b>	<b>476</b>	<b>211</b>	<b>69</b>	<b>0.5%</b>	<b>4.4%</b>	<b>36.6%</b>	<b>29.6%</b>	<b>29.0%</b>	
★金沢大学附属病院	1421	-	-	-	-	-	-	-	51	77	95	166	218	220	175	199	80	27	-	-	0.8%	6.7%	42.7%	27.8%	
★国立病院機構 金沢医療センター	702	-	-	-	-	-	-	-	18	26	41	58	79	91	113	109	102	51	14	-	-	4.9%	28.8%	29.1%	
★石川県立中央病院	1494	-	-	-	-	-	-	-	16	41	51	80	76	184	202	179	257	175	128	65	23	-	2.7%	26.2%	
★金沢医科大学病院	854	-	-	-	-	-	-	-	12	30	41	89	111	112	167	138	87	26	-	-	2.9%	33.1%	32.7%		
★国民健康保険 小松市民病院	663	-	-	-	-	-	-	-	13	17	28	56	80	90	114	112	79	42	17	-	-	1.8%	29.3%	30.8%	
<b>18施設別</b>	<b>4592</b>	<b>-</b>	<b>-</b>	<b>-</b>	<b>20</b>	<b>59</b>	<b>84</b>	<b>125</b>	<b>151</b>	<b>271</b>	<b>406</b>	<b>488</b>	<b>622</b>	<b>733</b>	<b>768</b>	<b>543</b>	<b>219</b>	<b>78</b>	<b>0.3%</b>	<b>3.8%</b>	<b>31.4%</b>	<b>29.5%</b>	<b>35.0%</b>		
★福井県立病院	1296	-	-	-	-	-	-	-	17	25	33	60	86	114	153	157	205	214	140	68	18	-	4.2%	33.6%	
★思誠財団済生会支部 福井県済生会病院	1177	-	-	-	-	-	-	-	16	21	47	41	84	115	119	177	180	187	121	44	20	-	3.6%	34.5%	
★福井赤十字病院	999	-	-	-	-	-	-	-	13	19	24	23	49	73	93	137	163	177	143	60	19	-	3.7%	26.2%	
★福井大学医学部附属病院	984	-	-	-	-	-	-	-	13	19	32	48	92	111	128	166	168	115	39	17	-	4.1%	30.7%		
★国立病院機構 福井病院	136	-	-	-	-	-	-	-	-	-	-	-	-	-	-	-	-	-	-	-	-	-	25.7%		
<b>19施設別</b>	<b>3114</b>	<b>-</b>	<b>-</b>	<b>-</b>	<b>21</b>	<b>44</b>	<b>75</b>	<b>114</b>	<b>132</b>	<b>168</b>	<b>296</b>	<b>350</b>	<b>418</b>	<b>501</b>	<b>475</b>	<b>321</b>	<b>137</b>	<b>38</b>	<b>0.4%</b>	<b>4.9%</b>	<b>34.0%</b>	<b>29.5%</b>	<b>31.2%</b>		
★山梨県立中央病院	1411	-	-	-	-	-	-	-	15	28	36	51	69	76	147	158	187	211	201	143	63	19	-	6.0%	
★山梨大学医学部附属病院	1372	-	-	-	-	-	-	-	14	34	55	54	83	131	160	187	229	205	130	56	15	-	4.2%		
★国民健康保険 富士吉田市立病院	331	-	-	-	-	-	-	-	-	-	-	-	-	-	-	-	-	-	-	-	-	-	-		
<b>20施設別</b>	<b>7324</b>	<b>-</b>	<b>-</b>	<b>-</b>	<b>27</b>	<b>54</b>	<b>82</b>	<b>139</b>	<b>212</b>	<b>298</b>	<b>383</b>	<b>637</b>	<b>853</b>	<b>1002</b>	<b>1157</b>	<b>1168</b>	<b>779</b>	<b>376</b>	<b>136</b>	<b>0.2%</b>	<b>4.2%</b>	<b>32.5%</b>	<b>29.5%</b>	<b>33.6%</b>	
★信州大学医学部附属病院	1125	-	-	-	-	-	-	-	16	24	29	44	58	87	122	144	166	151	79	30	-	1.2%	6.9%		
★長野県厚生農業協同組合連合会 佐久総合病院	1886	-	-	-	-	-	-	-	11	25	49	69	127	133	182	178	198	130	53	14	-	2.3%	34.0%		
★諏訪赤十字病院	843	-	-	-	-	-	-	-	24	23	24	32	67	109	109	141	131	89	43	24	-	4.9%	30.2%		
★長野市立病院	1337	-	-	-	-	-	-	-	17	23	44	51	59	105	154	201	238	206	137	71					

#14-1 施設別 年齢階級別(5歳階級)【男女合計】(上皮内癌等を含む)

(再掲)

※ 集計圏が10以下の項目は表示しない

施設名	年齢階級(5歳階級)										合計										
	0-4	5-9	10-14	15-19	20-24	25-29	30-34	35-39	40-44	45-49		50-54	55-59	60-64	65-69	70-74	75-79	80-84	85-89	90以上	
全国計	428196	673	490	531	764	1339	2893	5654	8776	12130	17348	23936	34148	54085	81619	106740	143248	189900	25763		
★ 精神科立総合センター	4183	--	--	12	24	51	112	196	301	400	601	851	1535	1910	2386	2535	2268	1341	522	177	
★ 精神科立総合センター	2046	--	--	--	--	18	22	47	94	111	171	256	407	606	757	1011	1448	2033	2816	3749	
★ 精神科立総合センター	1287	--	--	--	--	--	23	39	67	107	120	210	327	470	624	812	1066	1416	1871	2446	
★ 精神科立総合センター	1909	--	--	--	--	--	35	50	52	72	111	136	192	246	288	341	419	503	612	729	
★ 精神科立総合センター	1012	--	--	--	--	--	14	23	18	26	61	88	106	155	180	218	268	331	404	484	
★ 精神科立総合センター	1166	--	--	--	--	--	14	20	24	35	53	83	132	168	189	202	215	233	266	303	
★ 精神科立総合センター	647	--	--	--	--	--	--	18	17	42	69	100	127	119	89	33	--	--	--	288	
★ 精神科立総合センター	988	--	--	--	--	--	--	31	48	85	99	144	162	182	115	66	17	--	--	385	
★ 精神科立総合センター	1118	--	--	--	--	--	14	14	20	38	56	124	179	190	156	74	32	--	--	237	
★ 精神科立総合センター	909	--	--	--	--	--	11	18	27	25	49	87	108	169	142	102	42	25	--	342	
★ 精神科立総合センター	18196	69	43	40	26	79	144	251	446	628	832	1028	1548	2256	3106	4261	5599	7177	8863	10863	
★ 精神科立総合センター	2056	--	--	--	--	11	21	42	57	114	124	146	302	348	416	475	527	577	615	653	
★ 精神科立総合センター	1757	--	--	--	--	12	29	42	55	64	87	121	170	206	255	223	246	154	54	25	
★ 精神科立総合センター	577	--	--	--	--	--	14	24	18	58	82	101	115	116	115	66	59	15	--	15	
★ 精神科立総合センター	1111	12	--	--	--	12	18	24	27	59	60	117	156	146	167	149	100	33	--	33	
★ 精神科立総合センター	1459	--	--	--	--	--	12	42	52	60	91	173	203	219	261	179	98	37	14	14	
★ 精神科立総合センター	1498	--	--	--	--	--	27	41	53	73	160	185	218	277	225	139	54	15	--	15	
★ 精神科立総合センター	2071	22	--	--	--	15	18	37	55	86	109	129	244	294	336	324	234	102	27	24	
★ 精神科立総合センター	984	--	--	--	--	--	13	16	25	32	48	97	143	150	153	147	101	29	24	24	
★ 精神科立総合センター	1091	--	--	--	--	--	11	28	34	40	42	98	119	186	204	171	92	34	20	20	
★ 精神科立総合センター	789	--	--	--	--	--	--	17	15	26	69	80	109	168	138	87	43	16	--	16	
★ 精神科立総合センター	1006	--	--	--	--	--	--	23	35	53	108	130	137	166	163	92	48	20	--	20	
★ 精神科立総合センター	1448	--	--	--	--	20	49	56	71	64	131	175	235	211	221	125	45	14	--	14	
★ 精神科立総合センター	1674	--	--	--	--	16	17	24	36	63	84	159	211	276	274	269	149	48	16	16	
★ 精神科立総合センター	1675	--	--	--	--	14	36	39	60	73	162	194	250	301	278	164	57	22	--	22	
★ 精神科立総合センター	4610	--	--	--	--	30	62	117	144	187	259	418	561	641	703	711	476	202	66	66	
★ 精神科立総合センター	1488	--	--	--	--	--	21	40	57	74	111	157	196	215	233	193	122	38	--	38	
★ 精神科立総合センター	496	--	--	--	--	--	13	19	41	63	69	85	95	95	57	26	--	--	--	26	
★ 精神科立総合センター	1301	--	--	--	--	12	19	36	45	56	93	124	178	203	236	152	67	33	--	33	
★ 精神科立総合センター	696	--	--	--	--	12	17	30	42	67	86	96	104	102	81	37	16	--	--	16	
★ 精神科立総合センター	619	--	--	--	--	18	20	16	25	31	60	83	78	85	64	34	--	--	--	34	
★ 精神科立総合センター	2795	--	--	--	--	12	30	39	57	87	118	270	357	397	426	491	311	135	42	42	
★ 精神科立総合センター	854	--	--	--	--	12	13	19	37	44	95	130	135	126	148	65	21	--	--	21	
★ 精神科立総合センター	468	--	--	--	--	--	14	25	33	56	61	79	72	62	30	13	--	--	--	13	
★ 精神科立総合センター	1087	--	--	--	--	12	14	28	42	35	100	127	142	159	189	142	62	15	--	15	
★ 精神科立総合センター	386	--	--	--	--	--	14	42	44	42	44	59	62	82	42	22	--	--	--	22	
★ 精神科立総合センター	7116	--	--	--	--	14	40	77	137	169	229	380	685	844	1053	1256	1100	716	286	103	
★ 精神科立総合センター	1148	--	--	--	--	--	11	34	27	68	127	143	171	236	147	110	47	12	--	12	
★ 精神科立総合センター	940	--	--	--	--	--	21	23	34	49	102	105	134	169	145	90	40	--	--	40	
★ 精神科立総合センター	1313	--	--	--	--	17	23	24	49	81	103	156	229	230	202	122	50	13	--	13	
★ 精神科立総合センター	1364	--	--	--	--	15	25	34	51	75	123	150	197	233	245	135	54	16	--	16	
★ 精神科立総合センター	1449	--	--	--	--	13	28	44	42	45	65	149	180	207	246	205	136	50	29	29	
★ 精神科立総合センター	273	--	--	--	--	--	16	23	28	35	49	45	34	15	--	--	--	--	--	15	
★ 精神科立総合センター	629	--	--	--	--	12	12	16	26	58	82	80	93	111	89	30	15	--	--	15	
★ 精神科立総合センター	19120	28	13	18	28	57	106	259	412	574	754	1006	2038	2898	3100	3289	2643	1419	530	178	
★ 精神科立総合センター	2979	--	--	--	--	20	45	77	93	124	195	366	491	524	499	344	145	37	--	37	
★ 精神科立総合センター	1467	--	--	--	--	13	21	32	40	53	123	154	209	282	268	166	63	30	--	30	
★ 精神科立総合センター	1127	--	--	--	--	15	22	25	53	107	134	176	191	187	124	64	19	--	--	19	
★ 精神科立総合センター	1114	--	--	--	--	24	20	34	49	82	160	226	204	165	84	37	14	--	--	14	
★ 精神科立総合センター	1115	--	--	--	--	22	24	20	58	43	113	141	136	188	162	123	51	33	--	33	
★ 精神科立総合センター	477	--	--	--	--	--	11	15	14	31	65	97	75	36	20	--	--	--	--	20	
★ 精神科立総合センター	1692	--	--	--	--	26	36	47	81	161	222	267	343	271	154	44	13	--	--	13	
★ 精神科立総合センター	690	--	--	--	--	13	21	22	63	72	122	132	119	62	29	13	--	--	--	13	
★ 精神科立総合センター	1312	--	--	--	--	26	33	53	51	62	142	180	197	219	172	115	35	--	--	35	
★ 精神科立総合センター	1936	--	--	--	--	19	47	72	72	82	228	289	281	297	191	82	23	--	--	23	
★ 精神科立総合センター	1687	--	--	--	--	33	31	50	67	83	202	232	275	275	231	113	46	--	--	46	
★ 精神科立総合センター	2303	--	--	--	--	31	48	78	93	131	263	367	402	366	276	154	47	17	--	17	
★ 精神科立総合センター	1241	--	--	--	--	11	12	23	29	47	55	67	157	161	190	196	182	61	34	--	34

#14-1 施設別 年齢階級別(5歳階級)【男女合計】(上皮内癌等を含む)

※ 集計圏が10以下の項目は表示しない

(再掲)

施設名	年齢階級別(5歳階級)										合計									
	0-4	5-9	10-14	15-19	20-24	25-29	30-34	35-39	40-44	45-49		50-54	55-59	60-64	65-69	70-74	75-79	80-84	85-89	90以上
<b>全国計</b>	428196	673	490	531	764	1339	17348	28935	44148	54085	61619	69740	83248	100584	119990	138900	158200	177500	196800	216100
<b>23都道府県</b>	15269	18	21	14	26	39	101	268	365	499	730	1054	1504	2057	2829	3839	5063	6593	8320	10320
★兵庫県立がんセンター	1007	--	--	--	--	17	28	38	66	130	164	175	155	125	59	21	--	--	42.3%	32.8%
神戸大学医学部附属病院	2236	--	--	--	11	19	40	50	52	73	103	134	349	306	222	71	23	5.8%	34.7%	30.9%
神戸市立医療センター中央市民病院	1674	--	--	--	--	13	28	34	65	74	185	244	237	276	254	157	48	1.9%	4.5%	36.0%
労働者健康福祉機構 関西労災病院	1618	--	--	--	--	11	19	35	57	67	99	167	220	226	292	200	138	7.3%	4.1%	37.5%
公立学校共済組合 近畿中央病院	674	--	--	--	--	17	18	28	66	88	115	123	99	76	24	--	--	--	32.2%	35.3%
姫路赤十字病院	1624	--	--	--	--	10	15	23	34	56	137	187	236	244	247	143	50	1.6%	4.7%	35.9%
国立病院機構 姫路医療センター	1416	--	--	--	--	11	43	45	20	43	230	256	153	58	19	16	--	--	3.0%	30.9%
赤穂市民病院	526	--	--	--	--	--	--	--	15	22	40	61	77	91	102	64	21	1.4%	2.1%	27.6%
公立豊岡病院組合 豊岡病院	655	--	--	--	--	--	12	13	22	59	68	86	106	124	83	43	20	--	2.7%	26.6%
兵庫県立淡路病院	685	--	--	--	--	--	11	16	25	49	66	80	125	119	36	23	--	--	24.4%	29.9%
兵庫医科大学病院	2007	--	--	--	21	24	48	67	68	102	234	267	336	317	281	146	48	1.7%	0.8%	5.3%
西脇市立西脇病院	417	--	--	--	--	--	19	30	40	50	75	71	53	45	11	--	--	--	3.1%	23.7%
兵庫県立相原病院	155	--	--	--	--	--	--	--	19	13	20	28	21	28	--	--	--	--	30.3%	31.0%
国立病院機構 神戸医療センター	575	--	--	--	13	28	46	61	89	96	115	63	27	13	--	--	--	--	3.0%	27.0%
<b>29都道府県</b>	5876	--	--	13	14	35	49	105	141	197	275	617	777	973	950	952	542	161	51	0.4%
★奈良県立医科大学附属病院	2077	--	--	--	--	17	19	34	47	81	105	208	277	339	344	329	183	45	17	0.8%
国体中央病院	424	--	--	--	--	--	15	39	50	69	70	79	51	24	11	--	--	--	27.1%	32.8%
奈良県立奈良病院	660	--	--	--	--	20	13	27	58	82	126	122	118	56	14	--	--	--	2.6%	30.3%
天理上つち相談所病院	1423	--	--	--	--	21	26	40	67	166	202	238	217	250	124	34	--	--	3.3%	35.2%
近畿大学医学部奈良病院	906	--	--	--	14	30	29	38	44	89	108	150	146	116	92	32	--	--	5.6%	34.0%
市立奈良病院	386	--	--	--	--	--	13	20	17	57	58	51	60	36	12	--	--	--	2.8%	42.7%
<b>30都道府県</b>	4975	--	--	--	12	18	35	44	69	128	153	288	306	373	459	489	365	148	73	0.3%
★和歌山県立医科大学附属病院	1763	--	--	--	13	19	25	51	66	98	194	232	267	258	308	157	50	14	--	3.3%
社会医療財団済生会	656	--	--	--	--	14	20	34	42	86	79	94	122	79	47	--	--	--	4.1%	29.9%
国立病院機構 南和歌山医療センター	381	--	--	--	--	18	18	33	39	54	59	74	45	13	--	--	--	--	31.0%	29.7%
日本赤十字社和歌山医療センター	1106	--	--	--	13	20	13	32	39	103	131	163	201	208	129	35	15	--	3.1%	28.8%
橋本市立病院	508	--	--	--	--	15	13	25	32	64	53	80	94	60	40	12	--	--	3.9%	29.3%
公立新宮病院	561	--	--	--	--	11	11	19	20	51	53	73	77	82	87	45	15	--	4.1%	27.3%
<b>31都道府県</b>	2955	--	--	--	12	18	35	44	69	128	153	288	306	373	459	489	365	148	73	0.3%
★鳥取県立医学部附属病院	992	--	--	--	13	19	25	48	54	106	110	123	168	158	95	42	17	--	4.1%	34.6%
鳥取県立厚生病院	366	--	--	--	11	18	16	34	36	48	48	68	52	19	--	--	--	--	31.4%	26.2%
国立病院機構 米子医療センター	433	--	--	--	--	18	18	38	48	50	70	64	59	25	20	--	--	--	3.7%	29.6%
鳥取県立中央病院	588	--	--	--	11	15	18	35	58	63	82	98	93	69	34	--	--	--	4.8%	31.6%
鳥取市立病院	566	--	--	--	--	12	26	30	52	49	70	75	86	90	28	22	--	--	4.1%	29.9%
<b>32都道府県</b>	4988	--	--	--	32	42	74	91	155	230	474	528	607	772	832	673	332	116	0.2%	
★島根県立医学部附属病院	1095	--	--	--	12	20	29	41	118	120	136	162	208	149	69	--	--	--	2.3%	30.0%
松江市立病院	759	--	--	--	22	17	17	33	81	93	91	113	85	50	20	--	--	--	5.9%	31.8%
松江赤十字病院	1091	--	--	--	16	18	37	54	109	101	137	177	164	154	86	22	--	--	2.9%	29.2%
鳥根県立中央病院	1244	--	--	--	12	14	29	54	80	115	140	157	184	191	150	68	31	--	3.4%	33.6%
国立病院機構 浜田医療センター	476	--	--	--	--	31	38	55	82	88	83	37	25	--	--	--	--	--	2.5%	19.7%
益田赤十字病院	323	--	--	--	--	12	20	36	31	54	68	52	22	--	--	--	--	--	24.1%	26.3%
<b>33都道府県</b>	10369	22	13	13	24	27	56	123	191	210	337	561	1023	1283	1387	1674	1638	1061	510	206
★岡山大学病院	1532	--	--	--	19	32	40	50	69	102	180	200	227	236	197	97	44	--	1.5%	6.6%
岡山済生会総合病院	1582	--	--	--	16	17	36	59	86	145	198	195	251	260	172	99	50	--	2.4%	32.9%
総合病院岡山赤十字病院	763	--	--	--	11	16	24	36	83	94	103	117	136	72	38	16	--	--	3.4%	33.2%
倉敷中央病院	2795	--	--	--	13	17	49	43	82	149	280	392	413	450	404	296	131	58	--	3.2%
津山慈恵会 津山中央病院	1278	--	--	--	21	18	25	49	90	128	153	214	258	177	89	39	--	--	2.7%	24.3%
国立病院機構 岡山医療センター	993	--	--	--	16	--	--	18	46	76	110	116	171	188	131	58	19	--	4.1%	26.2%
川崎医科大学附属病院	1416	--	--	--	27	43	37	60	93	169	171	180	235	195	116	51	18	--	6.3%	37.4%
<b>34都道府県</b>	12669	24	24	20	26	39	71	171	232	280	487	670	1228	1593	1756	1838	1777	1281	538	204
★広島大学病院	2282	13	14	12	11	15	18	47	69	107	138	258	312	349	286	186	74	11	1.7%	
県立広島病院	1289	--	--	--	--	11	28	27	40	62	112	164	195	216	207	137	50	25	--	4.0%
広島市立広島市民病院	2678	--	--	--	22	59	82	152	177	311	377	348	379	319	226	86	43	--	6.3%	41.0%
広島赤十字・原爆病院	1179	--	--	--	13	21	16	42	64	114	145	167	171	130	60	17	1.0%	4.6%	32.3%	
広島県厚生農業協同組合連合会 広島総合病院	847	--	--	--	--	23	30	72	91	124	142	142	119	56	25	--	--	--	2.0%	26.1%
国立病院機構 呉医療センター	1099	--	--	--	--	20	26	39	53	110	137	173	172	174	108	53	18	--	3.3%	33.2%
広島県厚生農業協同組合連合会 尾道総合病院	441	--	--	--	--	13	18	31	69	58	69	73	55	27	--	--	--	--	2.5%	31.7%
福山市立病院	1092	--	--	--	18	21	31	45	96	106	120	149	120	127	46	21	--	--	3.8%	29.3%
市立三次中央病院	473	--	--	--	--	12	33	31	43	66	66	91	67	37	19	--	--	--	2.2%	21.6%

#14-1 施設別 年齢階級別(5歳階級)【男女合計】(上皮内癌等を含む)

(再掲)

※ 集計圏が10以下の項目は表示しない

施設名	年齢階級(5歳階級)										合計								
	0-4	5-9	10-14	15-19	20-24	25-29	30-34	35-39	40-44	45-49		50-54	55-59	60-64	65-69	70-74	75-79	80-84	85-89
<b>全国計</b>	428196	673	490	531	764	1339	2893	5654	8776	12130	17348	23936	44148	61619	89740	63248	40058	19990	5763
<b>35歳以下</b>	5565	--	--	--	--	20	32	56	83	115	157	287	418	645	910	901	668	329	131
山口大学医学部附属病院	1507	--	--	--	--	16	22	40	51	81	170	186	219	217	219	142	68	19	142
山口県立総合医療センター	510	--	--	--	--	--	13	20	33	55	66	60	89	67	49	28	11	--	33
国立病院機構 岩国医療センター	843	--	--	--	--	--	12	29	68	90	116	142	151	119	69	26	--	14	24.6
山口県厚生産業協同組合連合会 周東総合病院	1042	--	--	--	--	--	--	26	33	55	61	83	99	91	59	30	--	--	22.4
総合病院 社会保険 徳山中央病院	612	--	--	--	--	--	13	18	28	32	47	91	134	131	188	165	112	50	20
下関市立中央病院	494	--	--	--	--	--	--	22	26	61	61	71	121	110	85	26	13	--	29.1
総合病院 山口赤十字病院	3096	--	--	--	--	18	14	29	53	76	123	165	277	374	421	499	500	338	141
徳島県立中央病院	369	--	--	--	--	--	--	25	44	63	96	125	146	146	122	53	15	--	2.5
徳島大学病院	1352	--	--	--	--	14	29	46	70	89	137	194	170	214	199	117	32	14	--
徳島赤十字病院	875	--	--	--	--	14	19	20	28	32	77	82	126	139	155	99	56	23	--
<b>37歳以上</b>	4938	--	12	12	15	36	78	141	174	236	431	614	810	517	226	96	47	32	29.1
香川大学医学部附属病院	1339	--	13	24	41	52	84	118	167	175	209	184	125	51	22	--	1.6	6.5	34.7
香川県立中央病院	987	--	18	15	27	43	35	84	126	124	161	176	119	40	--	--	4.2	31.9	28.9
労働者健康福祉機構 香川労災病院	768	--	12	16	22	26	39	65	107	112	116	134	68	27	13	--	5.1	33.7	29.7
三豊総合病院	953	--	--	--	--	--	12	28	26	34	78	102	122	149	171	119	63	34	--
高松赤十字病院	891	--	--	--	--	14	15	20	27	44	86	112	118	149	145	86	45	17	--
<b>38歳以上</b>	7898	--	12	15	30	65	111	156	208	306	448	611	811	1023	1215	1278	821	330	98
国立病院機構 四国がんセンター	2808	--	12	32	56	84	109	161	210	344	380	375	398	364	205	62	12	--	6.7
市立幸和島病院	879	--	--	--	12	24	38	69	87	120	155	168	124	48	17	--	1.8	26.2	31.3
住友別子病院	570	--	--	--	--	16	16	30	50	64	100	105	54	39	12	--	3.2	30.9	28.8
愛媛大学医学部附属病院	1123	--	12	15	21	28	23	41	66	115	150	177	102	32	13	2.0	7.7	34.4	27.2
愛媛県立中央病院	984	--	--	--	16	19	35	37	99	107	123	156	195	123	48	12	--	2.7	30.2
松山赤十字病院	1091	--	13	11	21	19	51	107	115	133	179	196	153	61	19	--	3.1	28.7	28.6
済生会治産院	443	--	--	--	--	16	27	59	53	77	73	60	40	13	--	--	26.6	29.3	42.0
<b>39歳以上</b>	3255	--	42	52	79	116	189	331	495	391	506	554	337	149	48	--	--	3.4	35.3
高知大学医学部附属病院	1840	--	29	28	40	70	124	188	243	237	258	316	176	81	31	--	3.6	36.1	26.9
高知県・高知市病院企業団立 高知医療センター	699	--	--	--	13	24	33	73	122	86	122	110	70	25	--	--	2.1	37.9	29.8
高知赤十字病院	716	--	--	--	17	26	22	32	70	68	126	128	91	43	11	--	4.1	30.7	27.1
<b>40歳以上</b>	22209	50	37	29	39	85	178	316	461	575	930	1318	2703	3107	3456	3203	2057	819	319
国立病院機構 九州がんセンター	2011	--	23	36	65	91	122	156	293	291	249	290	202	108	43	--	1.3	6.6	47.4
九州大学病院	3281	22	16	17	25	43	71	85	109	170	244	406	435	471	448	392	235	66	21
久留米大学病院	2227	--	--	--	11	21	38	44	54	93	133	241	265	312	374	331	208	57	20
公立大分総合病院	587	--	--	--	--	15	17	46	56	70	85	130	93	40	20	--	0.8	5.5	35.3
大牟田市立総合病院	497	--	--	--	--	13	21	35	57	87	65	76	37	18	--	--	23.7	26.4	48.2
社会保険田川病院	650	--	--	--	--	30	53	61	85	99	117	100	50	26	--	--	5.4	24.6	29.0
館添病院	1809	--	--	--	14	19	25	52	102	180	182	229	311	298	227	97	61	--	2.4
国立病院機構 福岡東医療センター	411	--	--	--	--	15	48	52	63	60	70	53	19	--	--	--	31.4	29.9	37.8
北九州市立医療センター	1923	--	11	29	37	67	96	125	214	267	301	282	273	135	58	18	--	4.3	40.0
国立病院機構 九州医療センター	1635	--	15	27	31	52	95	174	200	255	280	259	158	55	19	--	3.5	33.8	32.7
福岡県済生会福岡総合病院	1038	--	15	19	34	49	71	82	145	139	124	86	26	12	--	--	6.9	46.8	22.4
福岡大学病院	1426	--	16	32	24	59	78	167	200	215	237	207	103	59	11	--	4.4	37.0	31.7
雪ノ聖母会 聖マリア病院	1175	--	15	33	21	43	59	133	97	148	198	194	123	65	31	--	5.2	30.0	29.4
九州厚生年金病院	1728	--	16	23	31	49	67	88	191	192	262	275	267	167	72	22	--	4.2	34.0
産業医科大学病院	1811	--	--	--	21	28	35	58	73	203	209	286	302	274	185	75	25	--	0.8
<b>41歳以上</b>	3857	--	--	--	--	23	28	43	83	119	174	374	388	498	657	659	495	235	81
佐賀県立病院好生館	1094	--	--	--	--	22	27	44	106	113	130	194	188	168	61	19	--	1.9	28.5
佐賀大学医学部附属病院	1568	--	--	--	15	16	29	42	55	77	167	169	217	257	225	168	79	35	--
唐津赤十字病院	535	--	--	--	--	15	18	52	43	59	98	108	72	38	15	--	--	25.4	29.3
国立病院機構 嬉野医療センター	680	--	--	--	--	11	22	35	49	63	80	108	138	77	57	12	--	--	27.3
<b>42歳以上</b>	6694	11	--	--	14	18	39	73	120	162	291	382	678	722	853	1034	1116	760	280
長崎大学医学部・歯学部附属病院	1603	--	--	--	--	11	25	33	56	86	88	190	186	230	230	220	146	41	24
日本赤十字社長崎原健病院	805	--	--	--	13	26	36	47	86	94	114	133	119	85	33	12	--	5.4	37.8
佐世市立総合病院	1620	--	--	--	16	24	25	59	81	154	167	203	283	285	197	74	28	--	2.5
国立病院機構 長崎医療センター	1295	--	--	--	17	28	38	56	106	124	150	165	183	194	143	57	21	--	3.4
長崎市立市民病院	937	--	--	--	--	17	11	37	46	92	82	88	133	218	124	48	22	--	4.5
長崎県立島原病院	424	--	--	--	--	17	14	32	43	48	72	80	65	27	--	--	--	3.7	28.6
<b>43歳以上</b>	8962	13	--	--	15	25	55	111	185	226	360	534	887	1198	1340	1481	1003	410	180
熊本大学医学部附属病院	2351	--	--	--	12	19	48	69	113	178	258	353	414	360	349	196	71	27	--
熊本県立熊本市民病院	1028	--	--	--	30	61	68	78	110	103	106	137	136	112	53	17	--	0.7	6.6
労働者健康福祉機構 熊本労災病院	546	--	--	--	11	21	25	40	51	63	83	116	80	24	24	--	--	4.5	40.9
健康保険人吉総合病院	508	--	--	--	--	12	24	47	45	53	86	103	69	30	21	--	--	2.4	26.4
熊本赤十字病院	1161	--	--	--	14	25	34	48	75	137	112	158	161	202	116	38	15	--	4.7
国立病院機構 熊本医療センター	1259	--	--	--	19	25	24	37	63	111	136	183	202	176	88	45	--	6.3	27.5
恩賜財団 済生会熊本病院	1682	--	--	--	20	28	53	87	163	209	225	279	302	215	70	19	--	1.9	32.1
荒尾市民病院	327	--	--	--	--	21	33	43	51	71	39	36	12	--	--	--	--	21.1	28.7









#14-2 施設別 年齢階級別(5歳階級)【男性】(上皮内癌等を含む)

(再掲)

※ 集計値が10以下の項目は表示しない

施設名	合計	0-4	5-9	10-14	15-19	20-24	25-29	30-34	35-39	40-44	45-49	50-54	55-59	60-64	65-69	70-74	75-79	80-84	85-89	90以上
全国計	243300	380	257	289	404	510	852	1408	2404	3325	5649	9229	13332	19039	26177	41311	24311	8112	2338	2338
14施設別	10271	--	--	23	12	22	30	64	91	199	215	424	965	1489	1909	1953	1665	876	65	65
★神奈川県立がんセンター	1263	--	--	--	34	34	54	119	204	258	431	811	1318	1817	2533	3408	4376	2737	1126	319
★国整公称島共済病院	1155	--	--	--	--	18	16	49	100	141	205	231	205	121	38	16	--	--	--	--
横濱市立市民病院	849	--	--	--	18	15	22	73	102	115	170	182	97	30	--	--	--	--	--	--
小田原市立病院	357	--	--	--	--	--	22	48	62	64	59	47	13	--	--	--	--	--	--	--
川崎市立井田病院	245	--	--	245	--	--	--	--	--	--	--	--	--	--	--	--	--	--	--	--
神奈川県厚生農業協同組合 相模原協同病院	595	--	--	24	52	71	116	118	114	64	--	--	--	--	--	--	--	--	--	--
横浜国立大学附属病院	1104	--	20	23	29	53	116	177	169	81	25	--	--	--	--	--	--	--	--	--
聖マリアンナ医科大学病院	759	--	21	21	34	66	92	151	134	134	59	24	--	--	--	--	--	--	--	--
東海大学医学部付属病院	1521	--	14	34	41	74	179	286	322	252	180	82	22	--	--	--	--	--	--	--
藤沢市立病院	468	--	--	--	--	15	29	65	71	113	88	50	16	--	--	--	--	--	--	--
北里大学病院	1075	--	--	15	25	46	114	155	209	250	151	58	17	--	--	--	--	--	--	--
労働者健康福祉機構 横浜労災病院	880	--	--	20	20	67	122	167	153	138	114	22	--	--	--	--	--	--	--	--
15施設別	6284	21	--	--	11	15	27	43	79	138	255	660	804	932	1145	1148	705	244	53	53
★新潟県立がんセンター-新潟病院	1353	--	--	--	22	30	50	153	192	202	253	242	139	32	--	--	--	--	--	--
新潟県立中央病院	658	--	--	--	11	22	60	83	92	120	123	89	33	--	--	--	--	--	--	--
新潟市立市民病院	797	--	--	--	19	44	86	109	113	149	137	83	36	--	--	--	--	--	--	--
長岡赤十字病院	746	--	--	746	--	22	22	85	89	112	123	141	90	30	--	--	--	--	--	--
新潟県厚生農業協同組合 長岡中央総合病院	800	--	--	--	16	36	81	112	137	159	145	99	41	--	--	--	--	--	--	--
新潟大学医学部附属病院	1007	12	--	--	13	20	27	56	129	162	172	163	76	27	--	--	--	--	--	--
新潟県立新発田病院	645	--	--	--	--	--	16	57	70	86	132	138	92	31	--	--	--	--	--	--
労働者健康福祉機構 新潟労災病院	228	--	--	--	--	--	24	30	37	59	37	14	--	--	--	--	--	--	--	--
16施設別	3808	--	--	--	17	28	35	75	130	344	514	616	644	642	488	187	69	69	69	69
★富山県立中央病院	1093	--	--	--	12	13	31	46	94	149	192	174	119	39	14	--	--	--	--	--
黒部市立病院	372	--	--	--	--	--	12	32	46	55	74	51	23	--	--	--	--	--	--	--
労働者健康福祉機構 富山労災病院	119	--	--	--	--	--	--	--	14	17	25	26	--	--	--	--	--	--	--	--
富山市立富山市立病院	308	--	--	--	--	--	14	25	35	49	49	53	38	24	11	--	--	--	--	--
富山大学附属病院	592	--	--	--	--	24	66	87	108	110	84	60	17	--	--	--	--	--	--	--
富山県厚生農業協同組合 高岡病院	632	--	--	--	15	64	84	105	87	111	82	37	16	--	--	--	--	--	--	--
高岡市立病院	349	--	--	--	--	28	46	42	63	77	50	22	--	--	--	--	--	--	--	--
市立砺波総合病院	341	--	--	--	--	--	29	47	48	69	44	15	--	--	--	--	--	--	--	--
17施設別	2976	--	--	13	--	14	32	45	82	117	313	419	482	563	461	290	117	26	26	26
★金沢大学附属病院	767	--	--	--	--	12	13	23	43	89	128	138	121	123	49	20	--	--	--	--
国立病院機構 金沢医療センター	385	--	--	--	--	--	--	--	36	45	57	69	57	63	21	--	--	--	--	--
石川県立中央病院	855	--	--	855	--	11	19	31	30	96	120	124	174	116	76	38	--	--	--	--
金沢医科大学病院	572	--	--	572	--	17	25	57	79	83	122	96	55	14	--	--	--	--	--	--
国民健康保険 小松市立病院	377	--	--	--	--	--	11	35	47	50	77	69	47	24	--	--	--	--	--	--
18施設別	2665	--	--	--	--	17	25	25	52	121	241	300	423	482	514	321	103	26	26	26
★福井県立病院	728	--	--	--	--	15	35	69	93	98	141	138	83	27	--	--	--	--	--	--
思鷗財団済生会支部 福井県済生会病院	668	--	--	--	--	13	43	71	72	123	115	126	67	18	--	--	--	--	--	--
福井赤十字病院	589	--	--	--	--	17	35	60	91	101	127	89	33	--	--	--	--	--	--	--
福井大学医学部附属病院	605	--	--	605	--	15	23	58	70	96	110	112	71	22	--	--	--	--	--	--
国立病院機構 福井病院	75	--	--	--	--	--	--	--	15	15	11	11	--	--	--	--	--	--	--	--
19施設別	1716	--	--	--	--	14	23	34	61	169	217	264	311	315	196	72	20	20	20	20
★山梨県立中央病院	689	--	--	--	--	13	23	74	90	111	117	124	82	32	--	--	--	--	--	--
山梨大学医学部附属病院	805	--	--	--	--	14	17	32	83	105	120	154	137	81	29	--	--	--	--	--
国民健康保険 富士吉田市立病院	222	--	--	--	--	--	--	12	22	33	40	54	33	11	--	--	--	--	--	--
20施設別	4126	--	--	--	--	12	15	33	53	86	165	337	504	644	770	756	484	192	54	54
★富山県立中央病院	556	--	--	--	--	13	14	36	50	74	90	92	100	44	17	--	--	--	--	--
長野県厚生農業協同組合 佐久総合病院	681	--	--	--	--	12	25	75	79	126	113	121	86	19	--	--	--	--	--	--
諏訪赤十字病院	451	--	--	--	--	--	14	34	55	64	89	75	66	20	12	--	--	--	--	--
長野市立病院	833	--	--	--	--	15	25	54	109	134	180	147	93	40	--	--	--	--	--	--
長野赤十字病院	626	--	--	--	--	12	27	62	65	82	113	124	76	35	--	--	--	--	--	--
慈恵会 相澤病院	673	--	--	--	--	17	29	41	79	106	124	129	87	33	13	--	--	--	--	--
伊那市立病院	306	--	--	--	--	--	21	43	42	59	60	32	22	--	--	--	--	--	--	--
21施設別	4554	--	--	--	--	12	15	19	35	66	103	166	410	602	749	907	791	482	157	45
★岐阜大学医学部附属病院	939	--	--	--	--	--	47	100	165	156	174	147	84	28	--	--	--	--	--	--
岐阜市立病院	670	--	--	--	--	--	11	25	58	83	112	119	145	77	20	--	--	--	--	--
高山赤十字病院	236	--	--	--	--	--	--	15	34	38	57	42	30	--	--	--	--	--	--	--
岐阜県総合医療センター	721	--	--	--	--	13	20	21	59	82	127	150	126	69	33	--	--	--	--	--
岐阜県立多治見病院	574	--	--	--	--	15	24	46	72	101	135	93	53	18	--	--	--	--	--	--
大垣市立病院	881	--	--	--	--	16	37	93	100	133	179	158	107	27	--	--	--	--	--	--
厚生会 木沢記念病院	473	--	--	--	--	--	13	--	39	66	82	93	80	32	21	--	--	--	--	--

#14-2 施設別 年齢階級別(5歳階級)【男性】(上段内盛等を含む)

※ 集計値が10以下の項目は表示していません

(再掲)

合計	0-4	5-9	10-14	15-19	20-24	25-29	30-34	35-39	40-44	45-49	50-54	55-59	60-64	65-69	70-74	75-79	80-84	85-89	90以上	
243300	380	257	289	404	510	852	1408	2404	3325	5649	10329	23832	32988	39738	46177	41311	24311	8112	2338	
8777	--	--	--	25	37	56	105	206	374	811	1145	1641	1558	813	260	73	0.2	2.2	30.1	36.4
2489	--	--	11	32	35	65	128	276	387	506	457	376	26	--	--	--	--	2.6	35.8	38.7
1129	--	--	--	11	14	27	48	106	158	214	192	203	103	34	--	--	--	2.1	31.3	36.0
807	--	--	--	--	16	23	69	92	143	147	141	110	33	12	--	--	--	1.4	26.0	35.9
941	--	--	--	12	34	45	88	132	165	170	163	71	29	--	--	--	--	2.6	33.0	35.6
576	--	--	11	24	45	65	98	116	112	62	27	--	--	--	--	--	--	2.1	23.9	37.2
666	--	--	12	24	44	71	103	135	132	89	20	13	--	--	--	--	--	2.1	23.9	35.7
393	--	--	--	12	19	45	57	93	115	141	70	32	--	--	--	--	--	1.8	22.3	34.4
605	--	--	13	17	35	63	97	124	126	110	47	18	--	--	--	--	--	2.9	33.2	36.9
493	--	--	--	22	48	71	105	91	55	23	--	--	--	--	--	--	--	2.6	35.7	36.1
10975	36	24	27	35	46	68	123	174	269	423	1038	1571	1945	2074	1760	956	278	86	0.8	2.6
968	--	--	27	35	51	88	147	208	311	458	647	818	1018	1181	1311	1478	1656	1811	2008	22.6
959	15	13	17	23	44	66	102	141	194	269	376	506	647	781	881	981	1081	1181	1281	1381
388	--	--	--	11	36	62	82	85	40	35	--	--	--	--	--	--	--	3.9	30.3	32.2
582	--	--	--	14	22	58	95	112	85	60	13	--	--	--	--	--	--	2.7	4.7	32.6
867	--	--	15	28	32	91	128	158	176	126	65	22	--	--	--	--	--	2.0	33.9	38.5
918	--	--	15	23	36	88	117	149	194	155	83	31	--	--	--	--	--	1.4	30.4	30.2
1196	13	11	20	27	41	64	136	187	217	226	151	60	--	--	--	--	--	2.6	3.7	38.0
616	--	--	20	65	102	100	106	63	16	13	--	--	--	--	--	--	--	1.8	33.3	32.8
573	--	--	14	37	63	115	127	109	62	15	--	--	--	--	--	--	--	2.2	27.7	42.2
479	--	--	--	35	55	74	116	93	51	21	--	--	--	--	--	--	--	2.2	39.7	35.9
603	--	--	11	23	65	82	96	109	106	60	21	--	--	--	--	--	--	2.2	31.3	34.0
805	--	--	14	16	23	76	107	141	152	75	23	--	--	--	--	--	--	3.0	29.3	35.0
990	--	--	28	39	82	143	179	188	173	88	25	--	--	--	--	--	--	2.4	30.4	37.1
1021	--	--	11	13	15	35	91	124	179	214	186	99	32	--	--	--	--	2.1	27.2	38.5
2518	12	25	29	54	104	188	346	408	447	468	289	96	22	0.5	1.8	29.0	34.0	34.7	32.0	
787	--	--	11	20	42	67	122	137	139	128	75	14	--	--	--	--	--	1.3	2.2	33.3
296	--	--	--	25	40	48	55	59	34	13	--	--	--	--	--	--	--	2.7	24.4	34.8
697	--	--	12	28	46	76	108	123	152	95	32	--	--	--	--	--	--	1.6	24.4	33.1
404	--	--	16	33	52	70	77	67	46	20	20	--	--	--	--	--	--	2.2	27.2	36.4
334	--	--	12	27	56	45	53	62	39	17	--	--	--	--	--	--	--	3.2	39.3	29.3
1637	--	--	12	17	24	47	150	218	284	283	339	206	51	14	--	--	--	1.4	27.9	33.4
508	--	--	19	51	75	94	83	111	44	--	--	--	--	--	--	--	--	30.7	34.8	33.1
256	--	--	16	35	40	50	52	41	--	--	--	--	--	--	--	--	--	25.0	35.2	39.8
612	--	--	13	12	58	77	85	102	116	92	28	--	--	--	--	--	--	2.1	27.8	30.6
261	--	--	--	25	31	45	48	59	29	--	--	--	--	--	--	--	--	25.3	35.6	37.9
4084	--	--	11	35	41	81	184	373	516	661	804	721	451	140	42	--	--	1.5	29.3	35.9
708	--	--	38	78	86	114	165	97	71	25	--	--	--	--	--	--	--	31.8	39.4	28.0
487	--	--	16	49	62	74	103	87	56	14	--	--	--	--	--	--	--	2.3	27.9	36.3
742	--	--	18	42	52	94	136	149	128	78	21	--	--	--	--	--	--	1.6	28.4	38.4
805	--	--	12	25	41	62	98	126	150	157	80	34	--	--	--	--	--	29.6	34.3	34.8
774	--	--	26	82	110	135	139	138	76	22	11	--	--	--	--	--	--	1.8	30.6	35.4
171	--	--	14	13	20	34	38	25	--	--	--	--	--	--	--	--	--	22.2	31.6	43.9
397	--	--	12	36	53	56	64	76	65	15	--	--	--	--	--	--	--	27.7	30.2	40.3
10821	15	11	12	14	21	28	75	111	150	239	426	1092	1580	1978	2167	1716	874	266	76	0.4
1788	--	--	11	13	19	30	42	86	222	311	353	348	225	102	19	--	--	2.6	38.6	39.2
832	--	--	22	63	83	129	180	183	101	27	14	--	--	--	--	--	--	22.6	37.1	39.1
689	--	--	22	66	98	114	136	113	72	39	--	--	--	--	--	--	--	28.9	36.3	33.7
675	--	--	16	28	35	106	154	127	110	54	14	--	--	--	--	--	--	2.5	28.3	41.6
602	--	--	20	17	62	73	80	117	98	70	28	13	--	--	--	--	--	2.2	29.6	32.7
325	--	--	--	18	39	69	67	66	29	11	--	--	--	--	--	--	--	22.5	41.8	33.8
1002	--	--	37	101	137	178	213	177	93	17	--	--	--	--	--	--	--	1.5	30.0	39.0
371	--	--	22	42	68	78	74	37	17	--	--	--	--	--	--	--	--	22.1	39.4	36.7
652	--	--	13	16	55	89	124	146	102	72	17	--	--	--	--	--	--	4.5	39.4	29.9
983	--	--	60	110	161	152	202	132	44	12	--	--	--	--	--	--	--	4.5	39.4	36.0
920	--	--	12	19	38	103	129	169	173	151	64	25	--	--	--	--	--	2.7	32.9	37.2
1288	--	--	21	33	56	118	212	264	243	167	100	23	--	--	--	--	--	1.9	34.7	40.0
714	--	--	11	19	29	87	100	124	137	118	36	17	--	--	--	--	--	3.6	34.3	36.6

(再掲)

※ 集計値が10以下の項目は表示しない

#14-2 施設別 年齢階級別(5歳階級)【男性】(上段内括弧を含む)

Table with 19 columns: 合計, 0-4, 5-9, 10-14, 15-19, 20-24, 25-29, 30-34, 35-39, 40-44, 45-49, 50-54, 55-59, 60-64, 65-69, 70-74, 75-79, 80-84, 85-89, 90以上. Rows list various medical facilities and their patient counts across age groups.

#14-2 施設別 年齢階級別(5歳階級)【男性】(上皮内癌等を含む)

※ 集計値が10以下の項目は表示しない

(再掲)

施設名	年齢階級																			
	合計	0-4	5-9	10-14	15-19	20-24	25-29	30-34	35-39	40-44	45-49	50-54	55-59	60-64	65-69	70-74	75-79	80-84	85-89	90以上
<b>全国計</b>	243300	380	257	289	404	510	852	1408	2404	3325	5649	10329	23832	32988	39738	45177	41311	24311	2338	2338
<b>35山口県</b>	3182	--	--	--	--	12	23	35	62	107	275	393	458	592	585	386	174	54	54	2938
山口大学医学部附属病院	835	--	--	--	15	11	25	31	61	107	188	275	393	458	592	585	386	174	54	2938
山口県立総合医療センター	263	--	--	--	--	--	--	--	13	21	40	32	57	40	26	12	--	--	--	4.1%
国立病院機構 岩国医療センター	529	--	--	--	--	--	--	--	15	39	59	77	103	103	72	36	11	--	--	23.4%
山口県厚生産業協同組合連合会 周東総合病院	341	--	--	--	--	12	15	33	45	51	69	58	36	15	--	--	--	--	--	18.8%
総合病院社会保険 徳山中中央病院	570	--	--	--	--	--	21	47	78	88	113	107	62	27	--	--	--	--	--	27.9%
下関市立中央病院	365	--	--	--	--	--	--	40	33	43	85	76	48	19	--	--	--	--	--	24.9%
総合病院 山口赤十字病院	279	--	--	--	--	--	--	20	32	35	51	59	40	15	--	--	--	--	--	24.4%
<b>36徳島県</b>	1769	--	--	--	16	27	40	82	170	240	269	306	333	197	69	24	--	--	--	2.1%
徳島大学病院	571	--	--	--	--	12	28	42	70	86	97	108	79	26	--	--	--	--	--	27.8%
徳島赤十字病院	752	--	--	--	15	21	40	84	120	105	134	126	63	17	--	--	--	--	--	2.5%
<b>37香川県</b>	2829	--	--	--	22	24	31	56	100	224	376	404	517	521	338	135	47	0.6%	2.3%	27.8%
香川大学医学部附属病院	753	--	--	--	13	30	59	111	106	145	121	82	29	--	--	--	--	--	--	1.9%
香川県立中央病院	572	--	--	--	18	19	42	73	77	105	107	87	20	--	--	--	--	--	--	1.9%
労働者健康福祉機構 香川労災病院	407	--	--	--	19	33	62	61	71	79	38	14	--	--	--	--	--	--	--	3.2%
三菱総合病院	585	--	--	--	13	40	69	88	100	118	75	40	18	--	--	--	--	--	--	23.8%
高松赤十字病院	512	--	--	--	19	50	61	72	96	96	56	32	--	--	--	--	--	--	--	27.7%
<b>38愛媛県</b>	4421	--	--	--	17	23	36	52	94	194	448	567	625	831	793	493	177	46	0.4%	1.9%
国立病院機構 四国がんセンター	1370	--	--	--	13	21	36	66	163	197	227	248	219	129	31	--	--	--	--	1.8%
市立幸和島病院	559	--	--	--	--	--	--	26	43	64	71	116	107	64	26	--	--	--	--	25.2%
住友別子病院	325	--	--	--	--	--	--	12	23	41	41	76	61	30	19	--	--	--	--	27.1%
愛媛大学医学部附属病院	629	--	--	--	15	32	66	85	96	100	111	60	16	--	--	--	--	--	--	2.1%
愛媛県立中央病院	661	--	--	--	17	21	64	68	78	111	126	68	24	--	--	--	--	--	--	4.1%
松山赤十字病院	601	--	--	--	29	71	73	80	124	121	94	35	11	--	--	--	--	--	--	28.4%
<b>39高知県</b>	1800	--	--	--	15	23	39	76	179	265	243	316	331	191	73	25	--	--	--	1.8%
国立大学医学部附属病院	988	--	--	--	11	18	48	94	138	155	166	181	98	38	16	--	--	--	--	1.8%
高知市立中央病院	411	--	--	--	16	11	45	86	56	72	66	34	--	--	--	--	--	--	--	39.4%
高知赤十字病院	401	--	--	--	17	40	41	32	78	84	59	25	--	--	--	--	--	--	--	27.7%
<b>40福岡県</b>	12199	26	25	16	20	30	52	70	115	137	323	558	1614	1934	2198	1991	1238	386	132	0.5%
国立病院機構 九州がんセンター	972	--	--	--	14	15	29	57	139	149	147	182	115	71	22	--	--	--	--	1.2%
九州大学病院	1849	11	13	12	24	37	70	112	225	274	288	243	140	34	--	--	--	--	--	1.5%
久留米大学病院	1334	--	--	--	17	13	38	73	146	177	210	261	212	122	32	--	--	--	--	0.8%
公立八女総合病院	379	--	--	--	--	--	--	24	40	51	59	79	76	20	--	--	--	--	--	2.9%
大牟田市立総合病院	262	--	--	--	--	--	--	16	36	33	58	43	37	14	--	--	--	--	--	25.2%
社会保険田川病院	365	--	--	--	14	31	43	58	59	68	43	25	11	--	--	--	--	--	--	26.3%
筑波病院	1023	--	--	--	23	48	102	101	128	196	195	139	51	27	--	--	--	--	--	27.4%
国立病院機構 福岡東医療センター	253	--	--	--	--	--	--	30	29	46	38	47	35	--	--	--	--	--	--	28.1%
北九州市立医療センター	888	--	--	--	30	34	86	137	154	151	154	81	26	--	--	--	--	--	--	1.9%
国立病院機構 九州医療センター	930	--	--	--	22	35	100	117	174	176	162	98	22	--	--	--	--	--	--	1.2%
福岡県済生会福岡総合病院	459	--	--	--	13	26	67	77	56	67	76	45	12	--	--	--	--	--	--	41.8%
福岡大学病院	842	--	--	--	21	40	100	132	135	163	126	63	29	--	--	--	--	--	--	2.1%
雪ノ聖母会 聖マリア病院	689	--	--	--	12	27	73	63	108	127	130	77	33	11	--	--	--	--	--	2.5%
九州厚生年金病院	879	--	--	--	18	31	78	108	161	169	155	100	32	--	--	--	--	--	--	3.1%
産業医科大学病院	1075	--	--	--	16	16	27	34	117	131	185	194	186	111	26	--	--	--	--	3.1%
<b>41佐賀県</b>	2238	--	--	--	14	32	80	222	231	316	413	454	308	106	26	--	--	--	--	1.3%
佐賀県立病院好生館	674	--	--	--	26	64	73	91	133	128	102	27	--	--	--	--	--	--	--	26.4%
佐賀大学医学部附属病院	864	--	--	--	15	30	100	99	133	148	157	104	35	11	--	--	--	--	--	2.2%
唐津赤十字病院	303	--	--	--	--	--	--	29	22	36	65	72	46	15	--	--	--	--	--	20.8%
国立病院機構 嬉野医療センター	397	--	--	--	15	29	37	56	67	97	56	29	--	--	--	--	--	--	--	22.2%
<b>42長崎県</b>	3722	--	--	--	13	32	44	97	173	372	412	521	682	733	495	132	40	0.3%	1.9%	
長崎大学医学部・歯学部附属病院	899	--	--	--	12	26	44	114	111	140	152	149	84	22	--	--	--	--	--	3.1%
日本赤十字社長崎原健病院	418	--	--	--	19	45	53	67	82	66	38	22	--	--	--	--	--	--	--	32.3%
佐世保市立総合病院	936	--	--	--	25	38	85	86	130	195	186	126	34	--	--	--	--	--	--	26.1%
国立病院機構 長崎医療センター	709	--	--	--	11	22	49	69	87	99	114	132	79	22	--	--	--	--	--	2.5%
長崎市立市民病院	513	--	--	--	18	47	50	55	89	145	65	19	--	--	--	--	--	--	--	24.6%
長崎県立島原病院	247	--	--	--	--	--	--	12	25	30	50	55	43	13	--	--	--	--	--	19.4%
<b>43熊本県</b>	4821	--	--	--	17	53	57	107	232	449	563	695	831	936	603	188	80	0.4%	1.9%	
熊本大学医学部附属病院	1220	--	--	--	17	16	31	80	129	157	193	209	203	113	37	11	--	--	--	2.5%
熊本市民病院	364	--	--	--	16	28	49	37	64	67	63	19	--	--	--	--	--	--	--	29.7%
労働者健康福祉機構 熊本労災病院	307	--	--	--	11	--	28	43	57	76	52	13	11	--	--	--	--	--	--	17.3%
健康保険人吉総合病院	304	--	--	--	12	26	29	31	51	73	50	16	--	--	--	--	--	--	--	23.0%
熊本赤十字病院	688	--	--	--	13	14	37	82	73	100	111	138	74	17	--	--	--	--	--	2.0%
国立病院機構 熊本医療センター	677	--	--	--	16	27	61	66	83	112	130	95	39	19	--	--	--	--	--	3.0%
恩賜財団 済生会熊本病院	1082	--	--	--	13	12	30	48	105	143	148	198	210	130	37	13	--	--	--	1.6%
荒尾市民病院	169	--	--	--	--	--	--	18	30	29	--	--	--	--	--	--	--	--	--	17.8%

#14-2 施設別 年齢階級別(5歳階級)【男性】(上皮内癌等を含む)

※ 集計値が10以下の項目は表示していない

(再掲)

	集計値が10以下の項目は表示していない																			
	合計	0-4	5-9	10-14	15-19	20-24	25-29	30-34	35-39	40-44	45-49	50-54	55-59	60-64	65-69	70-74	75-79	80-84	85-89	90以上
<b>全国計</b>	243300	380	257	289	404	510	852	1408	2404	3325	5649	10329	23832	32686	38738	46177	41311	24311	8112	2338
<b>45歳未満</b>	2214	--	--	--	--	--	19	--	17	21	41	109	216	287	298	388	403	282	94	23
★大分大学医学部附属病院	904	--	--	--	--	904	--	--	11	--	21	42	81	126	123	153	177	86	30	--
★大分県立病院	590	--	--	--	--	--	13	--	--	--	12	30	69	81	82	100	102	66	19	--
大分赤十字病院	339	--	--	--	--	--	--	--	--	--	--	18	36	50	39	57	57	47	20	--
国立病院機構 別府医療センター	217	--	--	--	--	--	--	--	--	--	--	17	21	21	34	43	35	37	12	--
大分県済生会日田病院	164	--	--	--	--	164	--	--	--	--	--	--	13	--	20	35	32	26	13	--
<b>45歳以上</b>	1563	--	--	--	--	--	--	15	11	11	16	60	163	177	219	304	301	196	66	13
★宮崎大学医学部附属病院	643	--	--	--	--	--	--	11	--	--	--	28	70	82	91	136	107	67	15	--
宮崎県立宮崎病院	182	--	--	--	--	--	--	--	--	--	--	22	30	29	29	34	22	--	--	--
国立病院機構 都城病院	143	--	--	--	--	--	--	--	--	--	--	12	14	24	23	22	27	12	--	--
宮崎県立日南病院	274	--	--	--	--	274	--	--	--	--	17	24	29	59	69	46	18	--	--	--
<b>46歳以上</b>	2090	--	--	--	--	--	14	--	22	58	116	218	245	291	358	386	247	68	21	0.7%
★鹿児島大学病院	1093	--	--	--	--	--	13	31	68	119	159	152	180	185	105	27	--	1.3%	2.8%	2.2%
国立病院機構 鹿児島医療センター	366	--	--	--	--	--	--	14	16	34	24	48	67	81	54	--	--	2.8%	35.7%	30.4%
鹿児島県立大島病院	167	--	--	--	--	--	--	--	12	14	14	23	28	39	17	12	--	--	--	25.7%
忠勝財団 済生会川内病院	258	--	--	--	--	--	--	--	30	29	34	43	47	41	16	--	--	--	--	26.3%
国立病院機構 九州病院	121	--	--	--	--	--	--	--	--	--	--	13	--	25	21	--	--	--	--	27.5%
鹿児島健康プラザ鹿屋医療センター	85	--	--	--	--	--	--	--	--	--	--	--	13	--	19	13	20	--	--	33.1%
<b>47歳以上</b>	1337	--	--	--	--	--	14	15	32	26	57	104	165	131	181	227	185	104	42	31
★琉球大学医学部附属病院	594	--	--	--	--	--	--	19	14	32	54	76	54	65	104	59	41	--	--	5.5%
那覇市立病院	309	--	--	--	--	--	--	--	--	--	22	41	36	47	43	46	26	12	--	8.1%
北部地区医師会病院	107	--	--	--	--	--	--	--	--	--	--	--	--	15	15	16	16	--	--	3.9%
沖縄県立中部病院	327	--	--	--	--	--	--	--	--	12	21	40	32	34	65	64	21	12	--	3.7%

#14-3 施設別 年齢階級別(5歳階級)【女性】(上皮内癌を含む)

※ 集計値が10以下の項目は表示していない

施設別	※ 集計値が10以下の項目は表示していない																									
	合計	0-4	5-9	10-14	15-19	20-24	25-29	30-34	35-39	40-44	45-49	50-54	55-59	60-64	65-69	70-74	75-79	80-84	85-89	90以上	15以下	15-39	40-64	65-74	75以上	
全国計	184986	283	233	222	380	829	2083	4248	6372	8805	11700	13807	20316	21419	21881	23563	21937	15745	7848	3426	0.4%	4.5%	35.4%	30.4%	29.2%	
01北海道	8443	20	27	15	27	32	101	206	248	413	487	630	1044	1049	1005	1070	918	688	339	144	0.7%	7.3%	42.9%	24.0%	21.4%	
★ 独立行政法人国立病院機構 北海道がんセンター	802	-	-	-	-	15	30	24	50	47	61	112	106	86	93	84	53	25	-	-	-	9.4%	46.9%	22.3%	24.4%	
JA北海道厚生連 旭川厚生病院	561	-	-	-	-	13	18	22	28	45	74	71	60	48	24	14	-	-	-	-	-	6.6%	41.5%	25.8%	26.0%	
王子総合病院	371	-	-	-	-	-	-	-	21	34	41	48	49	40	14	-	-	-	-	-	-	4.3%	41.5%	24.0%	29.9%	
砂川市立病院	213	-	-	-	-	-	-	-	-	12	30	26	25	37	16	24	-	-	-	-	-	-	35.7%	23.9%	37.6%	
市立釧路総合病院	347	-	-	-	-	-	-	-	15	17	47	50	51	37	32	16	-	-	-	-	-	3.7%	41.5%	29.1%	25.6%	
市立札幌病院	459	-	-	-	-	-	-	16	16	28	41	60	59	50	73	56	39	13	-	-	-	3.9%	44.4%	26.8%	24.6%	
JA北海道厚生連 帯広厚生病院	429	-	-	-	-	-	-	14	15	20	30	39	56	62	51	44	23	12	-	-	-	6.1%	36.1%	27.5%	30.3%	
北野赤十字病院	312	-	-	-	-	-	-	14	15	-	23	34	36	43	37	30	15	14	-	-	-	6.4%	37.5%	25.3%	30.8%	
市立函館病院	339	-	-	-	-	-	-	13	23	20	29	47	39	52	44	28	23	-	-	-	-	5.0%	38.9%	26.8%	29.2%	
日鋼記念病院	218	-	-	-	-	-	-	-	13	11	23	20	19	29	28	26	13	14	-	-	-	6.4%	34.4%	22.0%	37.2%	
札幌医科大学附属病院	1003	-	-	-	21	79	98	141	124	111	114	76	57	21	-	-	-	-	-	-	-	11.1%	50.1%	22.4%	16.0%	
国立大学法人 北海道大学病院	1192	13	25	15	11	19	37	31	80	66	82	172	147	138	100	65	28	11	-	-	4.0%	9.5%	45.9%	23.5%	17.1%	
医療法人 手稲漢仁会病院	741	-	-	-	-	12	23	16	34	49	48	73	84	83	87	84	72	55	19	-	-	7.0%	38.9%	22.9%	31.0%	
旭川医科大学病院	675	-	-	-	-	18	27	31	35	50	79	90	92	85	86	39	17	-	-	-	-	8.3%	42.2%	26.2%	22.5%	
市立旭川病院	325	-	-	-	-	13	19	24	41	47	41	46	46	41	46	26	38	13	-	-	-	4.0%	44.3%	26.8%	24.9%	
労働者健康福祉機構 釧路労災病院	223	-	-	-	-	12	13	16	18	27	27	31	36	22	11	-	-	-	-	-	-	38.6%	26.0%	33.2%		
KKR札幌医療センター	233	-	-	-	-	15	15	18	25	31	22	22	27	19	-	-	-	-	-	-	-	10.3%	44.6%	23.2%	21.9%	
02青森県	1875	-	-	-	-	15	40	58	86	117	129	200	219	238	264	228	180	68	24	-	-	6.6%	40.1%	26.7%	26.0%	
★ 青森県立中央病院	685	-	-	-	-	18	16	23	32	43	76	80	106	103	56	32	-	-	-	-	-	6.6%	37.1%	27.2%	28.9%	
八戸市立市民病院	283	-	-	-	-	16	22	27	30	49	36	26	32	25	-	-	-	-	-	-	-	3.9%	50.9%	21.9%	23.0%	
弘前大学医学部附属病院	570	-	-	-	-	12	22	31	44	40	68	65	83	86	57	44	-	-	-	-	-	7.5%	43.5%	29.6%	19.3%	
三沢市立三沢病院	143	-	-	-	-	-	-	-	-	13	12	13	23	17	19	-	-	-	-	-	-	9.8%	35.0%	25.2%	30.1%	
一部事務組合 下北医療センター心つ総合病院	194	-	-	-	-	-	-	-	-	11	13	24	23	19	36	17	-	-	-	-	-	-	28.4%	24.2%	42.3%	
03岩手県	2499	-	-	-	-	24	46	68	101	134	166	223	203	233	245	347	355	272	136	62	-	0.5%	5.9%	33.9%	25.9%	33.8%
★ 岩手医科大学附属病院	663	-	-	-	-	17	22	34	43	46	68	75	74	88	88	55	27	14	-	-	-	7.8%	40.1%	22.9%	27.8%	
岩手県立中央病院	712	-	-	-	-	14	20	31	46	64	58	70	92	95	97	73	28	13	-	-	-	6.0%	37.8%	26.3%	29.6%	
岩手県立二戸病院	199	-	-	-	-	12	22	11	14	14	21	-	12	22	32	28	19	-	-	-	-	7.0%	32.7%	17.1%	43.2%	
岩手県立中部病院	196	-	-	-	-	-	-	-	14	12	16	31	36	25	18	-	-	-	-	-	-	8.7%	24.5%	24.0%	42.9%	
岩手県立鶴井病院	221	-	-	-	-	-	-	-	11	-	-	20	13	22	41	42	24	17	-	-	-	27.6%	28.5%	40.7%	40.7%	
岩手県立古川病院	181	-	-	-	-	-	-	-	11	16	15	23	31	19	32	12	-	-	-	-	-	27.6%	29.8%	39.8%	39.8%	
岩手県立胆沢病院	267	-	-	-	-	-	-	11	26	13	46	49	41	35	15	-	-	-	-	-	-	25.5%	35.6%	36.7%		
04宮城県	4102	-	-	-	-	21	55	104	144	193	304	328	478	445	514	535	483	353	162	56	-	0.4%	8.1%	42.6%	23.1%	25.7%
★ 東北大学病院	1398	-	-	-	-	13	26	56	62	77	115	186	170	131	155	145	78	31	-	-	-	1.1%	11.8%	47.9%	20.5%	18.8%
★ 宮城県立がんセンター	749	-	-	-	-	15	21	32	33	58	61	81	80	91	90	75	21	-	-	-	-	9.6%	41.8%	22.8%	25.6%	
石巻赤十字病院	501	-	-	-	-	-	-	23	24	33	57	48	49	72	75	51	38	15	-	-	-	3.0%	36.9%	24.2%	35.7%	
国立病院機構 仙台医療センター	420	-	-	-	-	20	22	38	38	49	42	49	57	45	27	15	-	-	-	-	-	8.6%	45.0%	25.2%	21.2%	
大崎市立病院	591	-	-	-	-	12	16	41	44	66	44	66	86	73	86	36	14	-	-	-	-	4.7%	36.4%	23.5%	35.4%	
労働者健康福祉機構 東北労災病院	296	-	-	-	-	21	17	24	31	41	34	43	35	15	11	-	-	-	-	-	-	5.1%	45.3%	26.0%	23.6%	
東北厚生年金病院	147	-	-	-	-	-	-	-	-	13	-	16	18	31	20	21	-	-	-	-	-	-	29.3%	33.3%	35.4%	
05秋田県	2490	-	-	-	-	13	27	49	70	80	109	165	228	213	249	344	361	301	138	75	-	-	6.7%	32.7%	24.4%	36.0%
★ 秋田大学医学部附属病院	605	-	-	-	-	14	27	49	70	82	115	165	228	213	249	344	361	301	138	75	-	-	9.6%	36.7%	25.1%	28.4%
秋田県厚生農業協同組合連合会 由利综合総合病院	245	-	-	-	-	-	-	11	14	24	16	28	35	38	24	21	13	-	-	-	-	5.3%	29.8%	25.7%	39.2%	
秋田県厚生農業協同組合連合会 仙北综合総合病院	211	-	-	-	-	21	16	36	43	31	15	-	-	-	-	-	-	-	-	-	-	-	28.9%	24.6%	44.1%	
秋田県厚生農業協同組合連合会 平鹿総合病院	325	-	-	-	-	19	22	29	26	62	49	46	28	13	-	-	-	-	-	-	-	3.7%	27.4%	27.1%	41.8%	
秋田県厚生農業協同組合連合会 山本综合総合病院	178	-	-	-	-	-	-	18	15	15	14	23	30	23	-	-	-	-	-	-	-	6.2%	34.8%	20.8%	38.2%	
秋田赤十字病院	460	-	-	-	-	18	11	34	41	52	31	57	60	57	49	16	11	-	-	-	-	8.7%	36.7%	25.4%	28.9%	
秋田県厚生農業協同組合連合会 雄勝中央病院	114	-	-	-	-	-	-	-	-	-	-	-	-	-	-	-	-	-	-	-	-	21.1%	21.9%	48.2%		
秋田県厚生農業協同組合連合会 秋田県立総合病院	292	-	-	-	-	34	64	65	93	132	168	242	217	272	308	336	296	146	68	-	-	5.5%	32.5%	20.2%	41.8%	
06山形県	2456	-	-	-	-	11	14	27	35	49	90	54	79	75	61	45	23	11	-	-	-	7.1%	34.7%	23.5%	34.4%	
★ 山形県立中央病院	646	-	-	-	-	13	22	16	21	39	52	49	63	55	62	61	52	22	-	-	-	10.3%	41.1%	21.5%	26.4%	
山形大学医学部附属病院	545	-	-	-	-	-	-	16	17	26	34	36	53	49	78	27	24	-	-	-	-	5.4%	26.2%	22.8%	45.6%	
山形市立病院済生館	300	-	-	-	-	-	-	11	-	15	23	28	33	31	53	44	37	-	-	-	-	-	28.5%	21.2%	47.4%	
置賜広域病院組合立 公立置賜総合病院	302	-	-	-	-	-	-	-	-	-	-	-	-	-	-	-	-	-	-	-	-	-	-	-		
山形県 - 酒田市病院機構 日本海総合病院	509	-	-	-	-	16	29	49	36	64	72	76	67	34	15	-	-	-	-	-	-	6.5%	28.9%	26.7%	37.7%	
07福島県	3413																									



#14-3 施設別 年齢階級別(5歳階級)【女性】(上皮内癌等を含む)

※ 集計値が10以下の項目は表示しない

(再掲)

施設名	合計	年齢階級(5歳階級)										15以下									
		0-4	5-9	10-14	15-19	20-24	25-29	30-34	35-39	40-44	45-49	50-54	55-59	60-64	65-69	70-74	75-79	80-84	85-89	90以上	
<b>全国計</b>	194896	293	233	232	360	829	2083	4248	6372	8805	11700	13807	20316	21419	21881	23663	21837	15745	7848	3425	
茨城県立中央病院 茨城県地域がんセンター	2503						13	35	55	85	133	175	273	300	296	333	324	287	120	55	
茨城県立中央病院 茨城県地域がんセンター	441								28	24	24	33	40	43	52	62	60	57	26	13	
茨城県立中央病院 茨城県地域がんセンター	359								17	24	24	36	40	43	52	62	60	57	26	13	
茨城県立中央病院 茨城県地域がんセンター	503								18	17	20	32	54	68	81	77	70	30	17		
茨城県立中央病院 茨城県地域がんセンター	563								15	21	25	48	72	76	70	65	52	25	11		
茨城県立中央病院 茨城県地域がんセンター	205								13	15	21	28	25	29	26	24					
茨城県立中央病院 茨城県地域がんセンター	312								13	20	16	41	44	34	47	36	32	16			
茨城県立中央病院 茨城県地域がんセンター	120											11	15	15	13	19	18				
<b>09関東</b>	4014	11			11	18	41	102	126	173	205	333	472	470	483	493	458	317	159	71	
群馬県立中央病院	883								30	40	67	88	119	121	113	108	80	51	23		
群馬県立中央病院	1312								11	30	45	58	100	116	152	158	151	172	139	104	
群馬県立中央病院	536								14	11	31	21	53	68	72	49	72	48	23	24	
群馬県立中央病院	725								21	39	61	98	74	87	96	95	50	33			
群馬県立中央病院	264								24	15	27	22	23	23	35	30	23	14			
群馬県立中央病院	294								12	14	20	21	27	22	23	45	37	34	25		
<b>10中部</b>	4285					16	55	104	160	223	291	319	433	507	502	491	506	390	197	86	
群馬県立中央病院	1136								25	38	66	74	94	106	147	133	116	102	98	74	
群馬県立中央病院	531								17	21	33	38	37	47	64	56	71	62	45	21	
群馬県立中央病院	642									22	36	46	56	65	102	86	68	75	33	14	
群馬県立中央病院	78																				
群馬県立中央病院	145																				
群馬県立中央病院	192																				
群馬県立中央病院	320																				
群馬県立中央病院	186																				
群馬県立中央病院	311																				
群馬県立中央病院	341																				
群馬県立中央病院	403																				
<b>11近畿</b>	5982					14	17	81	148	271	312	398	483	704	814	762	725	600	370	196	74
京都府立総合医療センター	1296								21	33	71	89	99	168	188	188	127	104	50	21	
京都府立総合医療センター	433								19	22	24	24	36	56	48	57	48	53	37	19	
京都府立総合医療センター	300								12	12	23	21	36	27	31	45	40	26	16		
京都府立総合医療センター	236																				
京都府立総合医療センター	357																				
京都府立総合医療センター	442																				
京都府立総合医療センター	416																				
京都府立総合医療センター	277																				
京都府立総合医療センター	1007																				
京都府立総合医療センター	241																				
京都府立総合医療センター	372																				
京都府立総合医療センター	634																				
京都府立総合医療センター	625																				
<b>12中国</b>	9163					18	26	64	203	335	470	633	748	1068	1228	1152	1149	1013	614	287	134
岡山県立中央病院	1603								22	40	73	95	139	234	257	222	215	176	76	26	13
岡山県立中央病院	1506								11	32	62	89	136	199	212	204	157	140	81	25	11
岡山県立中央病院	791								13	22	19	47	57	75	85	80	121	101	88	52	22
岡山県立中央病院	913								26	38	59	76	81	101	93	95	94	95	87	38	18
岡山県立中央病院	442																				
岡山県立中央病院	416																				
岡山県立中央病院	336																				
岡山県立中央病院	277																				
岡山県立中央病院	1007																				
岡山県立中央病院	241																				
岡山県立中央病院	372																				
岡山県立中央病院	634																				
岡山県立中央病院	625																				
<b>13東北</b>	18292	17	34	44	101	237	481	849	1280	1573	1643	2228	2411	2198	2083	1639	1018	392	126	49	44
宮城県立中央病院	2755								21	30	57	122	146	187	251	400	431	357	321	227	120
宮城県立中央病院	1335																				
宮城県立中央病院	4417								14	64	159	271	408	522	439	619	571	506	411	252	118
宮城県立中央病院	845																				
宮城県立中央病院	721																				
宮城県立中央病院	493																				
宮城県立中央病院	753																				
宮城県立中央病院	1118																				
宮城県立中央病院	984																				
宮城県立中央病院	1474																				
宮城県立中央病院	567																				
宮城県立中央病院	554																				
宮城県立中央病院	506																				

#14-3 施設別 年齢階級別(5歳階級)【女性】(上皮内癌を含む) (再掲)

施設名	※ 集計層が10以下の項目は表示しない																			
	合計	0-4	5-9	10-14	15-19	20-24	25-29	30-34	35-39	40-44	45-49	50-54	55-59	60-64	65-69	70-74	75-79	80-84	85-89	90以上
<b>全国計</b>	194986	293	233	232	233	829	829	4248	6872	8605	11700	13607	20316	21419	21881	23663	21937	15748	7848	3425
<b>14歳以下</b>	7904	13	233	232	233	829	829	4248	6872	8605	11700	13607	20316	21419	21881	23663	21937	15748	7848	3425
★ 神奈川県立がんセンター	1200	--	--	--	--	19	29	55	54	85	155	186	176	167	167	102	52	16	11	11
★ 国整公衆衛生医療総合センター	704	--	--	--	--	--	--	--	16	30	46	78	102	114	102	114	65	41	11	11
★ 横浜市立市民病院	576	--	--	--	--	--	14	23	27	37	58	65	88	73	77	54	38	12	12	12
★ 小田原市立病院	279	--	--	--	--	--	--	--	20	--	14	34	37	22	34	35	18	--	--	--
★ 川崎市立市民病院	163	--	--	--	--	--	--	--	--	--	18	11	22	35	15	23	15	--	--	--
★ 神奈川県厚生農業協同組合連合会 相模原西合同院	354	--	--	--	--	--	--	--	--	11	18	20	48	47	53	44	32	12	--	--
★ 横浜国立大学附属病院	824	--	--	--	--	29	27	52	70	83	106	112	102	102	84	46	25	--	--	--
★ 聖マリアンナ医科大学付属病院	981	--	--	--	--	17	54	74	106	81	102	111	109	124	100	51	30	--	--	--
★ 東海大学医学部付属病院	1116	--	--	--	--	12	43	47	68	84	93	144	159	154	141	86	64	24	--	--
★ 藤沢市立病院	278	--	--	--	--	--	--	--	--	--	11	18	28	33	35	47	52	14	13	--
★ 北里大学病院	887	--	--	--	--	15	13	36	68	64	89	109	113	118	98	77	47	29	--	--
★ 労働者健康福祉機構 横浜労災病院	542	--	--	--	--	14	13	17	31	41	65	72	61	79	68	43	23	--	--	--
<b>15歳以上</b>	4257	13	11	27	70	99	143	193	279	311	444	443	486	545	562	390	192	69	89	89
★ 新潟県立がんセンター 新潟病院	1075	--	--	--	--	20	18	39	60	90	118	132	153	127	123	63	33	12	12	12
★ 新潟県立中央病院	457	--	--	--	--	12	--	15	29	29	36	59	34	52	64	42	34	14	14	14
★ 新潟市市民病院	504	--	--	--	--	21	20	20	45	46	53	46	66	63	55	43	--	--	--	--
★ 長岡赤十字病院	555	--	--	--	--	11	18	19	24	32	50	52	63	52	61	69	55	35	--	--
★ 新潟県厚生農業協同組合連合会 長岡中央総合病院	517	--	--	--	--	12	20	26	33	64	55	52	80	73	51	22	13	--	--	--
★ 新潟大学医学部附属総合病院	683	--	--	--	--	11	20	31	28	43	53	74	61	77	101	79	53	23	--	--
★ 新潟県立新潟労災病院	356	--	--	--	--	--	--	--	13	25	38	23	44	48	72	45	19	--	--	--
★ 労働者健康福祉機構 新潟労災病院	110	--	--	--	--	--	--	--	--	--	13	25	38	23	44	48	72	45	19	--
<b>16歳以上</b>	2820	--	--	--	--	12	29	59	84	95	144	143	286	284	340	359	385	321	154	111
★ 富山県立中央病院	879	--	--	--	--	15	28	42	35	65	48	99	89	113	105	96	85	30	23	23
★ 富山市市民病院	262	--	--	--	--	--	--	--	13	29	26	20	41	48	25	19	16	--	--	--
★ 労働者健康福祉機構 富山労災病院	72	--	--	--	--	--	--	--	--	--	--	--	--	--	--	--	--	--	--	--
★ 富山市立富山市民病院	249	--	--	--	--	--	--	--	--	--	13	15	22	31	40	35	32	18	20	20
★ 富山大学附属病院	394	--	--	--	--	14	12	12	20	29	23	46	61	52	57	37	12	--	--	--
★ 富山県厚生農業協同組合連合会 高岡病院	416	--	--	--	--	--	--	--	17	14	43	43	54	59	62	63	27	14	--	--
★ 高岡市市民病院	288	--	--	--	--	--	--	--	--	12	--	38	27	40	21	32	40	28	18	18
★ 市立砺波総合病院	280	--	--	--	--	12	13	13	13	13	14	33	25	17	13	24	13	14	14	14
<b>17歳以上</b>	2158	--	--	--	--	21	42	75	100	148	144	240	271	340	359	385	321	154	111	41
★ 金沢大学附属病院	634	--	--	--	--	--	--	--	38	54	52	77	90	82	54	76	81	--	--	--
★ 国立病院機構 金沢医療センター	317	--	--	--	--	--	--	--	13	18	13	22	34	34	44	52	39	27	14	14
★ 石川県立中央病院	639	--	--	--	--	12	30	32	49	46	88	82	55	83	59	52	27	14	--	--
★ 金沢医科大学病院	282	--	--	--	--	13	16	16	32	29	45	42	32	42	32	12	--	--	--	--
★ 国民健康保険 小松市民病院	286	--	--	--	--	--	--	--	14	17	21	33	40	37	43	32	18	11	--	--
<b>18歳以上</b>	1927	--	--	--	--	14	42	59	100	99	150	165	188	199	251	254	222	116	52	52
★ 福井県立病院	568	--	--	--	--	--	--	--	27	35	51	45	60	59	64	76	57	41	13	13
★ 思誠財団済生会支部 福井県済生会病院	509	--	--	--	--	11	18	41	28	41	44	44	54	65	61	54	26	14	--	--
★ 福井赤十字病院	410	--	--	--	--	--	--	--	15	16	32	38	33	46	62	50	54	27	12	12
★ 福井大学医学部附属病院	379	--	--	--	--	12	16	17	25	34	41	32	48	56	44	17	--	--	--	--
★ 国立病院機構 福井病院	61	--	--	--	--	--	--	--	--	--	--	--	--	--	--	11	13	--	--	--
<b>19歳以上</b>	1398	--	--	--	--	19	35	61	91	98	107	127	133	154	190	160	125	65	18	18
★ 山梨県立中央病院	722	--	--	--	--	15	23	33	46	56	53	73	68	76	94	77	61	31	--	--
★ 山梨大学医学部附属病院	567	--	--	--	--	--	--	--	25	41	37	51	48	55	67	75	68	49	27	27
★ 国民健康保険 富士吉田市立病院	109	--	--	--	--	--	--	--	--	--	--	--	--	--	21	15	15	--	--	--
<b>20歳以上</b>	3198	--	--	--	--	19	42	67	106	159	212	218	300	349	387	412	295	184	82	82
★ 富山県立中央病院	569	--	--	--	--	13	22	31	44	51	72	70	54	74	51	35	13	--	--	--
★ 長野県厚生農業協同組合連合会 佐久総合病院	505	--	--	--	--	16	37	44	52	54	56	65	77	44	34	--	--	--	--	--
★ 諏訪赤十字病院	392	--	--	--	--	21	20	16	18	33	54	45	52	56	33	17	12	--	--	--
★ 長野市市民病院	504	--	--	--	--	12	16	34	36	34	51	45	67	58	44	31	--	--	--	--
★ 長野赤十字病院	571	--	--	--	--	21	28	34	41	46	61	76	60	77	56	35	17	--	--	--
★ 慈恵会 相澤病院	424	--	--	--	--	15	12	31	17	31	49	45	48	62	45	34	21	--	--	--
★ 伊那市立病院	233	--	--	--	--	--	--	--	18	14	13	15	16	15	30	38	20	12	--	--
<b>21歳以上</b>	3263	--	--	--	--	34	70	93	136	179	234	353	354	439	431	417	290	131	74	74
★ 岐阜大学医学部附属病院	695	--	--	--	--	23	42	47	48	67	73	87	95	89	80	50	26	--	--	--
★ 岐阜市市民病院	513	--	--	--	--	--	--	--	18	24	39	61	65	61	66	50	15	13	--	--
★ 高山赤十字病院	152	--	--	--	--	--	--	--	--	--	17	14	23	19	23	16	11	--	--	--
★ 岐阜県総合医療センター	590	--	--	--	--	14	18	24	42	28	72	61	85	78	68	54	26	14	--	--
★ 岐阜県立多治見病院	383	--	--	--	--	17	16	34	36	39	54	54	51	27	24	--	--	--	--	--
★ 大垣市市民病院	632	--	--	--	--	12	12	27	23	32	51	67	69	88	66	89	60	20	--	--
★ 厚生会 木沢記念病院	298	--	--	--	--	--	--	--	14	28	33	33	41	38	31	33	33	14	--	--

(再掲)

※ 集計値が10以下の項目は表示しない

#14-3 施設別 年齢階級別(5歳階級)【女性】(上皮内癌等を含む)

Table with columns for age groups (0-4 to 75+) and rows for various medical facilities. The table contains numerical data for each facility across the age groups, with some cells containing facility names and others containing counts.

#14-3 施設別 年齢階級別(5歳階級)【女性】(上皮内癌を含む)

※ 集計値が10以下の項目は表示していません

(再掲)

施設名	合計	0-4	5-9	10-14	15-19	20-24	25-29	30-34	35-39	40-44	45-49	50-54	55-59	60-64	65-69	70-74	75-79	80-84	85-89	90以上
<b>全国計</b>	194696	293	233	232	380	829	2083	4248	6872	8805	11700	13807	20316	21419	21881	23663	21937	15745	7848	3425
<b>23都道府県</b>	6278	--	11	--	23	23	189	260	327	401	782	781	866	768	596	625	125	125	0.4%	0.4%
★兵庫県立がんセンター	427	--	--	--	--	27	39	27	60	61	55	49	45	25	12	--	6.1%	49.2%	24.4%	20.2%
神戸大学医学部附属病院	832	--	--	--	16	25	30	35	45	55	88	106	95	111	86	84	28	12	--	9.5%
神戸市立医療センター中央市民病院	704	--	--	--	17	21	25	37	40	82	95	88	97	90	68	23	--	--	7.0%	
労働者健康福祉機構 関西中央病院	787	--	--	--	15	30	46	53	57	91	94	98	114	78	50	39	--	--	7.1%	
公立学校共済組合 近畿中央病院	269	--	--	--	13	--	13	--	15	32	45	41	42	28	26	--	--	--	4.2%	
姫路赤十字病院	750	--	--	--	13	33	29	51	49	86	84	96	82	110	66	30	13	--	6.9%	
国立病院機構 姫路医療センター	505	--	--	--	15	24	30	55	71	61	71	60	57	25	25	--	--	--	5.3%	
赤穂市民病院	191	--	--	--	--	--	11	11	16	22	18	26	25	28	11	12	--	--	4.7%	
公立豊岡病院組合立 豊岡病院	258	--	--	--	--	--	12	27	24	27	32	46	31	22	13	--	--	--	4.7%	
兵庫県立淡路病院	248	--	--	--	--	--	11	20	21	22	38	39	48	15	14	--	--	--	27.4%	
兵庫医科大学病院	847	--	--	--	12	20	34	39	44	50	108	93	128	108	99	60	26	--	8.9%	
西脇市立西脇病院	146	--	--	--	--	--	--	--	--	14	17	23	20	19	24	--	--	--	22.6%	
兵庫県立相原病院	62	--	--	--	--	--	--	--	--	--	--	--	--	--	--	--	--	--	--	
国立病院機構 神戸医療センター	252	--	--	--	--	11	18	23	27	30	43	33	26	11	--	--	--	--	6.0%	
<b>29都道府県</b>	2442	--	--	--	24	37	72	98	132	176	277	321	339	306	325	211	73	24	0.5%	0.5%
★奈良県立医科大学附属病院	855	--	--	--	12	16	23	35	51	66	92	119	126	97	102	67	23	--	7.1%	
国保中央病院	172	--	--	--	--	--	--	--	16	18	18	19	28	30	21	13	--	--	29.7%	
奈良県立奈良病院	223	--	--	--	--	--	11	--	13	20	33	36	33	34	18	--	--	--	39.0%	
天理よろづ相談所病院	557	--	--	--	14	14	26	42	63	70	87	67	94	50	--	--	--	--	5.0%	
近畿大学医学部奈良病院	398	--	--	--	12	20	21	24	29	47	43	44	56	40	38	15	--	--	9.0%	
市立奈良病院	237	--	--	--	--	12	19	16	39	38	27	25	25	17	--	--	--	--	4.6%	
<b>30都道府県</b>	2071	--	--	--	19	41	57	84	115	125	190	243	285	271	303	219	108	48	--	6.0%
★和歌山県立医科大学附属病院	737	--	--	--	13	14	34	50	83	78	119	131	144	159	157	165	82	47	--	5.9%
社会保険総合病院	281	--	--	--	--	--	16	18	35	34	50	59	46	62	55	44	25	12	--	8.2%
国立病院機構 南和歌山医療センター	163	--	--	--	--	--	12	14	17	18	19	16	24	15	--	--	--	--	42.3%	
日本赤十字社和歌山医療センター	418	--	--	--	14	--	13	16	36	53	48	65	71	59	14	--	--	--	5.5%	
橋本市立病院	238	--	--	--	--	15	--	16	18	29	16	30	38	25	19	--	--	--	7.6%	
公立新宮病院	234	--	--	--	--	15	11	24	23	33	30	18	32	17	--	--	--	--	7.3%	
<b>31都道府県</b>	1305	--	--	--	11	21	34	50	83	78	119	131	144	159	157	165	82	47	--	5.9%
★鳥取県立医学部附属病院	472	--	--	--	16	18	34	52	50	77	85	90	96	110	61	31	11	--	5.0%	
鳥取県立厚生病院	152	--	--	--	--	14	--	15	12	14	11	26	26	26	20	--	--	--	8.2%	
国立病院機構 米子医療センター	204	--	--	--	--	--	16	13	17	22	22	26	23	26	15	12	--	--	35.8%	
鳥取県立中央病院	252	--	--	--	12	11	17	19	22	36	28	31	34	19	--	--	--	--	8.3%	
鳥取県立病院	225	--	--	--	--	17	--	18	16	26	26	32	22	35	15	14	--	--	7.1%	
<b>32都道府県</b>	2112	--	--	--	26	28	48	61	107	137	199	195	214	266	292	295	152	74	--	5.4%
★島根県立医学部附属病院	454	--	--	--	13	18	25	57	40	49	54	80	69	23	--	--	--	--	3.5%	
松江市立病院	344	--	--	--	17	13	21	37	42	28	41	41	41	32	27	14	--	--	10.2%	
松江赤十字病院	437	--	--	--	14	27	30	40	34	51	56	49	65	41	11	--	--	--	4.3%	
鳥取県立中央病院	551	--	--	--	11	16	37	50	48	53	56	69	67	70	28	21	--	--	6.2%	
国立病院機構 浜田医療センター	197	--	--	--	--	--	--	--	13	18	31	34	35	20	15	--	--	--	19.8%	
益田赤十字病院	129	--	--	--	--	--	--	--	13	12	15	21	24	13	--	--	--	--	25.6%	
<b>33都道府県</b>	4299	--	--	--	16	13	42	97	131	149	226	313	418	503	424	573	560	432	250	135
★岡山大学病院	646	--	--	--	12	26	26	34	46	53	68	86	73	77	73	35	20	--	10.5%	
岡山済生会総合病院	693	--	--	--	11	--	23	41	49	58	80	61	103	101	70	47	34	--	3.8%	
総合病院岡山赤十字病院	298	--	--	--	--	--	12	13	20	31	38	35	36	43	22	21	--	--	6.7%	
倉敷中央病院	1132	--	--	--	11	15	34	28	54	78	124	131	123	160	128	118	74	42	--	6.0%
津山慈風会 津山中央病院	492	--	--	--	15	13	17	25	29	44	44	44	76	84	73	38	21	--	5.3%	
国立病院機構 岡山医療センター	371	--	--	--	12	--	23	23	23	48	54	62	49	24	14	--	--	--	7.0%	
川崎医科大学附属病院	667	--	--	--	21	34	34	46	65	85	76	56	67	69	65	26	12	--	9.7%	
<b>34都道府県</b>	5492	--	--	--	11	24	47	144	169	217	320	410	562	629	649	681	671	550	264	119
★広島大学病院	956	--	--	--	11	112	112	93	84	103	121	121	93	109	76	37	--	--	1.3%	
県立広島病院	582	--	--	--	20	22	26	38	51	73	78	81	81	63	22	12	--	--	6.0%	
広島市立広島市民病院	1399	--	--	--	16	70	70	123	120	173	164	123	93	38	32	--	--	--	10.4%	
広島赤十字・原爆病院	506	--	--	--	506	--	--	29	41	62	66	75	62	64	36	12	--	--	5.1%	
広島厚生農業協同組合連合会 広島総合病院	338	--	--	--	--	--	14	20	29	28	39	44	49	54	24	17	--	--	4.7%	
国立病院機構 呉医療センター	505	--	--	--	14	18	31	36	54	64	68	59	72	37	30	--	--	--	5.3%	
国立病院機構 東広島医療センター	172	--	--	--	--	11	13	25	19	22	27	21	21	--	--	--	--	--	36.6%	
広島県厚生農業協同組合連合会 尾道総合病院	417	--	--	--	14	18	22	27	39	32	47	65	54	58	20	--	--	--	6.7%	
福山市立病院	412	--	--	--	16	13	25	42	49	48	51	62	55	28	--	--	--	--	3.6%	
市立三次中央病院	205	--	--	--	--	--	20	17	14	20	27	32	29	19	15	--	--	--	29.8%	

#14-3 施設別 年齢階級別(5歳階級)【女性】(上皮内癌等を含む)

※ 集計値が10以下の項目は表示しない

(再掲)

施設名	合計	0-4	5-9	10-14	15-19	20-24	25-29	30-34	35-39	40-44	45-49	50-54	55-59	60-64	65-69	70-74	75-79	80-84	85-89	90以上	
<b>全国計</b>	19498	293	233	232	380	829	2083	4248	6372	8605	11700	13807	20316	21419	21881	23663	21937	15745	7848	3425	
<b>35歳以下</b>	2363	672	672	672	672	672	672	672	672	672	672	672	672	672	672	672	672	672	672	672	672
山口大学医学部附属病院	247	247	247	247	247	247	247	247	247	247	247	247	247	247	247	247	247	247	247	247	247
山口県立総合医療センター	314	314	314	314	314	314	314	314	314	314	314	314	314	314	314	314	314	314	314	314	314
国立病院機構 岩国医療センター	216	216	216	216	216	216	216	216	216	216	216	216	216	216	216	216	216	216	216	216	216
山口県厚生産業協同組合連合会 周東総合病院	472	472	472	472	472	472	472	472	472	472	472	472	472	472	472	472	472	472	472	472	472
総合病院社会保険 徳山中央病院	247	247	247	247	247	247	247	247	247	247	247	247	247	247	247	247	247	247	247	247	247
下関市立中央病院	215	215	215	215	215	215	215	215	215	215	215	215	215	215	215	215	215	215	215	215	215
総合病院 山口赤十字病院	1297	1297	1297	1297	1297	1297	1297	1297	1297	1297	1297	1297	1297	1297	1297	1297	1297	1297	1297	1297	1297
徳島県立中央病院	236	236	236	236	236	236	236	236	236	236	236	236	236	236	236	236	236	236	236	236	236
徳島大学病院	600	600	600	600	600	600	600	600	600	600	600	600	600	600	600	600	600	600	600	600	600
徳島赤十字病院	399	399	399	399	399	399	399	399	399	399	399	399	399	399	399	399	399	399	399	399	399
<b>35歳以上</b>	2109	2109	2109	2109	2109	2109	2109	2109	2109	2109	2109	2109	2109	2109	2109	2109	2109	2109	2109	2109	2109
香川大学医学部附属病院	586	586	586	586	586	586	586	586	586	586	586	586	586	586	586	586	586	586	586	586	586
香川県立中央病院	415	415	415	415	415	415	415	415	415	415	415	415	415	415	415	415	415	415	415	415	415
労働者健康福祉機構 香川労災病院	361	361	361	361	361	361	361	361	361	361	361	361	361	361	361	361	361	361	361	361	361
三豊総合病院	388	388	388	388	388	388	388	388	388	388	388	388	388	388	388	388	388	388	388	388	388
高松赤十字病院	379	379	379	379	379	379	379	379	379	379	379	379	379	379	379	379	379	379	379	379	379
<b>38歳以上</b>	3477	3477	3477	3477	3477	3477	3477	3477	3477	3477	3477	3477	3477	3477	3477	3477	3477	3477	3477	3477	3477
国立病院機構 四国がんセンター	1438	1438	1438	1438	1438	1438	1438	1438	1438	1438	1438	1438	1438	1438	1438	1438	1438	1438	1438	1438	1438
市立幸和島病院	320	320	320	320	320	320	320	320	320	320	320	320	320	320	320	320	320	320	320	320	320
住友別子病院	245	245	245	245	245	245	245	245	245	245	245	245	245	245	245	245	245	245	245	245	245
愛媛大学医学部附属病院	494	494	494	494	494	494	494	494	494	494	494	494	494	494	494	494	494	494	494	494	494
愛媛県立中央病院	383	383	383	383	383	383	383	383	383	383	383	383	383	383	383	383	383	383	383	383	383
松山赤十字病院	430	430	430	430	430	430	430	430	430	430	430	430	430	430	430	430	430	430	430	430	430
済生会治産院	167	167	167	167	167	167	167	167	167	167	167	167	167	167	167	167	167	167	167	167	167
<b>39歳以上</b>	1455	1455	1455	1455	1455	1455	1455	1455	1455	1455	1455	1455	1455	1455	1455	1455	1455	1455	1455	1455	1455
高知大学医学部附属病院	832	832	832	832	832	832	832	832	832	832	832	832	832	832	832	832	832	832	832	832	832
高知東・高知市病院企業団立 高知医療センター	288	288	288	288	288	288	288	288	288	288	288	288	288	288	288	288	288	288	288	288	288
高知赤十字病院	315	315	315	315	315	315	315	315	315	315	315	315	315	315	315	315	315	315	315	315	315
<b>40歳以上</b>	10010	24	12	13	19	55	128	244	346	438	607	760	1195	1089	1173	1258	1212	819	433	187	433
国立病院機構 九州がんセンター	1039	1039	1039	1039	1039	1039	1039	1039	1039	1039	1039	1039	1039	1039	1039	1039	1039	1039	1039	1039	1039
九州大学病院	1432	1432	1432	1432	1432	1432	1432	1432	1432	1432	1432	1432	1432	1432	1432	1432	1432	1432	1432	1432	1432
久留米大学病院	893	893	893	893	893	893	893	893	893	893	893	893	893	893	893	893	893	893	893	893	893
公立八女総合病院	208	208	208	208	208	208	208	208	208	208	208	208	208	208	208	208	208	208	208	208	208
大牟田市立総合病院	235	235	235	235	235	235	235	235	235	235	235	235	235	235	235	235	235	235	235	235	235
社会保険 田川病院	285	285	285	285	285	285	285	285	285	285	285	285	285	285	285	285	285	285	285	285	285
館添病院	786	786	786	786	786	786	786	786	786	786	786	786	786	786	786	786	786	786	786	786	786
国立病院機構 福岡東医療センター	158	158	158	158	158	158	158	158	158	158	158	158	158	158	158	158	158	158	158	158	158
北九州市立医療センター	1035	1035	1035	1035	1035	1035	1035	1035	1035	1035	1035	1035	1035	1035	1035	1035	1035	1035	1035	1035	1035
国立病院機構 九州医療センター	705	705	705	705	705	705	705	705	705	705	705	705	705	705	705	705	705	705	705	705	705
福岡県済生会福岡総合病院	579	579	579	579	579	579	579	579	579	579	579	579	579	579	579	579	579	579	579	579	579
福岡大学病院	584	584	584	584	584	584	584	584	584	584	584	584	584	584	584	584	584	584	584	584	584
雪ノ聖母会 聖マリア病院	486	486	486	486	486	486	486	486	486	486	486	486	486	486	486	486	486	486	486	486	486
九州厚生年金病院	849	849	849	849	849	849	849	849	849	849	849	849	849	849	849	849	849	849	849	849	849
産業医科大学病院	736	736	736	736	736	736	736	736	736	736	736	736	736	736	736	736	736	736	736	736	736
<b>41歳以上</b>	1619	1619	1619	1619	1619	1619	1619	1619	1619	1619	1619	1619	1619	1619	1619	1619	1619	1619	1619	1619	1619
佐賀県立病院好生館	420	420	420	420	420	420	420	420	420	420	420	420	420	420	420	420	420	420	420	420	420
佐賀大学医学部附属病院	704	704	704	704	704	704	704	704	704	704	704	704	704	704	704	704	704	704	704	704	704
唐津赤十字病院	232	232	232	232	232	232	232	232	232	232	232	232	232	232	232	232	232	232	232	232	232
国立病院機構 嬉野医療センター	263	263	263	263	263	263	263	263	263	263	263	263	263	263	263	263	263	263	263	263	263
<b>42歳以上</b>	2962	2962	2962	2962	2962	2962	2962	2962	2962	2962	2962	2962	2962	2962	2962	2962	2962	2962	2962	2962	2962
長崎大学医学部 歯学部附属病院	704	704	704	704	704	704	704	704	704	704	704	704	704	704	704	704	704	704	704	704	704
日本赤十字社長崎原爆病院	387	387	387	387	387	387	387	387	387	387	387	387	387	387	387	387	387	387	387	387	387
佐世保市立総合病院	684	684	684	684	684	684	684	684	684	684	684	684	684	684	684	684	684	684	684	684	684
国立病院機構 長崎医療センター	586	586	586	586	586	586	586	586	586	586	586	586	586	586	586	586	586	586	586	586	586
長崎市立市民病院	424	424	4																		

#14-3 施設別 年齢階級別(5歳階級)【女性】(上皮内癌等を含む)

※ 集計値が10以下の項目は表示しない

(再掲)

	年齢階級																			合計						
	0-4	5-9	10-14	15-19	20-24	25-29	30-34	35-39	40-44	45-49	50-54	55-59	60-64	65-69	70-74	75-79	80-84	85-89	90以上							
全国計	19498	293	233	232	360	829	2083	4248	6372	8605	11700	13607	20316	21419	21881	23563	21937	15745	7948	3425	0.4%	4.5%	35.4%	30.4%	29.2%	
★大分県	1949	--	--	--	17	48	73	82	71	120	130	196	208	197	243	236	181	89	51	--	--	11.5%	37.2%	22.6%	28.6%	29.7%
★大分大学医学部附属病院	542	--	--	--	--	11	18	14	27	36	55	57	66	85	69	64	28	15	--	--	7.6%	34.9%	27.9%	29.7%	29.7%	
★大分県立病院	769	--	--	--	12	35	51	43	40	61	51	85	74	67	80	80	48	24	15	--	--	18.5%	40.4%	19.1%	21.7%	
大分赤十字病院	214	--	--	--	--	--	--	--	--	16	18	26	19	29	39	31	--	--	--	--	--	34.1%	22.4%	40.2%	40.2%	
国立病院機構 別府医療センター	248	--	--	--	--	--	--	--	11	16	17	21	33	31	31	23	23	18	--	--	7.3%	39.5%	25.0%	28.2%	28.2%	
大分県済生会日田病院	176	--	--	--	--	--	--	--	--	17	18	14	18	25	25	25	--	14	--	--	9.7%	30.7%	18.2%	41.5%	41.5%	
★宮崎県	1149	--	--	--	--	--	22	35	40	53	58	123	124	137	161	168	117	65	21	--	--	6.5%	34.6%	25.9%	32.3%	
★宮崎大学医学部附属病院	419	--	--	--	--	--	16	11	15	23	46	44	48	67	62	36	19	--	--	--	--	8.8%	33.2%	27.4%	29.1%	
宮崎県立宮崎病院	224	--	--	--	--	--	--	16	16	16	29	32	29	26	19	15	--	--	--	--	7.1%	48.7%	24.6%	19.6%		
国立病院機構 都城病院	105	--	--	--	--	--	--	--	--	--	--	17	17	12	18	14	--	--	--	--	--	33.3%	27.6%	37.1%	37.1%	
宮崎県立日南病院	162	--	--	--	--	--	--	--	11	15	--	11	15	--	22	22	21	--	--	--	--	29.6%	19.8%	48.1%	48.1%	
★鹿児島県	1419	--	--	--	--	13	16	35	41	62	80	102	139	138	185	198	129	84	25	--	--	1.3%	7.8%	36.7%	23.5%	30.7%
★鹿児島大学病院	776	--	--	--	--	24	23	35	48	67	72	75	82	109	94	55	39	15	--	--	2.1%	8.9%	38.3%	24.6%	26.2%	
国立病院機構 鹿児島医療センター	275	--	--	--	--	--	11	19	12	18	26	30	24	40	37	25	13	--	--	--	--	9.8%	38.2%	23.3%	28.4%	
鹿児島県立大島病院	112	--	--	--	--	--	--	--	--	--	--	--	--	17	19	19	--	--	--	--	--	29.5%	23.2%	42.9%	42.9%	
忠勝財団 済生会川内病院	123	--	--	--	--	--	--	--	--	--	15	--	--	--	26	17	16	--	--	--	--	27.6%	14.6%	51.2%	51.2%	
国立病院機構 九州病院	63	--	--	--	--	--	--	--	--	--	--	--	--	--	12	15	--	--	--	--	--	39.7%	25.4%	34.9%	34.9%	
鹿児島県健康プラザ鹿屋医療センター	70	--	--	--	--	--	--	--	--	--	--	--	--	--	--	--	--	--	--	--	--	38.6%	25.7%	31.4%	31.4%	
★琉球大学医学部附属病院	1435	--	--	--	14	38	54	80	86	113	135	151	131	149	140	124	89	65	52	--	--	13.6%	42.9%	20.1%	23.0%	
国立病院機構 那覇市立病院	606	--	--	--	--	24	30	34	42	60	62	70	59	61	49	41	32	19	17	--	--	16.3%	46.7%	18.2%	18.0%	
那覇市立病院	353	--	--	--	--	--	16	18	35	32	38	30	38	42	36	19	21	13	--	--	--	8.8%	43.3%	22.7%	25.2%	
北部地区医師会病院	72	--	--	--	--	--	--	--	--	--	--	--	--	--	--	--	--	--	--	--	--	--	29.2%	20.8%	45.8%	
沖縄県立中部病院	404	--	--	--	--	--	15	28	24	25	36	39	35	40	44	37	26	19	17	--	--	15.3%	39.4%	20.8%	24.5%	







#15-1 施設別 部位別 (上皮膚癌等を含む) ※ 集計値が以下の項目は表示していない

施設	合計	口腔・咽頭	食道	胃	結腸	直腸	大腸*	肝臓	胆嚢・胆管	膵臓	喉頭	肺	骨・軟部組織	皮膚腫瘍(含む)	乳房	子宮(再掲)	子宮(頸部)	子宮(体部)	卵巣	前立腺	膀胱	腎・他の尿管尿管	甲状腺	悪性リンパ腫	多発性骨髄腫	白血病	造血器	その他				
<b>全国計</b>	<b>428198</b>	<b>12242</b>	<b>13878</b>	<b>55100</b>	<b>38988</b>	<b>20866</b>	<b>58754</b>	<b>20970</b>	<b>8618</b>	<b>12955</b>	<b>3960</b>	<b>49588</b>	<b>2416</b>	<b>11368</b>	<b>41684</b>	<b>2137</b>	<b>13895</b>	<b>7345</b>	<b>5786</b>	<b>29205</b>	<b>12431</b>	<b>11728</b>	<b>9315</b>	<b>7680</b>	<b>15053</b>	<b>2980</b>	<b>5959</b>	<b>2975</b>	<b>11648</b>			
★神奈川県	18175	593	707	1837	1544	855	2389	618	315	571	198	2212	106	353	2152	840	532	398	298	1368	566	618	338	280	647	130	264	129	536			
★神奈川県がんセンター	2463	67	95	342	173	89	282	84	40	128	14	345	43	13	312	211	138	73	34	89	45	54	17	71	84	28	28	76	54			
国家公務員共済組合連合会 横浜須賀公民病院	1859	43	73	205	209	96	305	79	47	68	15	217	11	44	162	30	17	13	176	75	58	48	23	45	20	25	35	54	76			
横浜市立市民病院	1425	--	53	180	197	119	316	46	31	32	12	181	--	25	103	67	35	32	26	126	88	34	--	37	18	26	17	28	--			
小田原市立市民病院	636	--	--	55	62	36	98	27	19	21	--	91	--	12	83	29	16	13	11	83	38	17	--	--	--	--	--	--	--			
川崎市立市民病院	948	--	23	47	60	30	90	--	13	22	--	67	--	28	--	--	--	--	28	22	14	--	--	--	--	--	--	--	--	--		
神奈川県厚生農業協同組合連合会 相模原協同病院	409	12	30	114	91	90	181	35	20	33	--	179	--	--	--	--	--	--	92	27	25	11	--	18	--	--	--	--	--	--		
神奈川県立市民病院	1928	135	87	174	141	78	219	101	41	69	26	74	26	69	167	143	97	45	30	139	37	75	37	60	15	30	16	85	44	44		
聖マリアンナ医科大学付属病院	1740	20	33	193	167	73	240	103	28	41	18	175	--	29	424	89	37	49	44	20	--	41	33	25	75	--	42	--	44	--	60	
東海大学医学部付属病院	2637	156	230	268	169	101	270	68	30	107	32	21	--	36	309	155	96	58	48	175	68	107	44	38	113	22	46	18	60	19	19	
藤沢市立市民病院	746	34	13	80	60	34	94	33	17	16	--	110	--	21	52	24	12	12	17	55	23	17	--	55	--	15	19	19	19	19		
北里大学病院	1962	67	31	56	108	54	162	17	--	18	37	303	12	70	243	138	54	84	54	253	91	114	27	50	96	18	27	13	55	55	63	
労働者健康福祉機構 横浜労務病院	1422	46	29	123	107	55	162	20	--	19	16	27	239	--	27	153	48	30	13	132	84	62	84	62	48	--	20	--	--	--	63	
★新潟県	10551	254	449	1891	1030	550	1580	311	225	263	107	1305	54	273	870	469	315	154	184	659	272	262	196	129	337	61	105	31	284	63		
★新潟県立がんセンター	2428	41	90	376	213	94	307	51	19	383	51	19	383	20	130	222	106	45	51	174	14	70	--	39	81	13	28	--	--	--	63	
新潟県立中央病院	1115	26	54	211	88	44	136	39	19	23	15	123	--	27	94	51	42	--	13	88	40	32	16	14	39	--	14	--	25	25	25	
新潟県市民病院	1301	34	59	303	124	81	205	30	43	31	29	115	--	--	160	42	35	--	19	65	36	22	13	20	34	--	14	--	18	18	18	
長岡赤十字病院	1377	46	34	149	112	45	157	18	16	28	17	219	--	39	136	79	54	25	19	91	57	39	18	19	58	--	13	--	41	41	41	
新潟県厚生農業協同組合連合会 長岡中央総合病院	1377	--	50	323	202	118	320	44	41	44	--	177	--	--	80	33	20	13	--	59	44	20	27	--	33	--	12	--	30	30	30	
新潟県立新発田病院	1680	86	120	243	117	88	205	77	16	32	19	100	29	62	103	95	46	49	51	76	28	34	112	21	59	12	23	--	83	83	83	
新潟県立新発田病院	1001	--	29	218	122	56	178	44	38	44	--	139	--	--	64	18	12	--	--	70	36	32	--	--	22	--	--	20	--	20	20	
労働者健康福祉機構 新潟労務病院	338	13	68	32	20	72	--	13	--	49	--	49	--	--	--	11	--	--	--	36	17	--	--	--	11	--	--	--	--	--	11	
★富山県	16714	140	167	1124	737	297	1071	163	228	50	730	21	132	517	273	182	88	57	352	240	196	151	149	250	82	100	28	136	136	136	136	
★富山県立中央病院	1972	34	48	321	274	99	336	84	42	71	17	202	--	50	170	108	82	26	21	96	35	51	29	48	84	26	27	20	45	45	45	
富山県民病院	634	21	12	115	69	25	94	19	18	34	--	83	--	12	41	22	--	--	12	--	--	--	--	--	--	--	21	--	--	--	--	
労働者健康福祉機構 富山労務病院	191	--	--	55	33	11	44	--	--	--	--	--	--	--	18	--	--	--	--	--	--	--	--	--	--	--	--	--	--	--	--	--
富山県立富山市民病院	557	--	107	76	22	98	37	22	13	--	75	--	--	--	51	--	--	--	24	27	11	--	13	17	--	--	14	--	14	14	14	
富山県立富山市民病院	986	49	48	109	64	32	96	65	27	25	11	92	--	23	56	47	33	13	--	72	37	39	57	16	42	13	14	--	32	32	32	
富山県厚生農業協同組合連合会 高岡病院	1048	20	21	176	102	45	147	38	14	37	13	178	--	22	71	27	12	14	--	66	51	36	25	18	35	--	22	--	14	14	14	
富山県立市民病院	637	--	25	126	104	35	139	16	19	21	--	54	--	22	59	33	19	14	--	26	27	15	--	24	19	--	14	--	14	14	14	
富山県立市民病院	601	--	115	89	28	117	29	12	22	22	--	26	--	--	51	26	22	--	--	35	23	24	30	12	24	--	--	--	--	--	--	
市立総合診療病院	5134	124	137	692	381	198	579	261	72	138	60	788	47	128	474	128	76	51	341	156	141	156	141	138	208	37	68	52	145	145	145	
★金沢大学	1421	46	114	89	50	25	72	17	19	22	22	197	37	51	141	67	43	24	21	86	52	48	64	66	59	--	12	--	55	55	55	
国立病院機構 金沢医療センター	702	16	11	89	57	22	79	33	17	19	--	104	--	19	64	29	16	13	--	72	30	19	--	12	22	--	12	--	12	12	12	
石川県立中央病院	1494	22	43	244	147	84	231	55	21	35	--	227	--	19	167	58	38	20	12	61	38	29	20	26	73	15	28	28	31	31	31	
金沢医科大学	854	29	25	143	72	35	107	30	16	31	18	110	--	17	38	25	11	14	--	81	19	29	23	19	33	--	12	--	26	26	26	
国民健康保険 小松市民病院	663	11	14	102	55	32	87	16	--	29	--	120	--	22	64	20	15	--	--	41	17	16	11	15	21	--	--	--	18	18	18	
★福井県	4592	77	100	725	443	222	665	226	124	155	38	574	11	106	368	157	104	53	45	336	137	125	86	121	164	28	76	40	108	108		
★福井県立市民病院	1296	14	30	250	120	58	178	60	27	45	--	145	--	14	110	39	23	16	17	81	26	44	33	31	51	14	20	23	23	23		
福井県立市民病院	1177	14	18	183	134	71	205	80	31	32	--	184	--	20	140	37	29	--	14	72	37	29	--	24	28	--	--	--	32	32		
福井県立市民病院	999	--	22	148	103	44	147	31	32	37	--	142	--	31	74	37	25	12	--	83	39	25	17	21	35	--	25	--	16	16		
福井県立市民病院	984	39	24	103	60	36	96	40	30	33	22	102	--	41	42	43	27	16	--	97	35	27	34	45	46	--	26	--	31	31		
国民健康保険 福井病院	136	--	--	39	26	13	39	--	--	21	--	21	--	--	--	--	--	--	--	--	--	--	--	--	--	--	--	--	--	--	--	
★山梨県	3114	81	88	390	238	145	383	190	55	83	28	293	25	95	337	183	114	69	38	281	125	101	57	82	115	14	29	11	82	82		
★山梨県立中央病院	1411	29	32	193	130	76	206	63	17	38																						



#15-1 施設別 部位別【男女合計】（上皮内癌等を含む）

※ 集計値が10以下の項目は表示していない

合計	口腔 ・咽頭	食道	胃	結腸 直腸	大腸* (直肠)	肝臓 ・胆嚢 ・胆管	膵臓	喉頭	肺	骨・軟部 組織	皮膚腫 (黒色腫 含む)	乳房 (再発)	子宮* 頸部	子宮 頭部	子宮 体部	卵巣	腎・他の 尿管 膀胱	甲状腺 リンパ腫	悪性 リンパ腫	多発性 骨髄腫	白血病 骨髄腫	その他 造血器 腫瘍						
428198	1242	13878	55100	39988	20866	59754	20970	8618	12955	3960	49558	2416	11368	41864	21337	13895	7245	5786	2905	1431	11728	9315	7680	2990	5959	2975	11648	
2331	526	521	1993	1308	691	1999	843	293	422	148	1998	79	485	1114	712	484	247	200	866	15	30	492	405	170	566	85	192	102
428198	1242	13878	55100	39988	20866	59754	20970	8618	12955	3960	49558	2416	11368	41864	21337	13895	7245	5786	2905	1431	11728	9315	7680	2990	5959	2975	11648	
2331	526	521	1993	1308	691	1999	843	293	422	148	1998	79	485	1114	712	484	247	200	866	15	30	492	405	170	566	85	192	102
428198	1242	13878	55100	39988	20866	59754	20970	8618	12955	3960	49558	2416	11368	41864	21337	13895	7245	5786	2905	1431	11728	9315	7680	2990	5959	2975	11648	
2331	526	521	1993	1308	691	1999	843	293	422	148	1998	79	485	1114	712	484	247	200	866	15	30	492	405	170	566	85	192	102
428198	1242	13878	55100	39988	20866	59754	20970	8618	12955	3960	49558	2416	11368	41864	21337	13895	7245	5786	2905	1431	11728	9315	7680	2990	5959	2975	11648	
2331	526	521	1993	1308	691	1999	843	293	422	148	1998	79	485	1114	712	484	247	200	866	15	30	492	405	170	566	85	192	102
428198	1242	13878	55100	39988	20866	59754	20970	8618	12955	3960	49558	2416	11368	41864	21337	13895	7245	5786	2905	1431	11728	9315	7680	2990	5959	2975	11648	
2331	526	521	1993	1308	691	1999	843	293	422	148	1998	79	485	1114	712	484	247	200	866	15	30	492	405	170	566	85	192	102
428198	1242	13878	55100	39988	20866	59754	20970	8618	12955	3960	49558	2416	11368	41864	21337	13895	7245	5786	2905	1431	11728	9315	7680	2990	5959	2975	11648	
2331	526	521	1993	1308	691	1999	843	293	422	148	1998	79	485	1114	712	484	247	200	866	15	30	492	405	170	566	85	192	102
428198	1242	13878	55100	39988	20866	59754	20970	8618	12955	3960	49558	2416	11368	41864	21337	13895	7245	5786	2905	1431	11728	9315	7680	2990	5959	2975	11648	
2331	526	521	1993	1308	691	1999	843	293	422	148	1998	79	485	1114	712	484	247	200	866	15	30	492	405	170	566	85	192	102
428198	1242	13878	55100	39988	20866	59754	20970	8618	12955	3960	49558	2416	11368	41864	21337	13895	7245	5786	2905	1431	11728	9315	7680	2990	5959	2975	11648	
2331	526	521	1993	1308	691	1999	843	293	422	148	1998	79	485	1114	712	484	247	200	866	15	30	492	405	170	566	85	192	102
428198	1242	13878	55100	39988	20866	59754	20970	8618	12955	3960	49558	2416	11368	41864	21337	13895	7245	5786	2905	1431	11728	9315	7680	2990	5959	2975	11648	
2331	526	521	1993	1308	691	1999	843	293	422	148	1998	79	485	1114	712	484	247	200	866	15	30	492	405	170	566	85	192	102
428198	1242	13878	55100	39988	20866	59754	20970	8618	12955	3960	49558	2416	11368	41864	21337	13895	7245	5786	2905	1431	11728	9315	7680	2990	5959	2975	11648	
2331	526	521	1993	1308	691	1999	843	293	422	148	1998	79	485	1114	712	484	247	200	866	15	30	492	405	170	566	85	192	102
428198	1242	13878	55100	39988	20866	59754	20970	8618	12955	3960	49558	2416	11368	41864	21337	13895	7245	5786	2905	1431	11728	9315	7680	2990	5959	2975	11648	
2331	526	521	1993	1308	691	1999	843	293	422	148	1998	79	485	1114	712	484	247	200	866	15	30	492	405	170	566	85	192	102
428198	1242	13878	55100	39988	20866	59754	20970	8618	12955	3960	49558	2416	11368	41864	21337	13895	7245	5786	2905	1431	11728	9315	7680	2990	5959	2975	11648	
2331	526	521	1993	1308	691	1999	843	293	422	148	1998	79	485	1114	712	484	247	200	866	15	30	492	405	170	566	85	192	102
428198	1242	13878	55100	39988	20866	59754	20970	8618	12955	3960	49558	2416	11368	41864	21337	13895	7245	5786	2905	1431	11728	9315	7680	2990	5959	2975	11648	
2331	526	521	1993	1308	691	1999	843	293	422	148	1998	79	485	1114	712	484	247	200	866	15	30	492	405	170	566	85	192	102
428198	1242	13878	55100	39988	20866	59754	20970	8618	12955	3960	49558	2416	11368	41864	21337	13895	7245	5786	2905	1431	11728	9315	7680	2990	5959	2975	11648	
2331	526	521	1993	1308	691	1999	843	293	422	148	1998	79	485	1114	712	484	247	200	866	15	30	492	405	170	566	85	192	102
428198	1242	13878	55100	39988	20866	59754	20970	8618	12955	3960	49558	2416	11368	41864	21337	13895	7245	5786	2905	1431	11728	9315	7680	2990	5959	2975	11648	
2331	526	521	1993	1308	691	1999	843	293	422	148	1998	79	485	1114	712	484	247	200	866	15	30	492	405	170	566	85	192	102
428198	1242	13878	55100	39988	20866	59754	20970	8618	12955	3960	49558	2416	11368	41864	21337	13895	7245	5786	2905	1431	11728	9315	7680	2990	5959	2975	11648	
2331	526	521	1993	1308	691	1999	843	293	422	148	1998	79	485	1114	712	484	247	200	866	15	30	492	405	170	566	85	192	102
428198	1242	13878	55100	39988	20866	59754	20970	8618	12955	3960	49558	2416	11368	41864	21337	13895	7245	5786	2905	1431	11728	9315	7680	2990	5959	2975	11648	
2331	526	521	1993	1308	691	1999	843	293	422	148	1998	79	485	1114	712	484	247	200	866	15	30	492	405	170	566	85	192	102
428198	1242	13878	55100	39988	20866	59754	20970	8618	12955	3960	49558	2416	11368	41864	21337	13895	7245	5786	2905	1431	11728	9315	7680	2990	5959	2975	11648	
2331	526	521	1993	1308	691	1999	843	293	422	148	1998	79	485	1114	712	484	247	200	866	15	30	492	405	170	566	85	192	102
428198	1242	13878	55100	39988	20866	59754	20970	8618	12955	3960	49558	2416	11368	41864	21337	13895	7245	5786	2905	1431	11728	9315	7680	2990	5959	2975	11648	
2331	526	521	1993	1308	691	1999	843	293	422	148	1998	79	485	1114	712	484	247	200	866	15	30	492	405	170	566	85	192	102
428198	1242	13878	55100	39988	20866	59754	20970	8618	12955	3960	49558	2416	11368	41864	21337	13895	7245	5786	2905	1431	11728	9315	7680	2990	5959	2975	11648	
2331	526	521	1993	1308	691	1999	843	293	422	148	1998	79	485	1114	712	484	247	200	866	15	30	492	405	170	566	85	192	102
428198	1242	13878	55100	39988	20866	59754	20970	8618	12955	3960	49558	2416	11368	41864	21337	13895	7245	5786	2905	1431	11728	9315	7680	2990	5959	2975	11648	
2331	526	521	1993	1308	691	1999	843	293	422	148	1998	79	485	1114	712	484	247	200	866	15								

#15-1 施設別 部位別【男女合計】(上皮内癌等を含む) ※集計値が10以下の項目は表示してない

合計	口咽 ・咽頭	食道	胃	結腸 直腸	大腸* (単独)	肝臓 胆嚢 ・胆管	胆嚢 ・胆管	膵臓	喉頭	肺	骨・軟部 組織	皮膚 (黒色腫 含む)	乳房	子宮* (再発)	子宮 頸部	子宮 頸部	子宮 体部	卵巣	前立腺	膀胱	腎・他の 尿管 膀胱	脳・中枢 神経系	甲状腺	悪性 リンパ腫	多発性 骨髄腫	白血病	造血器 その他	
428198	1242	13878	55100	38988	20866	58754	20270	8618	3960	49558	2416	11368	41684	21337	13895	7345	5786	29205	13431	11728	9315	7680	15053	2990	5858	2975	11648	
30863	92	86	393	289	167	436	218	63	80	29	386	15	130	221	146	108	38	35	167	109	79	61	53	130	12	39	14	82
3889	11	20	142	99	62	161	64	21	20	--	135	--	12	20	13	--	--	49	41	23	15	15	33	--	14	--	19	
1352	7	51	125	72	44	116	79	27	39	17	168	--	78	168	72	52	20	17	81	39	45	33	22	52	--	--	33	
875	14	15	126	98	61	159	75	15	31	--	73	--	42	41	54	43	11	11	37	29	11	13	16	45	--	16	--	30
4938	107	123	753	413	254	667	240	97	117	27	589	31	162	391	162	92	57	342	142	119	160	97	181	38	79	30	106	
339	42	33	129	76	53	129	58	30	35	12	83	22	33	131	60	40	20	13	113	33	41	89	36	44	--	24	--	45
987	25	37	205	77	62	139	82	20	22	--	127	--	15	56	72	48	23	11	34	19	15	--	17	39	--	--	15	
768	16	22	143	85	44	129	14	--	--	--	120	--	--	95	49	28	21	14	52	20	--	24	27	33	--	--	11	
953	15	13	154	87	42	129	49	22	31	--	120	--	36	61	38	27	11	--	83	34	29	34	--	28	16	21	11	17
891	--	18	122	88	53	141	37	16	20	--	89	--	75	48	47	17	--	--	60	36	26	--	14	37	--	--	18	
7898	194	154	1160	610	357	967	507	164	230	68	898	43	194	787	450	311	138	99	535	261	214	166	181	267	43	98	39	179
2808	59	74	406	156	126	284	136	81	14	14	14	15	13	437	297	217	80	50	189	68	45	--	57	63	--	--	64	
879	18	15	133	89	45	134	38	20	21	--	94	--	41	68	17	--	--	106	42	22	21	--	23	--	--	13		
570	--	--	85	49	20	69	34	17	19	--	64	--	12	57	19	14	--	--	28	26	21	17	23	19	--	--	16	
1123	65	13	85	54	35	89	76	17	21	22	74	21	36	63	86	50	36	22	80	38	42	90	34	69	--	31	12	28
984	16	18	182	99	58	157	94	20	30	--	112	--	13	71	12	--	--	45	41	40	--	22	33	--	25	--	19	
1091	25	20	174	107	50	157	92	44	42	--	98	--	36	61	17	11	--	--	71	41	39	--	26	56	12	11	30	
443	--	--	95	54	23	77	37	16	16	--	46	--	43	30	--	--	--	--	16	--	--	19	--	26	12	--	30	
3255	108	99	405	264	135	399	228	72	124	34	402	21	100	302	145	87	51	50	159	100	70	47	49	152	24	54	23	88
1640	64	54	161	117	48	165	157	34	24	23	15	73	213	71	38	26	34	98	98	65	31	26	22	101	19	32	14	60
699	28	34	152	75	52	127	43	21	28	--	67	--	24	28	19	--	--	18	15	11	--	15	--	33	--	--	13	
716	11	11	52	35	107	43	17	18	--	--	36	--	21	65	46	16	--	--	16	30	28	15	18	18	--	--	18	
22209	744	789	2421	1651	934	2595	1519	412	638	224	2510	126	747	2016	1276	867	406	357	1417	675	605	537	402	841	178	378	244	618
2011	54	96	174	92	82	174	69	18	72	22	317	28	--	312	201	151	49	39	112	37	33	--	30	83	--	49	11	73
3281	217	117	269	163	113	276	185	55	109	35	283	56	170	242	168	100	68	52	238	70	119	123	111	144	31	58	29	124
2227	146	115	217	104	77	181	198	65	66	32	172	15	136	89	144	97	47	30	139	57	70	50	61	105	21	33	15	70
587	--	12	75	69	24	87	66	22	27	--	68	--	41	28	--	--	--	--	56	14	15	--	12	15	--	--	--	
497	21	--	53	58	24	80	60	14	18	--	41	--	30	43	37	27	--	--	27	19	--	12	--	14	--	--	--	
650	--	--	127	109	43	152	44	13	27	67	67	27	45	14	11	--	--	--	26	27	16	14	--	--	--	--	--	
1809	44	52	228	168	73	241	155	42	46	21	216	--	35	121	90	60	30	25	86	74	58	36	27	66	24	31	42	45
411	--	--	53	50	18	68	39	--	12	--	--	--	--	--	--	--	--	--	--	--	--	--	--	--	--	--	--	
1923	40	61	236	122	62	184	114	28	38	19	231	--	30	395	99	62	37	44	97	64	31	21	20	64	14	26	14	47
1635	34	35	190	134	71	205	175	23	34	--	201	--	41	142	44	28	16	25	159	56	45	36	24	59	11	37	25	22
1038	--	--	39	135	104	56	160	54	12	21	--	--	155	119	80	39	29	43	18	18	30	15	38	--	--	--	--	
1426	45	60	180	124	98	222	81	23	35	25	219	--	58	61	70	43	27	17	55	36	29	56	19	60	--	19	--	44
1175	--	--	18	133	100	50	150	78	24	36	--	--	28	61	75	56	18	27	119	69	46	33	14	57	19	36	30	19
1728	39	62	221	153	78	231	90	31	35	25	191	--	21	181	156	115	41	30	88	45	49	43	25	51	18	33	18	43
1811	70	46	130	103	71	174	111	35	62	22	209	--	126	103	56	35	21	21	168	89	66	80	31	62	--	32	35	67
3857	97	118	551	373	187	540	243	81	81	26	487	15	159	285	182	121	61	81	223	120	112	89	42	110	84	89	45	117
1094	22	52	193	103	42	145	78	19	28	--	153	--	84	71	31	21	--	--	49	32	25	11	--	33	13	29	16	24
1568	66	30	178	133	64	197	96	38	28	15	138	--	89	106	113	77	36	14	86	44	60	64	24	44	16	38	15	61
535	--	19	85	60	31	91	20	14	12	--	74	--	20	46	24	17	--	--	20	17	--	--	--	27	--	21	14	12
650	--	--	17	85	77	30	107	49	--	--	102	--	20	62	14	--	--	--	68	27	19	13	--	--	--	--	--	
6834	169	169	778	678	327	1003	387	147	165	58	781	22	269	609	328	218	106	74	488	202	148	106	120	232	54	162	68	165
1603	66	62	171	107	65	172	86	36	42	21	149	14	76	117	96	73	23	16	119	14	39	58	62	63	11	45	18	50
805	--	11	79	64	25	89	37	13	15	--	168	--	30	110	36	24	12	11	57	37	14	--	--	34	11	17	--	14
1620	46	32	198	212	100	312	85	29	36	--	173	--	69	101	67	44	22	15	130	50	40	25	16	50	19	46	40	28
1295	36	36	162	141	63	204	105	31	39	12	156	--	46	133	66	38	26	12	48	27	20	--	22	49	--	32	--	38
937	15	19	109	103	45	148	63	25	22	13	95	--	48	75	63	40	23	20	57	53	25	--	12	24	--	14	--	30
424	--	--	59	49	29	78	11	13	11	--	20	--	73	--	--	--	--	--	77	2								

#15-1 施設別 部位別【男女合計】（上皮内癌等を含む）

※ 集計値が10以下の項目は表示していない

施設	合計		口腔 -咽頭	食道	胃	結腸 直腸	大腸* (再掲)	肝臓 胆嚢 -胆管	膵臓	喉頭	肺	骨・軟部 組織	皮膚 (黒色腫 含む)	子宮* (再掲)	子宮 頸部	子宮 体部	卵巣	前立腺	膀胱	腎・他の 尿管 神経系	脳・中枢 神経系	甲状腺	リンパ腫	悪性 骨腫瘍	多発性 骨腫瘍	白血病	その他 造血器	その他	
	15歳以下	16歳以上																											
全国計	428198	12242	13878	55100	39088	20868	58754	20970	8618	3960	49558	2416	11368	41864	21337	13885	7345	5786	29205	13431	11728	9315	7680	15053	2890	5958	2975	11648	
★宮崎大学医学部附属病院	1062	69	40	84	37	35	72	83	41	32	143	--	46	21	38	42	15	12	68	36	33	38	53	44	--	--	--	45	
宮崎県立宮崎病院	406	--	--	74	32	17	49	26	--	--	111	--	--	113	--	--	--	--	--	--	--	--	--	--	--	--	--	--	--
国立病院機構 都城病院	248	--	--	40	51	27	78	17	--	--	85	--	--	28	--	--	--	--	--	--	--	--	--	--	--	--	--	--	--
宮崎県立日南病院	436	11	12	70	44	23	67	--	14	--	53	--	--	18	21	15	--	--	55	23	--	--	--	--	--	--	12	11	
★鹿児島大学病院	3509	153	182	248	182	125	307	201	62	121	54	418	46	172	108	282	187	95	224	94	109	169	65	151	19	103	51	119	
鹿児島大学病院	1869	90	103	96	51	42	93	126	26	82	21	202	40	151	52	136	88	48	33	118	23	59	166	48	57	48	17	78	
国立病院機構 鹿児島医療センター	641	56	24	25	29	27	56	--	--	12	32	14	--	11	93	68	25	--	51	27	22	--	11	76	12	46	34	25	
鹿児島県立大島病院	279	--	14	43	27	--	36	17	--	--	33	--	--	20	15	--	--	--	20	--	12	--	--	--	--	--	--	--	
恩賜財団 済生会川内病院	381	--	21	42	44	27	71	41	12	11	--	--	12	21	13	--	--	33	35	13	--	--	--	--	--	--	--	--	
国立病院機構 南九州病院	184	--	--	11	--	13	23	--	--	--	114	--	--	--	--	--	--	--	--	--	--	--	--	--	--	--	--	--	
国民健康プラザ鹿児島センター	155	--	--	12	31	21	--	28	--	--	18	--	--	--	--	--	--	--	--	--	--	--	--	--	--	--	--	--	
★琉球大学医学部附属病院	2772	159	74	151	190	145	335	83	39	43	42	187	24	122	397	286	204	82	38	129	70	89	95	65	115	22	99	25	83
琉球大学医学部附属病院	1200	118	41	35	41	47	88	40	11	12	26	32	21	74	101	180	129	51	21	72	24	57	58	35	51	--	37	14	46
那覇市立病院	662	13	--	55	68	34	102	14	13	12	--	40	--	152	26	16	--	--	42	22	12	13	23	38	--	31	--	--	12
北部地区医師会病院	179	--	--	19	21	25	46	11	--	--	36	--	--	19	--	--	--	--	--	--	--	--	--	--	--	--	--	--	--
沖縄県立中部病院	731	24	20	42	60	39	99	18	--	15	--	79	--	40	125	79	58	21	11	15	23	15	21	--	24	--	30	--	16





#15-2 施設別 部位別【男性】（上・皮内臓等を含む）

施設	合計	口腔・咽頭	食道	胃	結腸	直腸	大腸* (再掲)	肝臓	胆嚢・胆管	膵臓	喉頭	肺	骨・軟部 組織	皮膚腫 (黒色腫 含む)	乳房	子宮* (再掲)	子宮 頸部	子宮 体部	卵巣	頸・他の 尿管	膀胱	腎・他の 尿管	甲状腺	悪性リン パ腫	多発性 骨髄腫	白血病	その他 腫瘍	その他								
																													243300	8761	11698	38938	21883	13442	36325	14533
▲神奈川県立がんセンター	1283	36	90	230	54	130	57	25	33	14	217	26		17							89	40	41		16	48							13	45		
▲国家公務員共済組合連合会 横浜須賀共生病院	1155	35	60	149	125	58	182	58	23	42	11	151		17							176	59	47		26	16	12	22					38	49		
▲横浜市立市民病院	849	--	41	123	117	83	200	31	11	17	--	135		16							126	40	27		14	--	15						20			
▲小田原市立市民病院	357	--	--	34	35	24	59	17	14	--	44										83	27	--		--	--	--									
▲川崎市立市民病院	245	--	17	33	31	15	46	--	15	--	44										28	18	11		--	--	--									
▲神奈川県厚生農業協同組合連合会 相模原協栄病院	595	--	26	91	51	56	107	25	14	16	--	135									92	20	19		--	--	--									
▲川崎市立市民病院	1104	96	74	126	86	50	136	74	26	43	25	58	11	36							139	26	56		36	--	34									
▲神奈川大学附属病院	759	17	27	137	94	44	138	65	13	26	16	113		16							20	27	17		--	45										
▲聖マリアンナ医科大学病院	1104	116	203	196	89	66	155	47	20	12	84			21							175	52	72		26	17	66	13								
▲東海大学医学部付属病院	1521	116	203	196	89	66	155	47	20	12	84			21							175	52	72		26	17	66	13								
▲慶応義塾大学病院	468	21	--	60	40	21	61	26	11	12	--	84									253	72	71		16	11	56									
▲北里大学病院	1075	56	28	39	64	34	98	11	--	11	33	207		28							253	72	71		16	11	56									
▲労働者健康福祉機構 横浜労務病院	880	37	27	98	64	44	108	16	13	13	26	161		14							132	65	41		27		26									
▲新潟県立がんセンター	6284	187	384	1259	824	378	980	211	135	158	100	939	28	142							659	219	188		87	38	179	37								
▲新潟県立中央病院	1353	33	73	259	104	63	187	36	26	31	18	265	11	62							174	11	48		12	46										
▲新潟県立中央病院	658	21	45	155	43	33	76	26	--	12	--	88		16							88	30	22		--	18										
▲新潟市市民病院	797	28	51	228	83	62	145	23	30	18	27	81		20							65	26	21		--	20										
▲長岡赤十字病院	746	30	30	103	65	34	99	14	--	17	16	152		20							91	49	29		--	30										
▲新潟県厚生農業協同組合連合会 風間中央総合病院	860	--	46	228	119	75	194	27	25	25	--	132		--							59	35	14		12	--	16									
▲新潟県立総合病院	1007	62	102	181	82	59	141	48	11	25	18	78	14	34							76	23	23		51	--	33									
▲新潟大学医学部総合病院	645	--	26	159	62	36	98	32	23	22	--	107									70	31	23		--	13										
▲労働者健康福祉機構 新潟労務病院	228	--	11	31	24	16	40	--	--	--	36										36	14	--		--	--	--									
▲富山県立中央病院	3806	84	143	773	446	193	639	206	76	129	44	529	--	59							352	189	140		66	30	142	32								
▲富山市市民病院	1093	23	43	224	140	69	209	61	19	40	15	133		21							96	30	39		12	--	44	18								
▲富山市市民病院	372	11	--	83	38	12	50	16	11	18	--	64									29	25	--		--	15										
▲労働者健康福祉機構 富山労務病院	119	--	40	23	--	30	--	--	--	--	--	18									--	--	--		--	--	--									
▲富山市立富山市市民病院	508	--	76	40	14	54	26	--	51	--	51										24	16	--		--	--	--									
▲富山県厚生農業協同組合連合会 高岡病院	632	29	42	74	43	20	63	46	--	18	--	68		11							72	29	26		25	--	25									
▲富山県立総合病院	349	12	17	106	60	27	87	23	--	17	11	126		12							66	42	28		--	26										
▲富岡市市民病院	639	--	22	86	52	26	78	11	11	15	52	41		41							26	22	--		--	--	--									
▲富山市立総合病院	341	--	--	84	50	18	68	21	--	11	--	23									35	19	21		--	--	--									
▲富山県立総合病院	2976	83	114	485	224	131	355	178	32	77	56	520	24	57							341	124	94		65	46	122	23								
▲富山県立中央病院	387	31	36	84	31	11	42	83	--	12	20	136	18	27							86	41	36		33	19	34									
▲国立病院機構 金沢医療センター	785	--	--	57	29	14	43	23	--	--	74			27							72	22	11		--	11										
▲石川県立中央病院	855	16	35	171	89	60	149	36	12	21	--	166		11							61	31	16		--	13	44									
▲金沢医科大学病院	572	20	24	104	43	26	69	22	--	19	18	89		11							81	16	23		14	--	20									
▲福井県立総合病院	377	--	11	69	32	20	52	--	--	17	--	85									41	14	--		--	13										
▲福井県立総合病院	2665	53	64	506	238	129	367	149	64	69	33	417	--	61							336	104	68		40	29	95	14								
▲福井県立総合病院	728	--	25	173	62	35	97	36	13	27	--	101		--							81	21	30		13	--	28									
▲福井県立総合病院	668	11	17	133	68	36	104	64	15	20	--	122									72	27	20		--	17										
▲福井県立総合病院	589	--	16	107	60	24	84	21	15	21	--	106		20							83	28	17		--	21										
▲福井県立総合病院	605	31	21	69	36	26	62	26	21	19	19	73		19							97	28	21		19	12	26									
▲福井県立総合病院	75	--	--	24	12	--	20	--	--	--	15	--									--	--	--		--	--	--									
▲山梨県立中央病院	1716	57	75	240	130	90	220	133	29	90	28	210	12	41							281	94	72		24	22	62	11								
▲山梨県立中央病院	689	16	30	123	67	43	110	47	12	22	12	103		13							90	34	27		--	29										
▲山梨県立中央病院	805	39	44	86	38	31	69	77	12	21	16	92		27							112	35	32		22	14	32									



#15-2 施設別 部位別【男性】（上・皮内臓等を含む） ※ 集計値が10以下の項目は表示していません

施設	合計	口腔・咽頭	食道	胃	結腸	直腸	大腸* (再掲)	肝臓	胆嚢・胆管	膵臓	喉頭	肺	骨・軟部 組織	皮膚 (黒色腫 含む)	乳房	子宮* (再掲)	子宮 頸部	子宮 体部	卵巣	前立腺	膀胱	腎・他の 尿管 尿管	脳・中枢 神経系	甲状腺	悪性リン パ腫	多発性 骨髄腫	白血病	その他 腫瘍		
全国計	249300	8761	11698	38938	21883	13442	36325	14633	4683	7385	3688	34791	1348	8534	247	0	0	0	29205	10570	353	251	179	2079	8287	1609	3511	1808	7033	
227大立野	8777	275	342	1362	770	529	1289	515	175	286	102	1345	47	171	0	0	0	0	1132	353	54	78	36	18	47	56	124	83	254	
静岡県立静岡がんセンター	2889	105	141	499	239	154	383	123	48	103	38	337	29	43	0	0	0	0	282	54	78	36	18	47	56	124	83	254		
静岡東立総合病院	1129	20	56	182	95	85	180	113	18	36	0	165	0	16	0	0	0	0	160	47	32	0	0	29	0	13	0	0	0	
聖隷湘南総合病院	807	14	12	81	51	50	101	40	24	37	0	233	0	0	0	0	0	0	124	22	17	14	0	26	0	0	0	0	0	
聖隷福祉事業団総合病院	941	31	23	173	72	57	129	37	0	30	14	102	0	23	0	0	0	0	132	47	23	37	0	55	0	17	11	25	14	
沼津市立病院	576	11	13	65	47	37	84	16	13	0	75	0	0	17	0	0	0	0	74	28	20	14	0	23	0	11	25	14		
順天堂大学医学部附属静岡病院	666	0	14	89	69	30	99	35	15	15	0	68	0	30	0	0	0	0	96	29	26	30	0	27	0	20	16	19	21	
静岡市立総合病院	393	15	11	48	27	25	52	21	16	16	12	94	0	11	0	0	0	0	37	31	12	0	0	30	0	0	0	0	0	
藤枝市立総合病院	605	14	23	80	78	35	113	26	15	17	12	94	0	11	0	0	0	0	89	30	11	0	0	30	0	0	0	0	0	
浜松医科大学医学部附属病院	678	49	39	84	50	32	82	37	14	14	14	69	0	20	0	0	0	0	74	39	24	22	15	42	0	14	0	0	0	
県西部浜松医療センター	493	0	81	42	24	66	32	16	15	15	0	87	0	20	0	0	0	0	64	26	12	0	21	0	0	14	0	0	0	
233三島	10975	311	455	1871	1017	627	1644	595	246	379	148	1608	74	227	0	0	0	0	1312	513	411	190	80	423	80	210	65	326		
★愛知県がんセンター中央病院	968	59	82	188	63	76	139	15	78	13	149	18	0	0	0	0	0	0	77	19	15	0	17	38	0	0	0	0	0	
愛知県厚生農業協同組合連合会 安城厚生病院	959	15	23	51	74	48	122	53	21	28	12	37	0	23	0	0	0	0	128	46	40	0	0	62	16	32	23	29	0	
愛知県厚生農業協同組合連合会 海南病院	388	0	0	58	27	27	54	14	0	12	12	37	0	0	0	0	0	0	72	48	29	0	0	0	0	0	0	0	0	
国立病院機構 名古屋医療センター	592	12	28	75	39	34	73	40	0	13	13	149	0	0	0	0	0	0	15	24	11	13	0	33	0	33	0	0	0	
小牧市市民病院	867	15	11	118	101	45	146	45	18	16	11	108	0	0	0	0	0	0	160	59	42	33	0	29	0	12	21	0	0	
豊橋市市民病院	918	23	32	184	101	54	155	58	25	33	14	130	0	20	0	0	0	0	90	32	31	0	0	43	0	13	0	0	0	
名古屋大学医学部附属病院	1196	77	82	147	64	38	102	80	91	60	23	126	26	39	0	0	0	0	81	28	72	36	20	26	0	15	59	0	0	
社会保険中央病院	616	0	24	77	77	39	116	45	12	15	0	65	0	22	0	0	0	0	78	45	31	16	0	22	0	15	0	0	0	
愛知県市立市民病院	573	11	22	84	46	28	76	51	0	19	0	83	0	20	0	0	0	0	90	24	16	14	0	17	0	15	0	0	0	
公立岡田病院	479	0	21	69	57	30	87	22	0	14	0	85	0	0	0	0	0	0	55	35	0	12	0	16	0	0	0	0	0	0
愛知県厚生農業協同組合連合会 豊田厚生病院	803	13	14	106	64	44	108	48	15	16	0	134	0	13	0	0	0	0	100	29	22	0	0	40	0	13	28	0	0	
名古屋市立大学病院	805	21	39	84	57	36	93	34	0	25	14	214	0	16	0	0	0	0	131	37	34	21	0	40	0	13	28	0	0	
名古屋第一赤十字病院	990	27	42	169	98	60	158	50	13	22	14	214	0	16	0	0	0	0	76	43	19	13	0	38	0	35	15	0	0	
名古屋第二赤十字病院	1021	17	28	161	147	68	215	40	0	28	11	136	0	15	0	0	0	0	159	44	39	0	0	47	0	25	20	0	0	
233三島	2518	76	84	378	228	137	395	153	51	74	40	426	20	68	0	0	0	0	245	158	101	28	31	85	0	41	17	66		
★三重大学医学部附属病院	787	44	34	94	44	29	72	74	33	17	105	17	42	0	0	0	0	0	59	35	52	0	25	0	0	18	0	0	0	
国立病院機構 三重中央医療センター	296	0	0	45	24	16	40	26	0	11	24	0	0	0	0	0	0	0	15	17	0	0	0	0	0	0	0	0	0	
山田赤十字病院	697	24	14	116	70	40	110	32	19	12	11	115	0	26	0	0	0	0	64	46	22	11	15	24	0	13	0	0	0	
三重県厚生農業協同組合連合会 松阪中央総合病院	404	0	20	82	54	32	86	11	0	12	0	20	0	0	0	0	0	0	68	23	0	0	0	29	0	0	0	0	0	
三重県立総合医療センター	334	0	0	41	37	20	57	0	0	0	0	93	0	0	0	0	0	0	39	37	0	0	0	0	0	0	0	0	0	
253津	1637	30	53	316	166	105	271	66	32	49	25	273	0	18	0	0	0	0	206	86	51	12	20	46	0	23	15	34		
★滋賀県立成人病センター	508	19	98	43	33	76	19	20	0	20	108	0	0	0	0	0	0	0	74	24	11	0	0	0	0	0	0	0	0	
市立尾花病院	256	0	45	25	16	41	0	0	0	47	0	88	0	11	0	0	0	0	34	15	0	0	0	11	0	0	0	0	0	
大津赤十字病院	612	19	22	107	62	33	95	24	11	15	0	98	0	0	0	0	0	0	67	34	26	0	0	17	0	0	0	0	0	
公立甲賀病院	261	0	66	36	23	59	13	0	0	20	0	20	0	0	0	0	0	0	31	13	0	0	0	0	0	0	0	0	0	
203三浦	4084	110	172	799	519	239	758	199	70	115	57	570	0	52	0	0	0	0	430	176	112	46	31	143	41	61	30	104		
京都社会事業財団 京都桂病院	708	21	24	117	89	52	151	26	0	11	0	163	0	0	0	0	0	0	58	28	19	0	0	32	0	11	0	0		
京都府立総合医療センター	487	22	80	48	25	73	29	0	0	11	0	83	0	0	0	0	0	0	53	35	14	0	0	20	0	0	0	0		
京都第二赤十字病院	742	21	58	189	97	36	123	41	0	20	0	109	0	0	0	0	0	0	55	25	18	0	0	26	0	18	0	0		
京都第一赤十字病院	805	22	32	171	121	40	161	31	17	25	0	72	0	16	0	0	0	0	93	34	19	0	0	24	0	14	11	30		
国立病院機構 京都医療センター	774	24	40	152	113	53	166	42	0	31	16	96	0	0	0	0	0	0	78	26	30	0	0	16	0	0	0	0		
国立病院機構 舞鶴医療センター	171	0	0	21	22	14	36	0	0	0	0	30	0	0	0	0	0	0	17	0	0	12	0	0	0	0	0	0	0	
市立柳川山市民病院	397	0	13	69	29	19	48	23	0	14	0	32	0	0	0	0	0	0	76	22	0	0	0	0	0	0	0	0		
277大立野	10821	512	696	1740	901	630	1531	792	142	378	219	1414	71	231	16	0	0	0	1143	474	413	138	86	317	49	137	38	284		
★大阪府立病院機構 大阪府立成人病センター	1788	151	178	296	85	52	137	95	32	122	63	270	27	0	0	0	0	0	192	47	60	14	11	35	0	11	35			
大阪府立病院機構 大阪府立急性期・総合医療センター	832	36	23	130	90	52	142	62	18	21	109	0	11	0	0	0	0	0	124	45	42	0	19	0	0	0	0			
市立																														

#15-2 施設別 部位別【男性】（上皮下内臓等を含む）

施設	合計	口腔・咽頭	食道	胃	結腸	直腸	大腸* (再掲)	肝臓・胆管・胆嚢	膵臓	嚙頭	肺	骨・軟部 組織	皮膚 (黒色腫 含む)	乳房	子宮* (再掲)	子宮 頸部	子宮 体部	卵巣	前立腺	膀胱	腎・他の 尿管	脳・中枢 神経系	甲状腺	悪性リン パ腫	多発性 骨髄腫	白血病	その他 造血器	その他
全国計	243300	8761	11698	38938	21883	13442	36325	14533	4683	34791	1348	1348	40	229	0	0	0	0	29205	10570	8177	4214	2079	8287	1609	3511	1808	7033
23県計	8981	372	484	1377	775	448	1223	578	185	238	136	1440	40	229	0	0	0	0	866	428	338	191	50	303	54	110	62	318
兵庫医科大学センター	380	37	40	66	18	13	31	21	16	16	218	12	20	23	0	0	0	0	15	15	19	41	19	19	19	21	21	21
神戸大学医学部附属病院	1404	107	111	184	80	51	131	108	25	45	32	119	12	50	0	0	0	0	130	62	87	41	48	48	29	58	58	
神戸市立医療センター中央市民病院	970	31	46	179	92	38	130	65	26	11	143	15	15	16	0	0	0	0	78	39	44	21	58	22	22	23	23	
労働者健康福祉機構 関西労災病院	831	41	52	128	95	31	146	49	13	18	66	13	16	16	0	0	0	0	124	46	35	29	23	23	23	23	23	
公立宇治共済組合 近畿中央病院	405	28	33	83	36	31	67	17	17	17	17	17	17	17	0	0	0	0	55	23	23	23	23	23	23	23	23	
姫路赤十字病院	874	43	37	116	56	28	84	118	15	28	16	45	27	27	0	0	0	0	119	46	39	23	48	22	21	13	27	
国立病院機構 姫路医療センター	911	18	34	94	68	34	102	21	16	18	15	370	22	22	0	0	0	0	69	46	23	11	22	22	31	31	31	
赤穂市民病院	335	61	26	19	45	24	24	11	11	51	51	11	11	11	0	0	0	0	55	25	11	14	14	14	14	14	14	
公立豊岡病院	397	13	67	45	20	65	15	15	15	12	65	70	13	13	0	0	0	0	35	34	14	15	14	14	14	14	14	
公立豊岡病院組合立 豊岡病院	437	14	90	44	38	82	27	27	11	65	65	14	14	14	0	0	0	0	48	22	11	11	14	14	14	14	14	
兵庫県立淡路病院	1160	68	50	186	105	76	181	63	20	25	24	148	14	39	0	0	0	0	75	29	31	44	38	38	15	15	79	
西脇市立西脇病院	271	12	30	35	15	50	16	11	11	32	32	14	14	14	0	0	0	0	31	24	12	14	14	14	14	14	14	
兵庫県立相原病院	93	28	14	22	22	22	22	22	22	22	22	22	22	22	0	0	0	0	24	13	13	13	13	13	13	13	13	
国立病院機構 神戸医療センター	323	14	65	61	26	87	30	30	30	34	34	34	34	34	0	0	0	0	24	13	13	13	13	13	13	13	13	
23県計	3434	127	177	532	195	122	317	210	67	122	39	640	16	104	0	0	0	0	446	141	127	56	33	138	28	62	17	81
★奈良県立医科大学附属病院	1222	63	63	129	46	32	78	85	19	51	21	218	47	47	0	0	0	0	197	32	44	33	16	53	15	20	12	26
国府中央病院	252	12	11	59	22	16	38	11	14	14	42	42	42	42	0	0	0	0	19	12	12	12	12	12	12	12	12	
奈良県立奈良病院	437	14	14	75	27	19	46	21	15	15	108	108	108	108	0	0	0	0	54	32	18	18	18	18	18	18	18	
天理とろろ相形新病院	866	32	31	152	50	20	70	36	14	22	12	200	23	23	0	0	0	0	78	42	32	14	48	48	19	21	21	
近畿大学医学部奈良病院	508	18	13	85	34	25	59	36	12	13	57	57	24	24	0	0	0	0	78	16	21	21	27	27	20	20	20	
市立奈良病院	49	32	16	32	16	16	28	21	15	15	15	15	15	15	0	0	0	0	19	19	19	19	19	19	19	19	19	
23県計	2904	81	98	553	302	155	497	223	52	81	34	469	47	47	0	0	0	0	325	153	81	42	12	75	14	30	75	
★和歌山県立医科大学附属病院	1026	29	49	216	106	49	155	94	19	33	90	90	27	27	0	0	0	0	121	49	35	26	26	26	26	26	26	
社会保険済南病院	375	23	15	43	43	22	65	23	22	12	47	47	47	47	0	0	0	0	53	23	23	23	23	23	23	23	23	
国立病院機構 南和歌山医療センター	218	11	11	44	21	19	40	29	15	50	50	50	50	50	0	0	0	0	66	37	26	26	24	24	13	13	13	
日本赤十字社和歌山医療センター	270	17	108	72	28	100	39	39	15	188	188	188	188	188	0	0	0	0	48	23	23	23	23	23	23	23	23	
橋本市市民病院	270	17	108	72	28	100	39	39	15	188	188	188	188	188	0	0	0	0	48	23	23	23	23	23	23	23	23	
公立新宮病院	327	65	36	18	54	31	58	21	58	58	58	58	58	58	0	0	0	0	33	21	21	21	21	21	21	21	21	
23県計	1650	60	68	301	132	72	204	116	26	43	20	281	51	51	0	0	0	0	173	60	53	25	11	51	13	20	11	49
★鳥取県立医学部附属病院	520	46	31	73	26	12	38	40	14	14	78	78	38	38	0	0	0	0	42	14	16	14	14	14	14	14	14	
鳥取県立厚生病院	214	54	12	20	20	20	20	20	20	57	57	57	57	57	0	0	0	0	19	19	19	19	19	19	19	19	19	
国立病院機構 米子医療センター	229	11	43	19	13	32	34	34	34	34	34	34	34	34	0	0	0	0	27	16	16	16	16	16	16	16	16	
鳥取県立中央病院	346	11	19	73	42	14	56	28	28	67	67	67	67	67	0	0	0	0	27	16	16	16	16	16	16	16	16	
鳥取市立病院	341	58	37	21	58	21	58	21	58	58	58	58	58	58	0	0	0	0	54	17	18	18	18	18	18	18	18	
23県計	2876	74	143	467	383	175	558	129	56	94	43	312	58	58	0	0	0	0	380	134	83	41	28	105	22	35	28	71
★鳥取県立医学部附属病院	641	29	45	83	40	25	69	45	14	25	23	85	15	15	0	0	0	0	99	25	12	13	21	21	21	21	21	
鳥取県立中央病院	415	25	70	50	25	75	22	22	18	39	75	75	75	75	0	0	0	0	64	12	12	12	12	12	12	12	12	
松江赤十字病院	654	14	34	107	97	43	140	21	16	18	63	63	13	13	0	0	0	0	79	32	25	25	36	36	12	14	13	
鳥取県立中央病院	683	28	120	134	64	198	28	15	18	51	51	51	13	13	0	0	0	0	76	30	13	13	24	24	13	13	13	
国立病院機構 浜田医療センター	279	53	35	15	50	11	50	11	11	36	36	36	36	36	0	0	0	0	36	22	22	22	24	24	13	13	13	
浜田赤十字病院	194	34	18	34	18	26	26	26	26	26	26	26	26	26	0	0	0	0	36	22	22	22	24	24	13	13	13	
23県計	6070	174	260	973	458	323	761	487	121	212	91	909	20	98	0	0	0	0	728	288	230	93	62	232	42	72	61	160
★岡山県立医学部附属病院	886	54	68	102	46	36	82	104	21	35	112	15	17	17	0	0	0	0	80	26	54	30	30	30	20	20	20	
岡山赤十字総合病院	899	13	36	166	125	76	201	115	21	43	116	16	16	16	0	0	0	0	48	27	23	15	17	17	17	17	17	
総合病院岡山赤十字病院	465	13	13	69	29	23	52	21	13	12	12	19	19	19	0	0	0	0	65	21	13	13	13	13	13	13	13	
倉敷中央病院	1663	36	59	261	84	75	169	126	30	60	31	266	28	28	0	0	0	0	222	64	70	44	27	65	14	19	32	
津山慈恵会 津山中央病院	786	11	26	172	65	54	119	65	15	27	85	13	13	13	0	0	0	0	112	53	31	24	24	24	12	12	12	
国立病院機構 岡山医療センター	622	16	16	63	41	27	68	27	15	122	122	122	122	122	0	0	0	0	72	37	22	15	55	55	16	14	18	
川崎医療科学大学附属病院	749	31	42	140	58	32	90	29	17	69																		

#15-2 施設別 部位別【男性】（上・皮下臓器を含む）

※ 集計値が10以下の項目は表示していない

合計	口腔・咽頭	食道	胃	結腸	直腸	大腸* (再掲)	肝臓	胆嚢・胆管	膵臓	喉頭	肺	骨・軟部組織	皮膚腫瘍(含む)	乳房	子宮*(再掲)	子宮頸部	子宮体部	卵巣	前立腺	膀胱	腎・他の尿管・尿管	脳・中枢神経系	甲状腺	悪性リンパ腫	多発性骨髄腫	白血病	造血器	その他	
243300	8761	11698	38938	21883	13442	36325	14633	4683	7385	3688	34791	1348	5534	247	0	0	0	0	29205	10570	65	57	32	2079	1609	3511	1808	7033	
1789	56	78	275	168	128	298	143	28	40	27	289	2	54	0	0	0	0	0	167	65	32	15	68	13	18	18	47		
571	--	18	101	60	43	103	44	--	--	119	--	--	--	--	--	--	--	--	49	32	15	--	--	13	--	--	14		
752	40	48	88	54	35	89	58	--	20	15	127	--	32	--	--	--	--	--	81	30	33	18	--	27	--	--	19		
476	--	12	86	54	50	104	41	--	--	43	--	--	13	--	--	--	--	--	37	23	--	--	28	--	--	--	14		
2829	70	107	530	292	158	390	164	55	58	26	454	19	79	--	--	--	--	--	342	117	84	76	23	107	19	44	17	65	
753	25	26	86	41	33	74	46	17	20	11	132	12	17	--	--	--	--	--	113	28	28	42	--	26	--	--	24		
572	17	33	141	49	32	81	50	--	11	--	100	--	--	--	--	--	--	--	34	14	11	--	--	21	--	--	11		
407	12	19	101	43	31	74	--	--	--	--	51	--	--	--	--	--	--	--	52	18	--	12	--	19	--	--	12		
585	--	12	104	50	33	83	32	14	15	--	93	--	--	--	--	--	--	--	83	30	19	16	--	19	--	--	12		
512	--	17	98	49	29	78	27	--	--	58	--	--	34	--	--	--	--	--	60	27	20	--	22	--	--	--	12		
4421	138	138	821	324	231	555	392	89	116	66	618	23	91	--	--	--	--	--	535	216	152	67	80	144	25	58	29	94	
1370	45	69	270	75	79	154	106	17	43	14	267	--	--	--	--	--	--	--	189	54	33	--	32	--	--	--	28		
559	12	12	97	60	30	90	27	15	--	69	--	--	20	--	--	--	--	--	106	33	16	12	--	13	--	--	11		
325	--	--	63	20	15	35	26	--	--	49	--	--	--	--	--	--	--	--	28	22	14	--	--	14	--	--	14		
629	46	--	67	29	20	49	58	--	13	21	50	12	13	--	--	--	--	--	80	31	34	36	12	42	--	--	13		
601	14	15	130	51	38	89	75	--	17	--	80	--	--	--	--	--	--	--	45	33	22	--	--	17	--	--	13		
661	11	19	125	59	33	92	63	23	19	--	64	--	19	--	--	--	--	--	71	38	29	--	--	17	--	--	16		
276	--	--	69	30	16	46	27	--	--	11	--	--	25	--	--	--	--	--	16	--	--	--	--	--	--	--	16		
1800	82	82	271	168	82	238	159	45	56	32	270	--	53	--	--	--	--	--	159	79	44	23	14	76	12	33	16	47	
988	49	42	103	83	33	81	110	21	35	23	165	--	39	--	--	--	--	--	98	42	18	11	--	49	11	21	--	32	
411	22	29	103	42	31	73	34	12	11	--	62	--	--	--	--	--	--	--	16	12	--	--	--	17	--	--	--		
401	11	11	65	46	18	64	15	12	--	62	--	--	12	--	--	--	--	--	46	23	19	--	--	--	--	--	--		
12199	547	617	1698	911	598	1509	1029	222	353	212	1671	71	383	--	--	--	--	--	1417	580	407	230	115	433	99	209	146	343	
972	41	80	118	52	49	101	45	--	41	21	206	13	--	--	--	--	--	--	112	33	21	--	--	11	38	--	25	45	
1849	158	101	189	83	70	153	120	31	65	34	184	37	81	--	--	--	--	--	238	53	86	62	32	79	18	36	21	69	
1334	113	102	158	62	50	112	146	40	42	31	125	--	53	--	--	--	--	--	139	46	46	26	15	58	--	--	17	42	
379	--	11	56	40	13	53	47	13	12	--	54	--	19	--	--	--	--	--	56	11	--	--	--	--	--	--	--		
262	16	--	38	28	16	44	43	--	--	14	--	--	--	--	--	--	--	--	27	17	--	--	--	--	--	--	--		
365	--	--	81	66	28	94	31	--	11	--	49	--	--	--	--	--	--	--	26	22	--	--	--	--	--	--	--		
1023	34	42	165	102	51	153	102	21	11	17	142	--	16	--	--	--	--	--	86	59	37	11	--	24	17	17	23	24	
253	--	--	39	27	11	39	28	--	--	99	--	--	--	--	--	--	--	--	--	--	--	--	--	--	--	--	--		
888	28	47	164	58	41	99	80	--	17	18	145	--	17	--	--	--	--	--	97	47	22	--	--	33	--	--	22		
430	22	30	142	71	40	111	110	--	19	19	127	--	19	--	--	--	--	--	159	42	30	12	--	29	--	--	24	13	
459	--	31	83	59	33	92	29	--	11	--	65	--	--	--	--	--	--	--	43	15	12	--	--	22	--	--	11		
842	33	51	132	71	62	133	54	14	24	25	144	--	32	--	--	--	--	--	55	27	19	18	--	27	--	--	24		
689	--	15	97	53	31	84	55	17	19	--	62	--	--	--	--	--	--	--	119	52	33	15	--	31	12	17	19	14	
879	32	49	143	80	52	132	63	17	21	23	119	--	54	--	--	--	--	--	88	37	34	18	--	30	--	--	22		
1075	45	38	93	59	51	110	76	17	33	22	136	--	54	--	--	--	--	--	168	69	43	39	--	36	--	--	15	24	40
2238	65	104	384	223	110	333	157	41	50	25	338	--	66	--	--	--	--	--	223	96	84	39	--	58	16	53	24	67	
674	18	46	141	80	28	88	54	12	14	--	116	--	20	--	--	--	--	--	49	28	19	--	--	17	--	--	11		
864	40	28	119	79	43	122	67	19	20	15	97	--	34	--	--	--	--	--	86	36	47	29	--	20	--	--	35		
303	--	19	63	39	16	57	--	--	--	53	--	--	--	--	--	--	--	--	20	13	--	--	--	17	--	--	--		
397	--	13	61	45	21	68	26	--	--	70	--	--	--	--	--	--	--	--	68	19	13	--	--	--	--	--	--		
3722	130	142	526	378	212	590	265	77	77	52	533	14	129	--	--	--	--	--	488	164	101	51	21	116	27	90	35	91	
899	51	53	132	51	41	92	63	18	19	18	108	--	38	--	--	--	--	--	119	11	33	27	--	32	--	--	22		
418	--	--	49	37	19	56	21	--	--	--	116	--	--	--	--	--	--	--	57	29	--	--	--	18	--	--	--		
936	30	25	127	130	68	198	55	17	18	--	116	--	35	--	--	--	--	--	130	40	24	13	--	22	--	--	25	20	
709	30	32	106	83	41	124	70	19	17	11	113	--	26	--	--	--	--	--	48	20	12	--	--	27	--	--	23		
513	14	16	73	52	26	78	48	--	11	11	66	--	21	--	--	--	--	--	57	44	17	--	--	12	--	--	20		
247	--	--	39	25	17	42	--	--	--	16	--	--	--	--	--	--	--	--	77	20	--	--	--	--	--	--	--		
4313	205	209	633	389	235	624	449	98	149	63	564	19	167	--	--	--	--	--	574	262	166	128	46	131	31	94	82	132	
1220	129	94	76	40	30	70	179	21	40	29	188	13	88	--	--	--	--	--	60	33	33	49	23	35	--	--	39		
364	12	12	33	55	16	71	24	--	--	55	--	--	19	--	--	--	--	--	35	14	17	--	--	12	--	--	11		
307	--	--	38	28	15	43	15	--	--	50	--	--	50	--	--	--	--	--	51	41	11	--	--	--	--	--	12		
304	--	--	15	52																									

★15-2 施設別 部位別【男性】（上皮内癌等を含む）

※ 集計値が10以下の項目は表示していない

施設	合計	口腔・咽頭	食道	胃	結腸	直腸	大腸* (単科)	肝臓	胆嚢・胆管	膵臓	嚙頭	肺	骨・軟部 組織	皮膚 (黒色腫 含む)	乳房	子宮* (再掲)	子宮 頸部	子宮 体部	卵巣	前立腺	膀胱	腎・他の 尿管	脳・中枢 神経系	甲状腺	悪性リン パ腫	多発性 骨腫瘍	白血病	その他 造血器					
全国計	243300	8761	11698	38938	21883	13442	35325	14533	4683	7385	3688	34781	1348	5534	247	0	0	0	0	29205	10570	8177	4214	2079	8287	1609	3511	1808	7033				
★宮崎大学医学部附属病院	1563	76	65	222	117	81	198	116	34	42	15	308	--	44	--	--	--	--	--	168	63	41	30	15	49	--	25	--	34				
宮崎県立宮崎病院	182	--	--	53	15	--	25	16	--	--	--	75	--	--	--	--	--	--	--	--	--	--	--	--	--	--	--	--	--	24			
国立病院機構 都城病院	143	--	--	20	28	16	44	14	--	--	--	64	--	--	--	--	--	--	--	--	--	--	--	--	--	--	--	--	--	--			
宮崎県立日南病院	274	--	12	48	23	16	39	--	--	--	36	--	--	--	--	--	--	--	55	19	--	--	--	--	--	--	--	--	--	--			
★鹿児島大学病院	2090	122	164	180	116	67	203	145	33	69	51	287	26	95	--	--	--	--	224	66	77	83	19	84	--	49	27	70	--	70			
鹿児島大学病院	1093	69	93	74	30	32	62	82	17	45	20	136	23	87	--	--	--	--	118	15	47	82	13	32	--	21	11	45	--	45			
国立病院機構 鹿児島医療センター	366	46	23	19	16	18	34	--	--	--	30	12	--	--	--	--	--	--	51	18	15	--	--	41	--	25	16	14	--	14			
鹿児島県立大島病院	167	--	12	28	20	--	26	14	--	--	--	25	--	--	--	--	--	--	20	--	--	--	--	--	--	--	--	--	--	--	--		
恩賜財団 済生会川内病院	258	--	19	30	33	19	52	36	--	--	--	30	--	--	--	--	--	--	33	28	--	--	--	--	--	--	--	--	--	--	--		
国立病院機構 南九州病院	121	--	--	--	--	--	15	--	--	--	--	77	--	--	--	--	--	--	--	--	--	--	--	--	--	--	--	--	--	--	--	--	
国民健康プラザ鹿児島センター	85	--	--	--	21	12	--	14	--	--	--	17	--	--	--	--	--	--	--	--	--	--	--	--	--	--	--	--	--	--	--	--	
★琉球大学医学部附属病院	1337	126	67	100	105	99	204	55	18	20	38	135	14	53	--	--	--	--	129	56	58	49	19	57	--	57	18	49	--	49			
琉球大学医学部附属病院	594	91	37	21	23	33	56	27	--	--	23	25	13	34	--	--	--	--	72	18	41	32	--	25	--	17	--	29	--	29	--	29	
那覇市立病院	309	11	--	36	35	28	63	--	--	--	--	26	--	--	--	--	--	--	42	19	--	--	--	--	--	21	--	--	--	--	--	--	
北都地区医師会病院	107	--	--	13	13	17	30	--	--	--	--	25	--	--	--	--	--	--	--	--	--	--	--	--	--	--	--	--	--	--	--	--	--
沖縄県立中部病院	327	21	18	30	34	21	55	--	--	--	--	59	--	16	--	--	--	--	15	18	--	--	--	11	--	18	--	--	--	--	--	--	

#15-3 施設別 部位別【女性】（上記内線を含む）

※ 集計値が10以下の項目は表示していない

合計	口腔・咽頭	食道	胃	結腸	直腸	大腸* (再発)	肝臓	胆嚢・胆管	膵臓	喉頭	肺	骨・軟部 組織	皮膚 (黒色腫 含む)	乳房	子宮 (再発)	子宮 頸部	子宮 体部	卵巣	前立腺	膀胱	腎・他の 尿管	脳・中枢 神経系	甲状腺	悪性リン パ腫	多発性 骨髄腫	白血病	造血器 腫瘍	その他	
184898	3481	1880	16294	18205	7224	23429	6448	3835	5590	272	14787	1098	8834	41417	2137	13895	7345	5786	0	2881	3549	5101	5601	6766	1381	2447	1169	4615	
8443	138	77	518	682	323	1010	252	190	274	12	713	67	301	1821	892	633	349	309	--	134	194	207	438	359	70	104	49	228	
602	--	--	21	23	37	86	29	23	14	--	114	32	34	214	141	35	46	37	--	13	--	--	12	37	--	--	27		
361	--	--	69	54	32	60	29	23	24	--	48	--	14	90	74	26	28	--	--	--	--	31	16	--	--	--	--		
3713	--	--	46	45	15	60	12	14	--	37	--	37	--	67	24	23	17	--	--	--	--	15	16	--	--	--	--		
347	--	--	18	25	11	36	--	--	--	24	--	--	--	35	22	14	--	--	--	--	--	11	--	--	--	--	--		
459	--	--	26	22	--	31	15	--	--	48	--	--	--	60	34	13	12	--	--	--	14	11	25	--	--	--	--		
429	--	--	33	35	15	50	12	--	--	42	--	--	--	21	88	47	20	27	--	--	14	25	33	23	--	--	--	--	
312	--	--	35	47	16	63	--	--	--	44	--	--	--	14	76	41	23	18	--	--	13	12	21	20	--	--	--	--	
339	--	--	25	38	19	57	--	--	--	44	--	--	--	29	54	41	25	16	--	--	13	12	20	--	--	--	--	--	
218	--	--	21	42	23	65	--	--	--	22	--	--	--	71	19	12	--	--	--	--	14	25	--	--	--	--	--	--	
1003	21	19	43	20	63	22	15	21	15	22	22	13	54	25	18	--	--	--	--	--	34	25	56	36	13	14	--	25	
1192	47	36	44	20	64	49	35	43	43	78	--	60	302	122	88	34	24	--	--	--	29	93	104	64	12	35	--	55	
741	--	--	60	86	43	129	31	18	41	53	--	63	12	141	76	61	15	16	--	--	16	18	20	26	28	--	12	16	
675	--	--	11	20	41	29	70	27	19	70	--	21	172	70	39	31	19	--	--	--	14	22	41	39	--	--	23	--	
325	--	--	37	54	18	72	--	--	--	23	--	44	30	16	14	15	--	--	--	--	--	--	19	17	--	--	--	--	
223	--	--	17	31	17	48	--	--	--	15	--	31	--	68	--	--	--	--	--	--	--	--	--	--	--	--	--	--	
233	--	--	17	30	--	39	--	--	--	15	--	31	--	67	39	30	--	--	--	--	30	31	61	64	48	--	20	22	53
1875	25	15	171	218	99	317	33	38	53	--	188	--	75	404	157	98	57	18	--	--	30	31	61	64	48	--	20	22	53
685	12	--	63	86	48	134	16	11	19	--	71	--	20	117	47	32	15	15	--	--	--	11	34	17	25	--	15	18	17
283	--	--	19	39	14	53	--	--	--	--	30	--	--	101	18	--	--	--	--	--	--	--	--	--	--	--	--	--	--
570	--	--	43	39	19	58	--	14	14	--	45	--	37	121	55	35	20	16	--	--	13	12	22	47	14	--	--	21	--
143	--	--	18	16	--	20	--	--	--	--	--	--	--	35	19	13	--	--	--	--	--	--	--	--	--	--	--	--	--
194	--	--	28	38	14	52	--	--	--	--	--	--	--	11	30	18	--	--	--	--	--	--	--	--	--	--	--	--	--
2439	30	30	300	318	123	441	79	83	84	--	202	17	123	449	214	134	79	61	--	--	55	43	46	38	56	17	--	43	--
663	24	--	67	54	28	82	35	13	13	--	42	16	77	99	57	38	19	27	--	--	24	19	22	13	11	--	--	13	--
712	--	--	81	110	38	148	16	23	30	--	58	--	14	165	69	43	26	--	--	--	12	--	--	--	21	--	--	15	--
199	--	--	19	38	--	47	--	--	--	--	--	--	--	37	30	13	16	--	--	--	--	--	--	--	--	--	--	--	--
196	--	--	31	37	18	55	--	--	--	19	--	--	--	29	26	21	--	--	--	--	--	--	--	--	--	--	--	--	--
221	--	--	39	21	--	26	11	14	--	12	--	--	--	18	49	12	--	--	--	--	--	--	--	--	--	--	--	--	--
187	--	--	22	16	14	30	--	13	13	--	13	--	--	21	20	--	11	--	--	--	--	--	--	--	--	--	--	--	--
261	--	--	41	42	11	53	--	--	--	54	--	--	--	49	--	--	--	--	--	--	--	--	--	--	--	--	--	--	--
4102	95	62	285	303	128	431	117	72	108	--	332	29	141	976	446	261	183	186	--	--	62	77	140	100	206	48	56	38	107
1398	48	25	71	60	30	80	33	32	42	--	73	22	62	309	194	110	84	67	--	--	19	94	49	78	14	19	15	46	--
749	28	--	48	40	20	60	24	--	17	--	77	--	192	109	69	39	35	--	--	--	12	15	--	11	34	11	13	--	21
501	--	--	34	55	18	73	--	--	17	--	51	--	29	154	20	14	--	--	--	--	13	15	--	13	23	--	--	13	--
420	--	--	23	27	--	34	18	--	--	--	45	--	13	90	66	36	30	27	--	--	17	--	17	--	24	--	--	--	--
591	--	--	11	52	68	18	86	12	11	12	--	41	27	111	54	30	23	23	--	--	17	15	14	18	31	11	--	16	14
296	--	--	28	37	21	58	15	--	--	23	--	23	--	106	--	--	--	--	--	--	--	--	--	--	--	--	--	--	--
147	--	--	29	26	14	40	--	--	--	22	--	--	--	14	--	--	--	--	--	--	--	--	--	--	--	--	--	--	--
2430	48	31	318	255	98	353	50	81	80	--	184	21	132	392	252	165	87	55	--	--	41	37	69	75	86	13	24	13	68
605	25	13	43	21	--	30	12	--	11	--	38	16	62	70	101	65	36	20	--	--	16	32	30	29	--	--	--	26	--
245	--	--	30	20	--	29	--	--	--	--	25	--	--	41	17	12	--	--	--	--	--	--	--	--	--	--	--	--	--
211	--	--	30	22	--	30	--	--	14	--	24	--	--	32	15	--	--	--	--	--	--	--	--	--	--	--	--	--	--
325	--	--	42	39	29	68	--	12	--	28	--	--	28	56	18	--	--	--	--	--	--	--	--	--	--	--	--	--	--
178	--	--	28	32	--	39	--	--	--	12	--	--	--	25	23	12	11	--	--	--	--	--	--	--	--	--	--	--	--
460	--	--	76	67	13	80	11	19	17	--	37	--	14	98	48	38	--	--	--	--	--	--	--	--	--	--	--	--	--
114	--	--	15	--	--	21	--	--	--	--	--	--	--	20	12	--	--	--	--	--	--	--	--	--	--	--	--	--	--
292	--	--	59	39	17	56	--	14	--	22	--	--	--	50	18	15	--	--	--	--	--	--	--	--	--	--	--	--	--
2458	42	34	315	282	91	373	63	61	62	--	162	13	74	483	286	190	74	59	--	--	56	49	64	62	69	27	38	26	48
646	--	--	11	93	57	32	89	--	17	--	48	--	--	180	72	56	16	17	--	--	12	--	--	20	20	--	--	11	--
545	21	--	32	21	--	30	19	15	--	30	--	30	45	72	105	61	42	22	--	--	18	39	15	26	--	--	--	13	--
390	--	--	52	64	20	84	11	12	12	--	26	--	11	70	29	24	--	--	--	--	12	--	--	--	--	--	--	--	--
302	--	--	46	53	14	67	11	14	--	13	--	--	--	55	14	--	--	--	--	--	14	--	--	--	--	--	--	--	--
509	11	--	7																										

#15-3 施設別 部位別【女性】（上皮内癌を含む）

施設名	合計	口腔・咽頭	食道	胃	結腸直腸	大腸* (再発)	肝臓胆嚢・胆管	膵臓	嚥頭	肺	骨・軟部組織	皮膚 (黒色種含む)	乳房	子宮* (再発)	子宮* (再発) 頸部	子宮* 体部	子宮* 体部	卵巣	前立腺	膀胱	腎・他の尿管尿管系	悪性リンパ腫	多発性骨髄腫	白血病	その他				
																										184896	3481	1860	16294
★茨城県立中央病院	441	2503	22	30	289	249	115	364	103	73	81	20	20	64	569	173	102	67	56	0	60	69	42	52	67	28	38	19	64
★茨城県立中央病院 茨城県地域がんセンター	141	64	39	23	62	24	20	20	46	49	48	14	12	79	26	14	12	19	11	17	13	19	21	12	15	13	13	13	
★茨城県立中央病院 茨城県地域がんセンター	303	28	34	42	12	16	16	16	16	16	16	16	16	16	16	16	16	16	16	16	16	16	16	16	16	16	16	16	16
★茨城県立中央病院 茨城県地域がんセンター	539	67	51	25	76	16	15	13	17	39	26	18	23	102	39	20	16	16	16	16	16	16	16	16	16	16	16	16	16
★茨城県立中央病院 茨城県地域がんセンター	563	17	24	24	34	12	12	12	12	12	12	12	12	12	12	12	12	12	12	12	12	12	12	12	12	12	12	12	12
★茨城県立中央病院 茨城県地域がんセンター	312	40	34	21	55	10	10	10	10	10	10	10	10	10	10	10	10	10	10	10	10	10	10	10	10	10	10	10	10
★茨城県立中央病院 茨城県地域がんセンター	120	16	16	25	25	25	25	25	25	25	25	25	25	25	25	25	25	25	25	25	25	25	25	25	25	25	25	25	25
★茨城県立中央病院 茨城県地域がんセンター	4014	79	33	398	301	169	489	148	103	112	317	18	132	82	299	180	148	148	148	148	148	148	148	148	148	148	148	148	148
★茨城県立中央病院 茨城県地域がんセンター	883	12	93	41	82	22	14	32	14	32	71	71	255	143	97	46	24	24	24	24	24	24	24	24	24	24	24	24	24
★茨城県立中央病院 茨城県地域がんセンター	1312	39	15	114	83	42	135	51	21	24	83	83	53	288	145	89	55	58	58	58	58	58	58	58	58	58	58	58	58
★茨城県立中央病院 茨城県地域がんセンター	536	62	62	62	62	62	62	62	62	62	62	62	62	62	62	62	62	62	62	62	62	62	62	62	62	62	62	62	62
★茨城県立中央病院 茨城県地域がんセンター	725	19	71	61	32	93	38	20	27	53	53	41	95	62	31	31	31	31	31	31	31	31	31	31	31	31	31	31	31
★茨城県立中央病院 茨城県地域がんセンター	264	26	26	19	36	19	19	19	19	19	19	19	19	19	19	19	19	19	19	19	19	19	19	19	19	19	19	19	19
★茨城県立中央病院 茨城県地域がんセンター	294	32	25	15	40	20	20	20	20	20	20	20	20	20	20	20	20	20	20	20	20	20	20	20	20	20	20	20	20
★茨城県立中央病院 茨城県地域がんセンター	4285	76	30	354	373	173	546	148	107	107	340	17	104	1088	534	377	156	138	138	138	138	138	138	138	138	138	138	138	138
★茨城県立中央病院 茨城県地域がんセンター	1136	41	40	50	24	74	39	13	16	16	31	31	135	75	46	29	18	18	18	18	18	18	18	18	18	18	18	18	18
★茨城県立中央病院 茨城県地域がんセンター	531	80	66	34	100	18	14	16	16	16	44	44	226	18	16	16	16	16	16	16	16	16	16	16	16	16	16	16	16
★茨城県立中央病院 茨城県地域がんセンター	642	12	14	19	19	19	19	19	19	19	19	19	19	19	19	19	19	19	19	19	19	19	19	19	19	19	19	19	19
★茨城県立中央病院 茨城県地域がんセンター	145	20	30	13	43	16	16	16	16	16	16	16	25	37	32	25	25	25	25	25	25	25	25	25	25	25	25	25	25
★茨城県立中央病院 茨城県地域がんセンター	192	19	12	16	16	16	16	16	16	16	16	16	16	16	16	16	16	16	16	16	16	16	16	16	16	16	16	16	16
★茨城県立中央病院 茨城県地域がんセンター	320	19	23	33	33	33	33	33	33	33	33	33	33	33	33	33	33	33	33	33	33	33	33	33	33	33	33	33	33
★茨城県立中央病院 茨城県地域がんセンター	186	43	33	20	53	11	16	13	13	15	15	15	23	14	13	13	13	13	13	13	13	13	13	13	13	13	13	13	13
★茨城県立中央病院 茨城県地域がんセンター	311	21	27	11	38	19	14	14	14	12	12	12	17	90	58	34	24	22	22	22	22	22	22	22	22	22	22	22	22
★茨城県立中央病院 茨城県地域がんセンター	341	38	55	23	78	24	14	16	16	45	45	45	18	68	22	15	14	14	14	14	14	14	14	14	14	14	14	14	14
★茨城県立中央病院 茨城県地域がんセンター	403	52	474	559	228	767	115	105	142	383	22	169	1746	794	559	246	186	186	186	186	186	186	186	186	186	186	186	186	186
★茨城県立中央病院 茨城県地域がんセンター	5982	128	62	474	559	228	767	115	105	142	383	22	169	1746	794	559	246	186	186	186	186	186	186	186	186	186	186	186	186
★茨城県立中央病院 茨城県地域がんセンター	123	55	104	73	37	110	15	15	21	21	72	14	28	446	168	77	34	34	34	34	34	34	34	34	34	34	34	34	34
★茨城県立中央病院 茨城県地域がんセンター	436	31	46	12	58	16	16	16	16	16	38	12	152	38	20	18	15	15	15	15	15	15	15	15	15	15	15	15	15
★茨城県立中央病院 茨城県地域がんセンター	1296	43	54	23	77	27	27	27	27	27	108	14	111	14	14	14	14	14	14	14	14	14	14	14	14	14	14	14	14
★茨城県立中央病院 茨城県地域がんセンター	300	13	17	17	17	17	17	17	17	17	17	17	17	17	17	17	17	17	17	17	17	17	17	17	17	17	17	17	17
★茨城県立中央病院 茨城県地域がんセンター	236	57	65	23	88	12	15	13	20	27	27	17	44	22	18	18	18	18	18	18	18	18	18	18	18	18	18	18	18
★茨城県立中央病院 茨城県地域がんセンター	357	48	58	30	88	35	19	23	31	31	67	34	198	199	149	49	36	36	36	36	36	36	36	36	36	36	36	36	36
★茨城県立中央病院 茨城県地域がんセンター	927	29	47	20	67	18	18	18	18	18	26	20	161	55	36	19	19	19	19	19	19	19	19	19	19	19	19	19	19
★茨城県立中央病院 茨城県地域がんセンター	443	19	15	15	15	15	15	15	15	15	15	15	20	30	18	12	12	12	12	12	12	12	12	12	12	12	12	12	
★茨城県立中央病院 茨城県地域がんセンター	139	19	15	15	15	15	15	15	15	15	15	15	20	30	18	12	12	12	12	12	12	12	12	12	12	12	12	12	
★茨城県立中央病院 茨城県地域がんセンター	1513	18	89	113	53	166	16	29	33	92	92	40	444	137	78	53	61	61	61	61	61	61	61	61	61	61	61	61	61
★茨城県立中央病院 茨城県地域がんセンター	338	41	51	17	68	12	17	12	17	17	16	16	62	49	40	14	14	14	14	14	14	14	14	14	14	14	14	14	
★茨城県立中央病院 茨城県地域がんセンター	9163	228	114	603	762	378	1140	246	260	280	18	58	262	2265	1007	599	405	374	374	374	374	374	374	374	374	374	374	374	374
★茨城県立中央病院 茨城県地域がんセンター	1603	91	65	193	135	96	231	57	30	81	229	19	12	343	17	18	18	18	18	18	18	18	18	18	18	18	18	18	18
★茨城県立中央病院 茨城県地域がんセンター	1506	17	17	122	100	51	151	23	26	51	94	19	41	506	188	123	65	65	65	65	65	65	65	65	65	65	65	65	65
★茨城県立中央病院 茨城県地域がんセンター	791	20	75	76	32	108	21	28	28	28	63	61	23	323	90	53	37	30	30	30	30	30	30	30	30	30	30	30	
★茨城県立中央病院 茨城県地域がんセンター	913	32	55	26	81	25	12	21	21	21	43	43	21	84	29	12	17	15	15	15	15	15	15	15	15	15	15	15	
★茨城県立中央病院 茨城県地域がんセンター	442	40	39	14	53	35	35	35	35	35	45	45	82	38	23	15	15	15	15	15	15	15	15	15	15	15	15	15	
★茨城県立中央病院 茨城県地域がんセンター	416	34	26	35	35	35	35	35	35	35	35	35	15	94	23	15	15	15	15	15	15	15	15	15	15	15	15	15	
★茨城県立中央病院 茨城県地域がんセンター	336	23	23	13	36	36	36	36	36	36	27	27	74	216	141	94	47	32	32										

#15-3 施設別 部位別【女性】（上・皮膚内臓等を含む）

※ 集計値が10以下の項目は表示していない

施設名	合計	口腔・咽頭	食道	胃	結腸	直腸	大腸* (再掲)	肝臓	胆嚢・胆管	膵臓	喉頭	肺	骨・軟部 組織	皮膚腫 (黒色腫 含む)	乳房	子宮 (再掲)	子宮 頸部	子宮 体部	卵巣	前立腺	膀胱	腎・他の 尿管	脳・中枢 神経系	甲状腺	悪性リン パ腫	多発性 骨腫瘍	白血病	造血器	その他	
全国計	184986	3481	1980	16294	18205	7224	22429	6448	3035	5590	272	14787	1098	8934	41417	2137	13895	7245	5786	298	0	2981	3549	5101	5601	6766	1381	2447	1189	4615
14施設別	7904	139	86	521	652	307	959	189	129	215	17	684	45	179	2137	840	532	398	298	0	121	189	176	197	274	54	109	51	185	
★神奈川県立がんセンター	1200	11	112	77	35	112	112	27	15	43	--	128	17	--	309	211	138	73	34	--	--	13	--	55	36	--	15	--	31	
国家公務員共済組合連合会 横浜須賀共済病院	704	--	13	56	84	39	123	21	24	26	--	66	--	27	162	30	17	13	--	--	16	11	31	14	19	--	13	13	--	
横浜市立市民病院	576	--	12	57	80	36	116	15	20	15	--	46	--	--	103	67	35	32	26	--	--	--	--	23	13	--	11	--	--	
小田原市立市民病院	279	--	21	27	12	39	--	--	--	--	35	--	--	--	83	29	16	13	11	--	--	11	--	--	--	--	--	--	--	
川崎市立市民病院	163	--	14	29	15	44	--	--	--	--	23	--	--	--	28	--	--	--	--	--	--	--	--	--	--	--	--	--	--	
神奈川県厚生農業協同組合連合会 相模原協同病院	354	--	23	40	34	74	--	--	--	17	44	--	--	--	116	--	--	--	--	--	--	--	--	--	--	--	--	--	--	
神奈川県立市民病院	824	39	13	48	55	28	83	27	15	26	16	15	33	162	143	97	45	30	26	--	11	19	37	30	26	--	28	--	28	
聖マリアンナ医科大学付属病院	981	--	--	56	73	29	102	38	15	38	62	62	13	418	89	37	49	44	--	14	11	16	16	30	--	17	--	19	--	
東海大学医学部付属病院	1116	40	27	80	35	115	21	42	22	42	26	26	64	15	309	155	96	58	46	--	16	35	18	21	47	--	16	--	24	
東海大学医学部付属病院	278	13	20	20	13	33	--	--	--	96	96	44	20	42	243	138	54	84	54	--	19	43	11	39	40	--	13	--	15	
北里大学病院	887	11	--	17	44	20	64	--	--	78	78	--	--	13	153	48	30	13	13	--	--	35	11	22	--	--	--	--	19	
労働者健康福祉機構 横浜労災病院	542	--	25	43	11	54	--	--	--	--	--	--	--	--	153	48	30	13	13	--	--	35	11	22	--	--	--	--	15	
15施設別	4257	67	65	527	438	172	600	100	93	105	--	386	26	131	667	469	315	154	164	--	53	74	109	83	158	24	41	15	106	
★新潟県立がんセンター-新潟病院	1075	11	17	117	89	31	120	15	13	20	--	118	--	68	222	151	106	45	51	--	22	--	27	35	--	--	--	--	33	
新潟県立中央病院	457	--	56	45	15	60	13	11	13	11	35	--	--	11	94	51	42	--	13	--	--	--	--	21	--	--	--	--	--	
新潟市市民病院	504	--	75	41	19	60	--	13	13	13	42	--	--	160	40	42	35	--	19	--	--	--	15	14	--	--	--	--	--	
長岡赤十字病院	555	16	--	46	47	11	58	--	11	11	67	--	--	19	134	79	54	25	19	--	--	--	11	14	28	--	--	--	--	12
新潟県厚生農業協同組合連合会 風間中央総合病院	517	--	--	95	83	43	126	17	16	19	--	45	--	--	80	33	20	13	--	--	--	--	15	--	17	--	--	--	--	11
新潟県立医療センター総合病院	683	24	18	62	35	29	64	29	0	--	22	15	22	28	103	95	46	49	51	--	--	11	61	16	26	--	--	--	27	
新潟県立新発田病院	356	--	--	59	60	20	80	12	15	22	--	32	--	--	64	18	12	--	--	--	--	--	--	--	--	--	--	--	--	27
労働者健康福祉機構 新潟労災病院	110	--	--	17	28	--	32	--	--	13	--	13	--	--	--	--	--	--	--	--	--	--	--	--	--	--	--	--	--	--
16施設別	2820	56	24	351	328	104	432	84	87	99	--	201	11	73	516	273	182	88	57	--	51	56	85	119	108	30	37	11	53	
★富山県立中央病院	879	11	--	97	97	30	127	23	23	31	--	64	--	29	170	108	82	26	21	--	--	12	17	42	40	--	--	--	23	
富山市市民病院	262	--	--	32	31	13	44	--	--	16	--	19	--	--	41	22	--	12	--	--	--	--	--	15	12	--	--	--	--	--
労働者健康福祉機構 富山労災病院	72	--	--	15	--	--	14	--	--	--	--	--	--	--	--	--	--	--	--	--	--	--	--	--	--	--	--	--	--	--
富山市立富山市民病院	249	--	--	31	36	--	44	11	16	--	24	--	--	--	51	--	--	--	--	--	11	--	--	11	--	--	--	--	--	--
富山県立中央病院	394	20	--	35	21	12	33	19	17	--	24	--	--	12	56	47	33	13	--	--	--	13	32	--	17	--	--	--	--	11
富山県厚生農業協同組合連合会 高岡病院	416	--	--	70	42	18	60	15	20	42	--	52	--	--	71	27	12	14	--	--	--	16	--	--	--	--	--	--	--	--
富山県立総合病院	288	--	--	40	52	--	61	--	--	13	--	13	--	--	58	33	19	14	--	--	--	--	--	21	--	--	--	--	--	--
富山県立総合病院	260	--	--	31	39	--	49	--	--	11	--	208	23	71	471	189	123	76	51	--	--	32	47	63	92	86	14	26	27	65
17施設別	2158	41	23	207	157	67	224	83	40	61	--	157	--	45	365	157	104	53	45	--	--	33	37	46	92	69	14	35	17	48
★金沢大学附属病院	634	15	--	30	19	14	33	40	--	12	--	61	19	24	140	67	43	24	21	--	--	11	12	31	47	25	--	--	--	26
国立病院機構 金沢医療センター	317	--	--	32	28	--	36	--	12	11	--	64	--	14	64	29	16	13	--	--	--	--	--	--	11	--	--	--	--	--
石川県立中央病院	639	--	--	73	58	24	82	19	--	14	--	61	--	--	167	58	38	20	12	--	--	13	11	13	29	--	--	12	14	14
金沢医科大学病院	282	--	--	39	29	--	38	--	13	12	--	21	--	--	38	25	11	14	--	--	--	--	--	11	13	--	--	--	--	13
国民健康保険 小松市民病院	286	--	--	33	23	12	35	--	--	12	--	35	--	17	62	20	15	--	--	--	--	--	--	--	--	--	--	--	--	--
18施設別	1927	24	16	219	205	93	298	77	60	66	--	157	--	45	365	157	104	53	45	--	--	33	37	46	92	69	14	35	17	48
★岐阜県立市民病院	568	--	--	77	68	23	81	24	14	18	--	44	--	--	110	39	23	16	17	--	--	--	--	14	20	25	23	--	--	16
國府川町立市民病院	508	--	--	50	68	35	101	26	16	12	--	42	--	--	139	37	29	--	14	--	--	--	--	--	17	11	--	--	--	--
福井赤十字病院	410	--	--	41	43	20	63	--	17	16	--	36	--	--	11	72	37	25	12	--	--	11	--	11	17	14	--	--	--	--
福井大学医療部附属病院	379	--	--	36	24	--	34	14	--	14	--	29	--	--	22	42	43	27	16	--	--	--	--	15	33	20	--	--	--	15
国民健康保険 福井病院	61	--	--	15	14	--	19	--	--	--	--	--	--	--	--	--	--	--	--	--	--	--	--	--	--	--	--	--	--	--
19施設別	1398	24	13	110	108	55	163	57	26	43	--	83	13	54	335	183	114	69	36	--	--	31	29	33	60	53	--	13	--	31
★山梨県立中央病院	722	13	--	70	63	33	98	16	--	16	--	43	--	20	219	124	76	48	18	--	--	12	--	20	27	--	--	--	--	11
山梨大学医学部附属病院	567	11	--	32	35	15	50	33	14	20	--	32	11	33	97	52	33	19	14	--	--	14	18	28	40	25	--	--	--	19
国民健康保険 富士吉田市立病院	109	--	--	--	--	--	17	--	--	--	--	--	--	--	19	--	--	--	--	--	--	--	--	--	--	--	--	--	--	--
20施設別	3198	47	26	272	287	117	404	104	86	92	--	246	17	106	729	394	229	165	100	--	--	41	89	56	136	127	31	27	13	71
★富山県立市民病院	569	15	--	15	11	--	20	27	--	46	--	46	--	42	108	108	55	53	31	--	--	14	13	48	22	--	--	--	--	21
長野県厚生農業協同組合連合会 久慈総合病院																														

#15-3 施設別 部位別【女性】（上皮下内臓を含む）

※ 集計値が10以下の項目は表示していない

合計	口腔 ・咽頭	食道	胃	結腸 直腸	大腸* (単独)	肝臓 胆嚢 ・胆管	膵臓	嚙頭	肺	骨・軟部 組織	皮膚腫 (黒色腫 含む)	乳房	子宮* (単独)	子宮 頸部	子宮 体部	卵巣	前立腺	膀胱	腎・他の 尿管 膀胱	脳・中枢 神経系	甲状腺	悪性リン パ腫	多発性 骨髄腫	白血病	その他 造血器 腫瘍										
184898	3481	1980	16294	18205	7224	22429	6448	3035	5590	272	14787	1098	8934	41417	2137	13895	7345	5798	202	0	2981	3549	5101	5601	6766	1381	2447	51	68	64	164				
2213	101	57	561	523	271	764	203	142	231	552	39	173	1424	846	570	269	202	202	70	108	200	181	210	210	51	68	64	64	164						
1094	45	21	194	122	80	202	39	38	75	162	21	44	287	271	172	99	57	27	12	27	32	47	50	47	50	47	50	47	50	47	50				
917	--	--	92	66	28	94	34	16	30	58	--	17	321	101	72	29	29	--	--	--	12	19	21	20	--	--	--	--	--	--	60				
460	11	--	29	43	19	62	15	12	24	90	--	92	306	22	14	--	--	--	--	--	11	17	11	--	--	--	--	--	--	--	14				
968	--	--	69	51	33	84	19	13	22	52	--	26	235	34	45	--	--	--	--	--	17	50	29	34	--	--	--	--	--	--	21				
436	--	--	23	40	17	57	20	--	14	36	--	11	80	52	32	20	--	--	--	--	14	--	20	--	--	--	--	--	--	--	18				
500	--	--	38	49	22	71	21	--	19	33	--	40	77	47	32	12	--	--	--	--	12	31	11	--	--	--	--	--	--	--	12				
254	--	--	21	28	13	41	15	--	49	49	--	36	30	22	--	--	--	--	--	--	--	--	--	--	--	--	--	--	--	--	--	--			
383	--	--	35	52	28	80	14	16	16	22	--	12	99	11	--	--	--	--	--	--	12	--	25	--	--	--	--	--	--	--	--	14			
416	14	--	35	36	23	59	11	--	40	31	--	11	59	65	49	16	15	12	12	12	25	29	21	--	--	--	--	--	--	--	14				
440	--	--	45	36	--	44	15	15	13	31	--	138	29	15	14	14	--	--	--	--	14	--	14	--	--	--	--	--	--	--	--	14			
8221	153	100	648	758	332	1090	219	197	267	13	668	38	242	1820	1021	677	341	252	78	--	146	171	217	209	300	64	158	38	190	18	18				
1088	39	21	92	71	52	123	13	13	58	112	--	338	148	109	39	37	--	--	--	--	29	12	--	29	12	--	--	--	--	--	18				
798	--	--	65	58	24	82	32	12	24	38	--	152	173	136	36	23	--	--	--	--	13	--	31	44	11	15	15	11	11	18	18	18			
189	--	--	18	19	11	30	--	12	--	18	--	29	20	14	--	--	--	--	--	--	14	--	--	--	--	--	--	--	--	--	13	13			
519	--	--	39	42	15	57	--	--	--	43	--	13	186	34	20	14	--	--	--	--	11	14	56	--	--	--	--	--	--	--	12	12			
592	--	--	48	68	24	92	14	--	14	37	--	11	135	73	52	21	12	--	--	--	11	14	56	--	--	--	--	--	--	27	27	13	13		
580	--	--	76	69	24	93	22	17	20	40	--	20	82	76	42	34	26	--	--	--	22	24	40	25	--	--	--	--	--	36	36	32	32		
875	23	17	46	48	20	68	32	50	46	41	16	45	167	124	66	58	95	--	--	--	18	17	13	--	--	--	--	--	--	11	11	32	32		
268	--	--	32	43	20	63	--	--	22	32	--	18	69	30	24	15	15	--	--	--	18	17	13	--	--	--	--	--	--	--	--	--	12	12	
310	--	--	36	40	19	59	20	--	13	28	--	33	37	24	13	--	--	--	--	--	12	--	18	--	--	--	--	--	--	--	12	11	11	11	
403	--	--	35	38	21	59	--	--	13	28	--	22	78	35	14	20	--	--	--	--	12	--	13	--	--	--	--	--	--	--	--	--	12	12	
643	--	--	25	48	18	66	23	18	13	35	--	29	193	55	41	14	16	--	--	--	16	14	27	--	--	--	--	--	--	30	30	18	18		
684	22	--	41	56	36	92	11	19	17	69	--	13	126	74	48	26	26	--	--	--	16	14	27	--	--	--	--	--	--	16	16	20	20		
654	12	--	66	109	27	136	18	13	17	57	--	97	50	31	18	20	--	--	--	--	11	25	11	24	34	--	--	--	--	23	23	14	14		
2092	25	13	183	153	89	242	61	54	61	146	13	78	470	322	218	101	78	--	--	--	27	46	49	74	51	12	17	17	17	50	50	50	50		
711	13	--	34	32	21	53	28	11	23	36	--	14	205	128	91	37	33	--	--	--	16	16	16	48	41	--	--	--	--	11	11	30	30		
200	--	--	23	15	--	21	--	--	28	33	--	28	33	12	21	13	--	--	--	--	28	34	12	--	--	--	--	--	--	--	--	--	29	29	
604	--	--	69	43	28	71	17	17	47	33	--	126	76	57	18	17	--	--	--	--	27	34	12	--	--	--	--	--	--	--	--	--	--	--	
292	--	--	49	35	16	51	--	--	74	47	--	33	126	76	57	18	17	--	--	--	27	34	12	--	--	--	--	--	--	--	--	--	--	--	
285	--	--	18	28	18	46	--	--	20	20	--	83	47	31	16	--	--	--	--	--	--	--	--	--	--	--	--	--	--	--	--	--	--	--	
1158	14	--	157	135	49	184	36	39	46	91	--	14	205	128	91	37	33	--	--	--	16	16	16	48	41	--	--	--	--	11	11	30	30		
346	--	--	40	32	--	41	--	--	39	39	--	68	49	30	19	12	--	--	--	--	16	--	16	--	--	--	--	--	--	--	--	--	--	--	
212	--	--	39	23	13	36	--	--	14	14	--	46	18	15	--	--	--	--	--	--	16	--	16	--	--	--	--	--	--	--	--	--	--	--	
475	--	--	55	63	21	84	22	16	12	32	--	68	56	42	14	--	--	--	--	--	19	23	--	--	--	--	--	--	--	--	--	--	--	18	18
125	--	--	23	17	--	23	--	--	23	23	--	23	--	--	--	--	--	--	--	--	--	--	--	--	--	--	--	--	--	--	--	--	--	--	
3082	50	31	333	366	142	508	130	58	88	244	--	51	568	362	268	93	87	--	--	--	53	52	57	82	115	21	38	22	54	54	54	54	54		
440	--	--	54	62	28	90	15	--	15	69	--	68	21	14	--	--	--	--	--	--	53	52	57	82	115	21	38	22	54	54	54	54	54	54	
453	--	--	33	40	13	53	18	12	--	31	--	129	51	42	--	--	--	--	--	--	--	--	14	12	17	--	--	--	--	--	--	--	--	--	
571	17	--	63	61	27	88	23	--	19	42	--	12	112	68	52	16	16	--	--	--	--	13	16	18	--	--	--	--	--	--	--	--	--	14	14
559	12	--	76	87	29	126	14	--	22	32	--	68	69	45	24	24	--	--	--	--	13	--	21	24	--	--	--	--	--	--	--	--	--	12	12
675	11	--	75	81	30	111	37	--	22	32	--	127	129	96	32	19	--	--	--	--	--	--	13	15	--	--	--	--	--	--	--	--	--	12	12
102	--	--	--	--	--	14	11	--	--	--	--	--	29	--	--	--	--	--	--	--	--	--	--	--	--	--	--	--	--	--	--	--	--	--	--
232	--	--	25	16	--	26	12	--	--	--	--	53	16	14	--	--	--	--	--	--	--	--	--	--	--	--	--	--	--	--	--	--	--	--	
8299	202	141	718	690	361	1051	362	123	264	18	610	47	223	1887	997	667	328	238	--	--	131	153	199	265	310	38	102	27	193	193	193	193	193		
1191	39	39	91	64	44	108	33	16	70	122	19	289	164	121	42	27	--	--	--	--	21	15	36	37	--	--	--</								



#15-3 施設別 部位別【女性】（上皮下層等を含む）

施設	合計	口腔・咽頭	食道	胃	結腸	直腸	大腸* (再発)	肝臓	胆嚢・胆管	膵臓	嚥頭	肺	骨・軟部 組織	皮膚腫 (黒色腫 含む)	子宮* (再発)	子宮 頸部	子宮 体部	子宮 体部	卵巣	前立腺	膀胱	腎・他の 尿管	脳・中枢 神経系	5101	5601	6768	1381	2447	1189	4615	その他					
																															悪性リン パ腫	多発性 骨髄腫				
全国計	184898	3481	1980	16294	18205	7224	22429	6448	3035	5590	272	14787	1098	8924	41417	2137	13895	7245	5786	200	0	2981	3549	5101	5601	6768	1381	2447	1189	4615						
23県	6278	154	57	616	593	243	776	265	128	184	12	558	39	256	1105	712	484	247	200	0	120	154	214	120	263	41	82	40	182							
★兵庫県立がんセンター	427	13		32																																
神戸大学医学部附属病院	832	23		71	58	29	87	41	19	25																										
神戸市立医療センター-中央市民病院	704	11		71	39	25	64	29		27																										
労働者健康福祉機構 関西労災病院	787	19		50	80	26	106	21		16																										
公立宇治赤十字病院	269			41	28	13	41																													
姫路赤十字病院	750	23		81	58	24	82	65		15																										
国立病院機構 姫路医療センター	505			41	46	18	64																													
赤穂市民病院	191			21	24		29	11																												
公立豊岡病院	258			33	24	12	36	11	12	11																										
公立豊岡病院組合立 豊岡病院	248			31	30	12	42	12																												
兵庫県立淡路病院	847	39		71	71	38	109	36	22	23																										
西脇市立西脇病院	146			16	17		25	18																												
兵庫県立相原病院	62			12	15		18																													
国立病院機構 神戸医療センター	252			45	35	17	52	11																												
23県	2442	65	23	210	196	80	276	98	35	88																										
★奈良県立医科大学附属病院	855	32		44	45	24	69	38	11	35																										
奈良中央病院	172			26	18		27																													
奈良県立奈良病院	223			25	23		33																													
天理とろろ相形新病院	557	16		51	46	18	64	25		12																										
近畿大学医学部奈良病院	398	11		52	41	11	52	14																												
市立奈良病院	237			23	23		31																													
23県	2071	43	23	241	212	89	301	122	48	58																										
★和歌山県立医科大学附属病院	737	19		105	65	31	96	58	17	18																										
社会保険紀南病院	281			21	29	17	46																													
国立病院機構 南和歌山医療センター	163			13	22	12	34																													
日本赤十字社和歌山医療センター	418			52	42		50	25	15	14																										
橋本市市民病院	238			32	26	11	37																													
公立新宮病院	234			18	28		38	12																												
23県	1305	26		122	111	32	143	64	23	38																										
★鳥取県立医学部附属病院	472	22		30	29		34	18																												
鳥取県立厚生病院	152			16	13		17																													
国立病院機構 米子医療センター	204			20	21		27																													
鳥取県立中央病院	252			31	23		29	18		12																										
鳥取市立病院	225			25	25	11	36	12																												
23県	212	29	21	235	238	86	325	76	49	75																										
★鳥取大学医学部附属病院	454	18		41	46	16	62	18	11	16																										
松江市立病院	344			49	34	23	57	14		13																										
松江赤十字病院	437			41	54	14	68	14	16	17																										
鳥取県立中央病院	551			55	70	17	87	16	11	17																										
国立病院機構 浜田医療センター	197			31	23	11	34																													
浜田赤十字病院	129			18	12		17																													
23県	4289	76	36	404	373	163	586	208	105	160																										
★岡山大学病院	646	29	12	40	35	15	50	40	21	23																										
岡山赤十字総合病院	693			81	90	48	138	57	17	38																										
総合病院岡山赤十字病院	298			27	32		38																													
倉敷中央病院	1132	11		104	84	42	136	52	26	47																										
津山慈風会 津山中央病院	492			84	50	24	74	24	21	16																										
国立病院機構 岡山医療センター	371			23	31		41	12		17																										
川崎医科大学附属病院	667	15		45	41	18	59	14		15																										
23県	5474	124	54	489	499	228	727	264	94	178																										
★広島大学病院	956	43	19	73	53	22	105	45	14	19																										
県立広島病院	582			62	59	33	92</																													

#15-3 施設別 部位別【女性】（上皮下層等を含む）

※ 集計値が10以下の項目は表示していない

合計	口腔・咽頭	食道	胃	結腸	直腸	大腸* (単独)	肝臓	胆嚢・胆管	膵臓	嚔頭	肺	骨・軟部 組織	皮膚腫 (黒色腫 含む)	乳房	子宮 (再掲)	子宮 頸部	子宮 体部	卵巣	前立腺	膀胱	腎・他の 尿管	脳・中枢 神経系	甲状腺	悪性リン パ腫	多発性 骨髄腫	白血病	その他 腫瘍	
184898	3481	1980	16294	18205	7224	23429	6448	3035	5590	272	14787	1068	8824	41417	21337	13895	7245	5788	0	2981	3549	5101	5601	6768	1381	2447	1189	4615
1287	36	118	101	39	140	39	140	75	35	50	107	10	76	218	146	108	38	35	0	24	22	29	43	62	21	21	35	
698	27	37	18	19	58	20	13	20	17	19	36	41	46	167	72	52	20	17	11	11	12	15	21	25	11	14		
399	40	44	11	55	34	30	29	39	54	21	30	30	23	39	54	43	11	11	11	11	11	11	11	11	11	11		
2109	37	16	223	181	96	277	76	42	59	52	155	12	83	388	283	190	92	57	25	25	35	84	74	19	35	13		
586	17	43	35	20	55	12	13	15	15	15	51	27	16	131	40	20	13	13	13	13	13	47	28	18	21			
415	64	28	30	58	32	21	11	11	11	11	56	72	48	23	11	18	18	18	18	18	18	11	18	11	18			
368	42	42	13	55	11	19	19	19	19	19	93	40	28	21	14	14	14	14	14	14	14	21	14	14	12	12		
379	24	39	24	63	24	63	24	63	24	63	27	11	19	60	38	27	11	11	11	11	11	18	11	11	12	12		
3477	56	16	339	286	126	412	125	75	114	114	280	20	103	783	450	311	138	99	45	62	99	121	123	18	40	85		
1438	14	136	83	47	130	30	13	38	17	17	143	25	21	688	17	80	50	14	14	14	14	12	34	31	36			
320	36	29	15	44	11	17	17	17	17	17	68	17	21	68	17	80	50	14	14	14	14	12	34	31	36			
245	22	29	15	44	11	17	17	17	17	17	68	17	21	68	17	80	50	14	14	14	14	12	34	31	36			
494	19	18	25	15	40	18	18	18	18	18	24	24	23	63	86	50	36	22	22	22	54	22	27	14	15			
383	52	48	20	68	19	13	13	13	13	13	32	32	23	70	12	12	12	12	12	12	18	19	16	14	14			
430	14	49	48	17	65	29	21	23	23	23	34	34	17	60	17	11	11	11	11	11	14	15	31	14	14			
167	26	24	24	31	31	31	31	31	31	31	132	13	47	301	145	87	51	50	21	21	26	24	35	76	12	21		
1465	26	17	134	106	53	161	69	27	68	68	132	13	47	301	145	87	51	50	21	21	26	24	35	76	12	21		
852	15	12	58	49	15	64	47	13	43	43	74	74	34	213	71	38	26	34	13	13	13	15	18	52	11	28		
288	49	33	21	54	14	14	14	14	14	14	24	24	23	28	19	16	16	16	16	16	16	16	16	16	16	16		
315	27	27	26	17	43	34	34	34	34	34	34	34	34	34	34	34	34	34	34	34	34	34	34	34	34	34		
10010	197	122	723	740	336	1076	490	190	285	12	639	55	414	2098	1276	867	406	357	145	198	307	287	408	79	169	98	275	
1039	13	16	56	40	33	73	24	11	31	31	111	15	310	201	151	49	39	12	12	12	12	12	19	45	24	28		
1432	59	16	80	80	43	123	65	24	44	44	99	19	89	240	100	68	52	52	17	17	17	33	61	79	65	13	22	
893	33	13	59	42	27	69	52	25	24	24	47	47	83	88	144	97	47	30	11	11	11	24	46	47	11	16		
208	19	29	19	29	34	19	19	19	19	19	14	14	22	28	28	28	28	28	28	28	28	28	28	28	28	28		
235	15	28	15	28	36	17	17	17	17	17	14	14	19	43	37	27	27	27	27	27	27	27	27	27	27	27		
285	46	43	15	58	13	16	16	16	16	16	18	18	20	45	14	11	11	11	11	11	15	21	25	19	42	14		
786	63	66	22	88	53	21	25	25	25	25	74	74	19	120	90	60	30	25	15	15	15	21	25	19	42	14		
158	14	14	23	21	11	11	11	11	11	11	42	42	38	38	38	38	38	38	38	38	38	38	38	38	38	38		
1035	12	14	72	64	21	85	34	20	21	21	86	86	13	395	99	62	37	44	17	17	17	14	17	31	25	25		
705	12	48	63	31	94	65	13	15	15	15	74	74	22	142	44	28	16	25	14	14	14	15	24	18	30	12		
579	52	45	23	68	25	25	25	25	25	25	25	25	154	119	80	39	29	29	14	14	14	15	24	18	30	12		
584	48	53	36	89	27	27	27	27	27	27	75	75	26	61	70	43	27	27	17	17	17	17	17	17	17	17		
486	36	47	19	66	23	17	17	17	17	17	89	89	16	60	75	56	18	27	17	17	17	13	18	26	19	11		
849	13	78	73	26	99	27	14	14	14	14	72	72	181	156	115	41	30	21	21	21	21	23	41	22	26	17		
736	37	44	20	64	35	18	29	18	29	29	73	73	72	103	56	35	21	21	21	21	21	20	23	41	22	26		
1619	32	14	167	150	57	207	68	40	31	14	131	11	93	282	182	121	61	31	24	24	24	28	50	38	52	18	36	
420	52	43	14	57	24	24	24	24	24	24	37	37	24	71	31	21	21	21	21	21	24	28	50	38	52	18		
704	56	54	21	75	29	19	19	19	19	19	41	41	55	106	113	77	36	14	13	13	13	13	13	13	13	13		
232	32	21	13	34	34	34	34	34	34	34	21	21	46	24	17	17	17	17	17	17	17	17	17	17	17	17		
263	24	32	24	32	41	23	23	23	23	23	32	32	11	39	14	14	14	14	14	14	14	14	14	14	14	14		
2862	39	27	252	288	115	413	122	70	88	88	228	12	140	606	328	218	106	74	38	47	55	89	116	27	72	33	74	
704	15	39	56	24	80	23	18	23	23	23	43	43	38	117	96	73	23	16	38	47	31	52	31	18	18			
387	30	27	33	16	33	16	16	16	16	16	52	52	21	109	36	24	12	11	11	11	11	11	11	11	11			
684	71	82	32	114	30	12	18	18	18	18	57	57	34	100	67	44	22	15	16	16	16	12	14	28	21	20		
586	56	58	22	80	35	12	22	22	22	22	43	43	20	133	66	38	26	12	12	12	12	12	12	12	12			
424	36	51	19	70	15	16	11	11	11	11	29	29	27	75	63	40	23	20	20	20	20	20	20	20	20			
177	20	24	12	36	36	36	36	36	36	36	72	72	72	72	72	72	72	72	72	72	72	72	72	72	72			
4313	58	31	317	327	124	451	156	107	126	126	288	12	171	889	491	321	169	131	58	84	178	94	134	43	65	59	113	
1131	32	14	36	36	19	55	58	17	32	32	108	12	92	221	166	107	58	60	11	15	67	42	34	11	11			
664	26	51	15	66	66	66	66	66	66	66	20	20	21	355	53	33	20	16	11	11	11	11	11	11	11			
239	28	17	27	27	27	27	27	27	27	27	17	17	18	35	41	25												

#15-3 施設別 部位別【女性】（上皮内癌を含む）

※ 集計値が10以下の項目は表示していない

施設	合計	口腔 -咽頭	食道	胃	結腸	直腸	大腸* (単掲)	肝臓	胆嚢 -胆管	膵臓	嚙頭	肺	骨・軟部 組織	皮膚 (黒色腫 含む)	乳房	子宮* (再掲)	子宮 頸部	子宮 体部	卵巣	前立腺	膀胱	腎・他の 尿管 神経系	脳・中枢 神経系	甲状腺	悪性リン パ腫	多発性 骨髄腫	白血病	その他 造血器	
全国計	184898	3481	1980	16294	18205	7224	22429	6448	3935	5590	272	14787	1068	5834	41417	21137	13895	7345	5786	0	2981	3549	5101	5601	6766	1381	2447	1169	4615
★宮崎大学医学部附属病院	1149	20	--	87	84	40	134	47	23	38	--	144	--	48	208	124	89	34	46	--	22	20	34	41	37	--	18	--	33
宮崎県立宮崎病院	419	16	--	22	14	12	26	24	19	27	--	48	--	19	21	38	42	15	12	--	--	12	20	39	19	--	--	--	21
国立病院機構 都城病院	224	--	--	21	17	--	24	--	--	--	--	36	--	--	112	--	--	--	17	--	--	--	--	--	--	--	--	--	--
宮崎県立日南病院	105	--	--	20	23	11	34	--	--	--	--	21	--	--	27	--	--	--	--	--	--	--	--	--	--	--	--	--	--
★鹿児島大学病院	162	--	--	22	21	--	28	--	--	--	17	--	--	--	18	21	15	--	--	--	--	--	--	--	--	--	--	--	--
鹿児島大学病院	1419	31	18	68	66	38	104	56	29	52	--	121	20	77	108	282	187	95	51	--	28	32	86	46	67	13	54	24	49
国立病院機構 鹿児島医療センター	776	21	--	22	22	21	31	44	--	37	--	66	17	64	52	136	88	48	33	--	--	12	84	35	25	--	27	--	33
国立病院機構 鹿児島大島病院	275	--	--	--	13	--	22	--	--	--	--	--	--	--	11	93	68	25	--	--	--	--	--	--	--	--	21	18	11
恩賜財団 済生会川内病院	112	--	--	15	--	--	--	--	--	--	--	--	--	--	20	15	--	--	--	--	--	--	--	--	--	--	--	--	--
国立病院機構 南九州病院	123	--	--	12	11	--	19	--	--	--	--	--	--	--	21	13	--	--	--	--	--	--	--	--	--	--	--	--	--
国立病院機構 南九州病院	63	--	--	--	--	--	--	--	--	--	--	37	--	--	--	--	--	--	--	--	--	--	--	--	--	--	--	--	--
県民健康プラザ鹿児島センター	70	--	--	--	--	--	14	--	--	--	--	--	--	--	--	--	--	--	--	--	--	--	--	--	--	--	--	--	--
★琉球大学医学部附属病院	1435	33	--	51	85	46	131	28	21	23	--	52	--	69	392	286	204	82	38	--	14	31	46	46	58	12	42	--	34
国立病院機構 那覇病院	606	27	--	14	18	14	32	13	--	--	--	--	--	40	100	180	129	51	21	--	--	16	26	25	26	--	20	--	17
那覇市立病院	353	--	--	19	33	--	39	--	--	--	14	--	--	--	150	26	16	--	--	--	--	--	--	--	--	--	--	--	--
北部地区医師会病院	72	--	--	--	--	--	16	--	--	--	--	11	--	--	19	--	--	--	--	--	--	--	--	--	--	--	--	--	--
沖縄県立中部病院	404	--	--	12	26	18	44	--	--	--	--	20	--	24	123	79	58	21	11	--	--	--	13	--	--	13	--	--	--

#16 施設別 部位別 【男女合計】（上皮内癌のみ）

※ 集計値が10以下の項目は表示していません

施設名	合計	口腔・咽頭	食道	胃	結腸	直腸	大腸* (再発)	胆嚢・胆管	膵臓	喉頭	肺	骨・軟部 組織	皮膚 (悪性腫瘍)	乳房	子宮* (再発)	子宮 頸部	子宮 体部	卵巣	前立腺	膀胱	腎・他の 尿路	甲状腺	悪性リン パノ	多発性 骨腫瘍	その他 造血器			
<b>全国計</b>	<b>30208</b>	<b>246</b>	<b>882</b>	<b>24</b>	<b>7978</b>	<b>2908</b>	<b>10888</b>	<b>2</b>	<b>33</b>	<b>122</b>	<b>143</b>	<b>34</b>	<b>1</b>	<b>2021</b>	<b>4388</b>	<b>6128</b>	<b>6078</b>	<b>45</b>	<b>5</b>	<b>25</b>	<b>4825</b>	<b>478</b>	<b>0</b>	<b>0</b>	<b>0</b>	<b>259</b>		
<b>01北東北</b>	<b>1401</b>		<b>31</b>		<b>393</b>	<b>137</b>	<b>530</b>							<b>100</b>	<b>192</b>	<b>293</b>	<b>290</b>			<b>198</b>	<b>24</b>					<b>17</b>		
★独立行政法人国立病院機構 北海道がんセンター	102																											
JA北海道厚生連 旭川厚生病院	89				31	14	45									28	27											
王子総合病院	89				43	20	63																					
砂川市立病院	25																											
市立釧路総合病院	67				18		26																					
市立札幌病院	53				13		17																					
JA北海道厚生連 帯広厚生病院	44				17		24																					
北見赤十字病院	51				24		30																					
市立函館病院	50				18		24																					
日鋼記念病院	117						14																					
札幌医科大学附属病院	152				16		25																					
国立大学法人 北海道大学病院	178				71	14	85																					
医療法人 手稲英仁会病院	99				11		19																					
旭川医科大学病院	106				51	15	66																					
市立旭川病院	99				17		23																					
労働者健康福祉機構 釧路労災病院	51				31		38																					
KKR札幌医療センター	80				17		38																					
<b>02北関東</b>	<b>255</b>				<b>89</b>	<b>30</b>	<b>119</b>							<b>34</b>	<b>26</b>	<b>50</b>	<b>49</b>				<b>16</b>							
★青森県立中央病院	134				63	20	83																					
八戸市立市民病院	70				13		18																					
弘前大学医学部附属病院	13																											
三沢市立三沢病院	29																											
一般連携組合 下北医療センターむつ総合病院	384				134	50	194																					
<b>03北陸</b>	<b>384</b>				<b>134</b>	<b>50</b>	<b>194</b>							<b>38</b>	<b>44</b>	<b>79</b>	<b>79</b>				<b>35</b>							
★岩手医科大学附属病院	64						11																					
岩手県立中央病院	130				54	17	71																					
岩手県立二戸病院	28						17																					
岩手県立中部病院	53				19		26																					
岩手県立器井病院	41						11																					
岩手県立宮古病院	20						12																					
岩手県立胆沢病院	58				28		36																					
<b>04北陸</b>	<b>634</b>				<b>108</b>	<b>51</b>	<b>189</b>							<b>54</b>	<b>148</b>	<b>114</b>	<b>114</b>				<b>83</b>							
★東北大学病院	140				16		22																					
★宮城県立がんセンター	98				16	11	27																					
石巻赤十字病院	48																											
国立病院機構 仙台医療センター	121				37	14	51																					
大崎市民病院	59				26		35																					
労働者健康福祉機構 真北労災病院	20																											
東北厚生年金病院	20																											
<b>05北陸</b>	<b>568</b>				<b>21</b>	<b>63</b>	<b>277</b>							<b>70</b>	<b>35</b>	<b>91</b>	<b>91</b>				<b>59</b>							
★秋田大学医学部附属病院	106				19		26																					
秋田県厚生農業協同組合連合会 由利組合総合病院	55				22		27																					
秋田県厚生農業協同組合連合会 山形組合総合病院	104				31	16	47																					
秋田県厚生農業協同組合連合会 五稜総合病院	35				20		22																					
秋田県厚生農業協同組合連合会 山本組合総合病院	148				64	17	81																					
秋田赤十字病院	18																											
秋田県厚生農業協同組合連合会 雄勝中央病院	95				54	14	68																					
秋田県厚生農業協同組合連合会 秋田組合総合病院	465				129	52	181																					
<b>06山形</b>	<b>465</b>				<b>15</b>	<b>29</b>	<b>181</b>							<b>29</b>	<b>56</b>	<b>106</b>	<b>106</b>				<b>62</b>							
★山形県立中央病院	134				25	19	44																					
山形大学医学部附属病院	84				16		28																					
山形市立病院済生館	85				27	12	39																					
山形市立病院済生館	26																											
置賜広域病院組合 公立置賜総合病院	26																											
<b>07北陸</b>	<b>607</b>				<b>16</b>	<b>56</b>	<b>340</b>							<b>44</b>	<b>40</b>	<b>78</b>	<b>78</b>				<b>72</b>							
★山形県・酒田市病院機構 日本海総合病院	134				56		65																					
★福島県立医科大学附属病院	112				12		19																					
労働者健康福祉機構 福島労災病院	94				53	16	69																					
慈山医業研究所付属 坪井病院	151				95	27	122																					
太田総合病院 太田西ノ内病院	97				27	13	40																					
竹田総合病院	46				19		28																					
脳神経疾患研究所 総合南東北病院	66				41		46																					
週知会 会津中央病院	41				11		16																					



#16 施設別 部位別 【男女合計】（上皮内癌のみ）

※ 集計値が10以下の項目は表示していない

施設名	合計	口腔・咽頭	食道	胃	結腸	直腸	大腸* (再発)	肝臓	胆嚢・胆管	膵臓	喉頭	肺	骨・軟部 組織	皮膚 (悪性腫瘍 含む)	乳房	子宮* (再発)	子宮 頸部	子宮 体部	卵巣	前立腺	膀胱	腎・他の 尿路	脳・中枢 神経系	甲状腺	悪性リン パ腫	多発性 骨腫瘍	白血病	造血器	その他	
<b>全国計</b>	<b>30208</b>	<b>244</b>	<b>882</b>	<b>24</b>	<b>7978</b>	<b>2908</b>	<b>10888</b>	<b>2</b>	<b>33</b>	<b>122</b>	<b>143</b>	<b>34</b>	<b>1</b>	<b>2021</b>	<b>4388</b>	<b>6128</b>	<b>6078</b>	<b>45</b>	<b>5</b>	<b>25</b>	<b>4825</b>	<b>478</b>	<b>0</b>	<b>0</b>	<b>0</b>	<b>0</b>	<b>0</b>	<b>0</b>	<b>259</b>	
<b>17都府県</b>	<b>1095</b>	<b>14</b>	<b>32</b>	--	<b>263</b>	<b>102</b>	<b>365</b>	--	--	--	--	--	--	<b>39</b>	<b>221</b>	<b>175</b>	<b>173</b>	--	--	--	<b>193</b>	<b>25</b>	--	--	--	--	--	--	--	
★神奈川県がんセンター	179	--	--	--	33	12	43	--	--	--	--	--	--	--	46	38	38	--	--	--	15	--	--	--	--	--	--	--	--	
国家公務員共済組合連合会 横浜須賀赤十字センター	141	--	--	--	50	19	69	--	--	--	--	--	--	--	15	15	15	--	--	--	33	--	--	--	--	--	--	--	--	
横浜赤十字病院	123	--	--	--	52	13	65	--	--	--	--	--	--	--	--	--	--	--	--	--	24	--	--	--	--	--	--	--	--	
小田原市立病院	41	--	--	--	--	--	--	--	--	--	--	--	--	--	--	--	--	--	--	--	21	--	--	--	--	--	--	--	--	
川崎市立井田病院	30	--	--	--	16	--	19	--	--	--	--	--	--	--	--	--	--	--	--	--	--	--	--	--	--	--	--	--	--	
神奈川県厚生農業協同組合連合会 相模原協同病院	63	--	--	--	24	13	37	--	--	--	--	--	--	--	13	--	--	--	--	--	11	--	--	--	--	--	--	--	--	
横浜赤十字病院	105	--	--	--	17	--	23	--	--	--	--	--	--	--	16	36	36	--	--	--	14	--	--	--	--	--	--	--	--	
聖マリアンナ医科大学病院	59	--	--	--	--	--	--	--	--	--	--	--	--	--	50	--	--	--	--	--	--	--	--	--	--	--	--	--	--	
東海大学医学部付属病院	180	--	--	--	39	18	57	--	--	--	--	--	--	--	38	32	32	--	--	--	24	--	--	--	--	--	--	--	--	
横浜赤十字病院	32	--	--	--	--	--	12	--	--	--	--	--	--	--	--	--	--	--	--	--	--	--	--	--	--	--	--	--	--	
北里大学病院	89	--	--	--	--	--	12	--	--	--	--	--	--	--	16	28	12	--	--	--	15	--	--	--	--	--	--	--	--	
労働者健康福祉機構 横浜労災病院	53	--	--	--	--	--	12	--	--	--	--	--	--	--	--	--	--	--	--	--	--	--	--	--	--	--	--	--	--	
<b>13都府県</b>	<b>1033</b>	<b>12</b>	<b>48</b>	--	<b>384</b>	<b>139</b>	<b>473</b>	--	--	--	--	--	--	<b>48</b>	<b>112</b>	<b>194</b>	<b>194</b>	--	--	--	<b>113</b>	<b>15</b>	--	--	--	--	--	--	--	
★新潟県立がんセンター-新潟病院	241	--	--	--	86	30	116	--	--	--	--	--	--	27	31	58	38	--	--	--	--	--	--	--	--	--	--	--	--	--
新潟県立中央病院	96	--	--	--	26	--	33	--	--	--	--	--	--	--	11	27	27	--	--	--	21	--	--	--	--	--	--	--	--	--
新潟市立病院	109	--	--	--	27	17	44	--	--	--	--	--	--	--	17	29	29	--	--	--	12	--	--	--	--	--	--	--	--	--
長岡赤十字病院	147	--	--	--	27	14	41	--	--	--	--	--	--	--	31	42	42	--	--	--	17	--	--	--	--	--	--	--	--	--
新潟県厚生農業協同組合連合会 長岡中央総合病院	175	--	--	--	84	34	118	--	--	--	--	--	--	--	--	16	16	--	--	--	26	--	--	--	--	--	--	--	--	--
新潟大学医歯学総合病院	181	11	26	--	58	29	87	--	--	--	--	--	--	14	--	15	15	--	--	--	14	--	--	--	--	--	--	--	--	--
新潟県立新潟赤十字病院	72	--	--	--	24	--	32	--	--	--	--	--	--	--	13	--	--	--	--	--	13	--	--	--	--	--	--	--	--	--
労働者健康福祉機構 新潟労災病院	12	--	--	--	--	--	--	--	--	--	--	--	--	--	--	--	--	--	--	--	--	--	--	--	--	--	--	--	--	--
<b>16都府県</b>	<b>540</b>	--	--	--	<b>170</b>	<b>52</b>	<b>222</b>	--	--	--	--	--	--	<b>26</b>	<b>60</b>	<b>125</b>	<b>125</b>	--	--	--	<b>76</b>	--	--	--	--	--	--	--	--	--
★富山県立中央病院	222	--	--	--	81	26	107	--	--	--	--	--	--	--	17	63	63	--	--	--	13	--	--	--	--	--	--	--	--	--
富山市立病院	45	--	--	--	--	--	15	--	--	--	--	--	--	--	--	--	--	--	--	--	11	--	--	--	--	--	--	--	--	--
労働者健康福祉機構 富山労災病院	--	--	--	--	--	--	--	--	--	--	--	--	--	--	--	--	--	--	--	--	--	--	--	--	--	--	--	--	--	--
富山市立富山市立病院	63	--	--	--	15	--	18	--	--	--	--	--	--	--	12	19	19	--	--	--	--	--	--	--	--	--	--	--	--	--
富山大学附属病院	49	--	--	--	--	--	--	--	--	--	--	--	--	--	14	--	--	--	--	--	18	--	--	--	--	--	--	--	--	--
富山県厚生農業協同組合連合会 高岡病院	69	--	--	--	25	--	34	--	--	--	--	--	--	--	--	14	14	--	--	--	12	--	--	--	--	--	--	--	--	--
高岡市立病院	81	--	--	--	35	--	42	--	--	--	--	--	--	--	--	19	19	--	--	--	13	--	--	--	--	--	--	--	--	--
市立砺波総合病院	81	--	--	--	--	--	--	--	--	--	--	--	--	--	--	--	--	--	--	--	--	--	--	--	--	--	--	--	--	--
<b>17都府県</b>	<b>292</b>	--	<b>19</b>	--	<b>57</b>	<b>25</b>	<b>82</b>	--	--	--	--	--	--	<b>30</b>	<b>54</b>	<b>42</b>	<b>42</b>	--	--	--	<b>52</b>	--	--	--	--	--	--	--	--	--
★金沢大学附属病院	73	--	--	--	--	--	--	--	--	--	--	--	--	11	14	12	12	--	--	--	--	--	--	--	--	--	--	--	--	--
国立病院機構 金沢医療センター	36	--	--	--	--	--	--	--	--	--	--	--	--	--	--	--	--	--	--	--	--	--	--	--	--	--	--	--	--	--
五川園立中央病院	110	--	--	--	31	16	47	--	--	--	--	--	--	--	24	19	19	--	--	--	--	--	--	--	--	--	--	--	--	--
金沢医科大学病院	43	--	--	--	12	--	16	--	--	--	--	--	--	--	--	--	--	--	--	--	--	--	--	--	--	--	--	--	--	--
国民健康保険 小浜市立病院	31	--	--	--	--	--	--	--	--	--	--	--	--	--	--	--	--	--	--	--	--	--	--	--	--	--	--	--	--	--
<b>18都府県</b>	<b>382</b>	--	<b>17</b>	--	<b>98</b>	<b>33</b>	<b>131</b>	--	--	--	--	--	--	<b>24</b>	<b>41</b>	<b>48</b>	<b>48</b>	--	--	--	<b>69</b>	--	--	--	--	--	--	--	--	--
★福井県立病院	81	--	--	--	16	--	19	--	--	--	--	--	--	--	20	--	--	--	--	--	20	--	--	--	--	--	--	--	--	--
恐勝財団済生会支部 福井県済生会病院	136	--	--	--	51	19	70	--	--	--	--	--	--	--	15	17	17	--	--	--	20	--	--	--	--	--	--	--	--	--
福井赤十字病院	89	--	--	--	22	--	30	--	--	--	--	--	--	--	15	15	15	--	--	--	18	--	--	--	--	--	--	--	--	--
福井大学医学部附属病院	44	--	--	--	--	--	11	--	--	--	--	--	--	--	--	--	--	--	--	--	11	--	--	--	--	--	--	--	--	--
国立病院機構 福井病院	--	--	--	--	--	--	--	--	--	--	--	--	--	--	--	--	--	--	--	--	--	--	--	--	--	--	--	--	--	--
<b>19都府県</b>	<b>245</b>	--	--	--	<b>35</b>	<b>15</b>	<b>50</b>	--	--	--	--	--	--	<b>12</b>	<b>57</b>	<b>61</b>	<b>61</b>	--	--	--	<b>54</b>	--	--	--	--	--	--	--	--	--
★山梨県立中央病院	154	--	--	--	21	--	30	--	--	--	--	--	--	--	43	49	49	--	--	--	21	--	--	--	--	--	--	--	--	--
山梨大学医学部附属病院	62	--	--	--	--	--	15	--	--	--	--	--	--	--	12	--	--	--	--	--	14	--	--	--	--	--	--	--	--	--
国民健康保険 富士吉田市立病院	29	--	--	--	--	--	--	--	--	--	--	--	--	--	--	--	--	--	--	--	19	--	--	--	--	--	--	--	--	--
<b>20都府県</b>	<b>567</b>	--	--	--	<b>194</b>	<b>57</b>	<b>211</b>	--	--	--	--	--	--	<b>42</b>	<b>76</b>	<b>117</b>	<b>116</b>	--	--	--	<b>91</b>	--	--	--	--	--	--	--	--	--
★富州大学医学部附属病院	52	--	--	--	--	--	--	--	--	--	--	--	--	--	23	23	23	--	--	--	--	--	--	--	--	--	--	--	--	--
長野県厚生農業協同組合連合会 佐久総合病院	37	--	--	--	--	--	--	--	--	--	--	--	--	--	12	--	--	--	--	--	17	--	--	--	--	--	--	--	--	--
諏訪赤十字病院	84	--	--	--	28	--	38	--	--	--	--	--	--	--	21	21	21	--	--	--	17	--	--	--	--	--	--	--	--	--
長野赤十字病院	129	--	--	--	32	--	39	--	--	--	--	--	--	--	11	18	24	24	--	--	29	--	--	--	--	--	--	--	--	--
長野赤十字病院	71	--	--	--	--	--	--	--	--	--	--	--	--	--	12	17	21	21	--	--	--	--	--	--	--	--	--	--	--	--
長野赤十字病院	139	--	--	--	60	24	84	--																						







#16 施設別 部位別 【男女合計】（上皮内癌のみ）

※ 集計値が10以下の項目は表示していません

施設	合計	口腔 ・咽頭	食道	胃	結腸	直腸	大腸* (再検)	肝臓	胆嚢 ・胆管	膵臓	喉頭	肺	骨・軟部 組織	皮膚 (悪性腫 瘍)	子宮* (再検)	子宮 (体部)	子宮 (頸部)	卵巣	前立腺	膀胱	腎・他の 尿路	甲状腺	悪性リン パ腫	多発性 骨髄腫	白血病	造血器	その他	
<b>全国計</b>	<b>30208</b>	<b>246</b>	<b>882</b>	<b>24</b>	<b>7978</b>	<b>2908</b>	<b>10888</b>	<b>2</b>	<b>33</b>	<b>122</b>	<b>143</b>	<b>34</b>	<b>1</b>	<b>2021</b>	<b>4388</b>	<b>6128</b>	<b>6079</b>	<b>45</b>	<b>5</b>	<b>25</b>	<b>4825</b>	<b>478</b>	<b>0</b>	<b>0</b>	<b>0</b>	<b>0</b>	<b>0</b>	<b>259</b>
徳島大学中央病院	69																											
徳島大学病院	67																											
徳島赤十字病院	78																											
<b>374 川口</b>	<b>382</b>																											
香川大学医学部附属病院	38																											
香川県立中央病院	78																											
労働者健康福祉機構 香川労災病院	37																											
三豊総合病院	90																											
高松赤十字病院	119																											
<b>683 北見</b>	<b>566</b>																											
国立病院機構 四国がんセンター	239																											
市立若和島病院	76																											
住友化学病院	55																											
愛媛大学医学部附属病院	42																											
愛媛県立中央病院	37																											
松山赤十字病院	81																											
済生会 金沢病院	34																											
<b>39 高知</b>	<b>183</b>																											
高知大学医学部附属病院	72																											
高知県・高知市病院企業団立 高知医療センター	73																											
高知赤十字病院	38																											
<b>403 岡山</b>	<b>1407</b>																											
国立病院機構 九州がんセンター	133																											
九州大学病院	161																											
久留米大学病院	129																											
公立八女総合病院	22																											
大牟田市立総合病院	40																											
社会保険 藤田川病院	72																											
飯塚病院	126																											
国立病院機構 福岡東医療センター																												
北九州市立医療センター	107																											
国立病院機構 九州医療センター	110																											
福岡県済生会福岡総合病院	136																											
福岡大学	64																											
聖母会 マリア病院	66																											
九州厚生年金病院	128																											
産業医科大学病院	100																											
<b>413 佐賀</b>	<b>301</b>																											
佐賀県立病院好生館	94																											
佐賀大学医学部附属病院	136																											
唐津赤十字病院	22																											
国立病院機構 嬉野医療センター	49																											
<b>421 山梨</b>	<b>531</b>																											
山梨大学医学部・産学部附属病院	86																											
日本赤十字社 長崎原爆病院	56																											
佐世保市立総合病院	144																											
国立病院機構 長崎医療センター	118																											
長崎市立市民病院	111																											
長崎県立島原病院	16																											
<b>431 熊本</b>	<b>642</b>																											
熊本大学医学部附属病院	131																											
熊本市立熊本市民病院	136																											
労働者健康福祉機構 熊本労災病院	25																											
健康保険人吉総合病院	17																											
熊本赤十字病院	118																											
国立病院機構 熊本医療センター	92																											
恩賜財団 済生会熊本病院	84																											
荒尾市立病院	39																											
<b>442 大分</b>	<b>379</b>																											
大分大学医学部附属病院	75																											
大分県立病院	222																											
大分赤十字病院	36																											
国立病院機構 別府医療センター	27																											
大分県済生会 日田病院	19																											

#16 施設別 部位別 【男女合計】（上皮内癌のみ）

※ 集計値が10以下の項目は表示していない

施設	合計	口腔 ・咽頭	食道	胃	結腸	直腸	大腸* (再検)	肝臓	胆嚢 ・胆管	膵臓	喉頭	肺	骨・軟部 組織	皮膚 (黒色腫 含む)	子宮* (再検)	子宮 頸部	子宮 体部	卵巣	前立腺	膀胱	腎・他の 尿路	甲状腺	悪性リン パ腫	多発性 骨髄腫	白血病	造血器	その他
<b>全国計</b>	30208	246	882	24	7978	2808	10888	2	33	122	143	34	1	2021	4388	6128	6079	45	5	25	4525	478	0	0	0	0	259
★宮崎大学医学部附属病院	81	--	--	--	19	--	26	--	--	--	--	--	--	11	16	18	18	--	--	--	--	--	--	--	--	--	--
宮崎県立宮崎病院	17	--	--	--	--	--	--	--	--	--	--	--	--	--	--	--	--	--	--	--	--	--	--	--	--	--	--
国立病院機構 都城病院	--	--	--	--	--	--	--	--	--	--	--	--	--	--	13	--	--	--	--	--	--	--	--	--	--	--	--
宮崎県立日南病院	16	--	--	--	--	--	--	--	--	--	--	--	--	--	--	--	--	--	--	--	--	--	--	--	--	--	--
★鹿児島大学病院	139	--	--	--	18	--	28	--	--	--	--	--	--	17	--	39	39	--	--	--	27	--	--	--	--	--	--
国立病院機構 鹿児島医療センター	73	--	--	--	--	--	--	--	--	--	--	--	--	16	--	19	19	--	--	--	--	--	--	--	--	--	--
鹿児島県立大島病院	32	--	--	--	--	--	--	--	--	--	--	--	--	--	--	--	--	--	--	--	--	--	--	--	--	--	--
鹿児島県立大島病院	--	--	--	--	--	--	--	--	--	--	--	--	--	--	--	--	--	--	--	--	--	--	--	--	--	--	--
鹿児島県立大島病院	27	--	--	--	--	--	12	--	--	--	--	--	--	--	--	--	--	--	--	--	--	--	--	--	--	--	--
国立病院機構 鹿児島中央病院	--	--	--	--	--	--	--	--	--	--	--	--	--	--	--	--	--	--	--	--	--	--	--	--	--	--	--
鹿児島県セラミック医療センター	--	--	--	--	--	--	--	--	--	--	--	--	--	--	--	--	--	--	--	--	--	--	--	--	--	--	--
★琉球大学医学部附属病院	200	--	--	--	23	11	34	--	--	--	--	--	--	53	93	93	93	--	--	--	--	--	--	--	--	--	--
琉球大学医学部附属病院	96	--	--	--	--	--	--	--	--	--	--	--	--	--	--	44	44	--	--	--	--	--	--	--	--	--	--
那覇市立病院	30	--	--	--	--	--	--	--	--	--	--	--	--	--	16	--	--	--	--	--	--	--	--	--	--	--	--
北部地区医師会病院	13	--	--	--	--	--	--	--	--	--	--	--	--	--	--	--	--	--	--	--	--	--	--	--	--	--	--
沖縄県立中部病院	101	--	--	--	12	--	18	--	--	--	--	--	--	--	28	42	42	--	--	--	--	--	--	--	--	--	--

#17 施設別 来院経路（上皮内癌等を含む）《標準項目提出施設のみ》

	合計	自主	他院 から紹介	がん検診 から紹介	健康診断 から紹介	人間ドック から紹介	自施設で 他疾患 経過観察中	剖検発見	その他	不明
<b>全国計</b>	<b>420684</b>	<b>48755</b>	<b>297669</b>	<b>8487</b>	<b>4337</b>	<b>3716</b>	<b>53772</b>	<b>107</b>	<b>3431</b>	<b>430</b>
		<b>11.6%</b>	<b>70.8%</b>	<b>2.0%</b>	<b>1.0%</b>	<b>0.9%</b>	<b>12.8%</b>	<b>0.0%</b>	<b>0.8%</b>	<b>0.1%</b>
<b>01北海道</b>	<b>18708</b>	<b>13.6%</b>	<b>65.8%</b>	<b>2.4%</b>	<b>0.8%</b>	<b>0.6%</b>	<b>15.4%</b>	<b>0.0%</b>	<b>1.2%</b>	<b>0.1%</b>
★独立行政法人国立病院機構 北海道がんセンター	1610	10.0%	78.3%	3.7%	0.8%	0.2%	6.9%	0.0%	0.1%	0.1%
JA北海道厚生連 旭川厚生病院	1310	14.5%	63.4%	2.0%	1.1%	1.8%	16.9%	0.0%	0.2%	0.0%
王子総合病院	832	29.6%	56.4%	1.0%	0.1%	0.1%	8.4%	0.0%	3.4%	1.1%
砂川市立病院	533	31.5%	50.8%	5.4%	1.7%	0.2%	10.3%	0.0%	0.0%	0.0%
市立釧路総合病院	858	24.5%	53.8%	2.7%	0.5%	0.2%	14.7%	0.0%	3.6%	0.0%
市立札幌病院	1019	19.0%	57.9%	1.3%	1.9%	0.2%	16.6%	0.0%	3.1%	0.0%
JA北海道厚生連 帯広厚生病院	1065	16.3%	52.2%	2.5%	1.1%	5.8%	21.9%	0.0%	0.1%	0.0%
北見赤十字病院	699	10.9%	69.0%	2.6%	1.1%	0.4%	16.0%	0.0%	0.0%	0.0%
市立函館病院	918	20.3%	56.1%	1.0%	1.3%	0.1%	19.6%	0.9%	0.7%	0.1%
日鋼記念病院	496	21.8%	56.3%	0.8%	1.6%	0.2%	16.1%	0.0%	3.0%	0.2%
札幌医科大学附属病院	1842	4.2%	81.7%	0.8%	0.2%	0.0%	13.0%	0.0%	0.2%	0.0%
国立大学法人 北海道大学病院	2583	4.0%	82.5%	1.6%	0.3%	0.1%	11.1%	0.0%	0.4%	0.0%
医療法人 手稲溪仁会病院	1765	15.0%	62.7%	0.7%	0.5%	0.1%	20.6%	0.0%	0.3%	0.0%
旭川医科大学病院	1349	5.5%	70.4%	7.8%	0.6%	0.4%	15.2%	0.0%	0.1%	0.0%
市立旭川病院	829	10.4%	44.4%	4.2%	0.6%	0.8%	34.3%	0.0%	5.3%	0.0%
労働者保健福祉機構 釧路労災病院	596	22.8%	55.9%	1.7%	0.3%	0.0%	14.8%	0.0%	4.5%	0.0%
KKR札幌医療センター	404	23.8%	51.5%	4.0%	3.0%	0.2%	15.1%	0.0%	2.5%	0.0%
<b>02青森県</b>	<b>4457</b>	<b>13.1%</b>	<b>72.3%</b>	<b>2.1%</b>	<b>1.1%</b>	<b>0.1%</b>	<b>10.8%</b>	<b>0.0%</b>	<b>0.4%</b>	<b>0.1%</b>
★青森県立中央病院	1716	11.1%	77.5%	1.2%	0.3%	0.0%	9.6%	0.0%	0.2%	0.0%
八戸市立市民病院	590	11.4%	60.7%	8.5%	3.4%	0.5%	15.4%	0.2%	0.0%	0.0%
弘前大学医学部附属病院	1408	3.3%	86.2%	1.3%	0.5%	0.1%	8.1%	0.0%	0.1%	0.4%
三沢市立三沢病院	304	31.3%	49.7%	0.3%	0.0%	0.0%	16.4%	0.0%	2.3%	0.0%
一部事務組合 下北医療センターむつ総合病院	439	41.9%	39.0%	0.7%	3.2%	0.0%	13.9%	0.0%	1.4%	0.0%
<b>03岩手県</b>	<b>5700</b>	<b>14.3%</b>	<b>67.9%</b>	<b>4.9%</b>	<b>1.0%</b>	<b>0.8%</b>	<b>10.3%</b>	<b>0.0%</b>	<b>0.8%</b>	<b>0.1%</b>
★岩手医科大学附属病院	1551	6.8%	81.8%	2.1%	0.1%	0.1%	9.0%	0.0%	0.2%	0.0%
岩手県立中央病院	1691	13.4%	67.9%	6.3%	1.8%	1.2%	9.1%	0.1%	0.2%	0.1%
岩手県立二戸病院	383	25.6%	54.6%	7.0%	1.0%	0.3%	9.4%	0.0%	2.1%	0.0%
岩手県立中部病院	475	15.2%	67.8%	6.9%	0.4%	0.2%	8.8%	0.0%	0.6%	0.0%
岩手県立磐井病院	528	12.5%	66.1%	5.9%	2.1%	2.1%	11.4%	0.0%	0.0%	0.0%
岩手県立宮古病院	424	31.1%	54.2%	2.1%	0.0%	0.2%	6.6%	0.0%	4.7%	0.9%
岩手県立胆沢病院	648	18.1%	52.8%	5.9%	1.4%	1.7%	19.3%	0.0%	0.9%	0.0%
<b>04宮城県</b>	<b>9742</b>	<b>5.7%</b>	<b>74.6%</b>	<b>5.3%</b>	<b>1.2%</b>	<b>0.3%</b>	<b>12.3%</b>	<b>0.0%</b>	<b>0.6%</b>	<b>0.1%</b>
★東北大学病院	3105	1.8%	87.3%	1.4%	0.2%	0.1%	8.9%	0.0%	0.3%	0.0%
★宮城県立がんセンター	1875	3.3%	79.1%	10.3%	1.2%	0.1%	5.9%	0.0%	0.2%	0.0%
石巻赤十字病院	1212	8.6%	70.5%	4.6%	0.9%	0.1%	14.9%	0.0%	0.3%	0.0%
国立病院機構 仙台医療センター	942	7.9%	68.3%	7.5%	2.1%	0.4%	13.7%	0.0%	0.0%	0.1%
大崎市民病院	1512	10.1%	58.8%	5.4%	1.7%	0.5%	21.3%	0.1%	2.1%	0.2%
労働者健康福祉機構 東北労災病院	686	10.8%	62.7%	8.2%	0.6%	1.7%	15.3%	0.0%	0.6%	0.1%
東北厚生年金病院	410	9.3%	62.2%	3.4%	6.1%	0.7%	17.8%	0.0%	0.5%	0.0%
<b>05秋田県</b>	<b>6013</b>	<b>21.8%</b>	<b>53.8%</b>	<b>5.0%</b>	<b>1.0%</b>	<b>1.4%</b>	<b>15.3%</b>	<b>0.1%</b>	<b>1.3%</b>	<b>0.1%</b>
★秋田大学医学部附属病院	1472	5.8%	83.2%	0.7%	0.2%	0.2%	9.0%	0.0%	0.6%	0.2%
秋田県厚生農業協同組合連合会 由利組合総合病院	630	32.4%	30.6%	9.4%	1.1%	4.1%	17.1%	0.8%	4.3%	0.2%
秋田県厚生農業協同組合連合会 仙北組合総合病院	589	17.0%	52.3%	11.2%	3.2%	0.0%	15.4%	0.0%	0.8%	0.0%
秋田県厚生農業協同組合連合会 平鹿総合病院	807	23.9%	42.9%	8.7%	1.5%	2.0%	20.7%	0.4%	0.0%	0.0%
秋田県厚生農業協同組合連合会 山本組合総合病院	422	35.3%	39.3%	2.8%	0.9%	5.2%	16.1%	0.0%	0.0%	0.2%
秋田赤十字病院	1051	30.7%	52.3%	0.4%	0.1%	0.6%	12.6%	0.1%	3.2%	0.0%
秋田県厚生農業協同組合連合会 雄勝中央病院	293	32.8%	40.3%	8.9%	1.4%	0.0%	15.7%	0.0%	1.0%	0.0%
秋田県厚生農業協同組合連合会 秋田組合総合病院	749	21.4%	44.3%	7.3%	1.3%	1.7%	23.8%	0.0%	0.0%	0.1%
<b>06山形県</b>	<b>5802</b>	<b>11.9%</b>	<b>71.6%</b>	<b>1.7%</b>	<b>0.4%</b>	<b>0.6%</b>	<b>12.1%</b>	<b>0.0%</b>	<b>1.7%</b>	<b>0.1%</b>
★山形県立中央病院	1516	8.0%	76.4%	2.9%	0.3%	1.4%	11.1%	0.0%	0.0%	0.0%
山形大学医学部附属病院	1248	3.2%	79.2%	1.3%	0.4%	0.6%	14.1%	0.0%	1.0%	0.2%
山形市立病院済生館	889	15.4%	60.7%	2.1%	1.1%	0.3%	15.1%	0.2%	4.9%	0.0%
置賜広域病院組合立 公立置賜総合病院	686	17.2%	67.5%	2.5%	0.3%	0.1%	11.7%	0.0%	0.6%	0.1%
山形県・酒田市病院機構 日本海総合病院	1318	17.8%	70.2%	0.0%	0.0%	0.0%	9.1%	0.0%	3.0%	0.0%
<b>07福島県</b>	<b>8055</b>	<b>13.0%</b>	<b>68.5%</b>	<b>2.9%</b>	<b>0.7%</b>	<b>0.7%</b>	<b>13.8%</b>	<b>0.0%</b>	<b>0.4%</b>	<b>0.0%</b>
★福島県立医科大学附属病院	1923	6.8%	76.7%	1.0%	0.2%	0.1%	15.1%	0.1%	0.1%	0.0%
労働者健康福祉機構 福島労災病院	780	5.0%	79.2%	0.6%	0.3%	0.0%	14.9%	0.0%	0.0%	0.0%
慈山会医学研究所付属 坪井病院	736	14.9%	63.5%	9.0%	0.4%	1.4%	10.5%	0.0%	0.4%	0.0%
太田総合病院附属 太田西ノ内病院	1619	11.7%	63.2%	5.4%	0.9%	1.4%	16.4%	0.0%	1.0%	0.0%
竹田総合病院	951	11.6%	73.4%	3.2%	1.3%	0.1%	10.5%	0.0%	0.0%	0.0%
脳神経疾患研究所附属 総合南東北病院	1392	24.2%	60.3%	0.5%	0.2%	0.6%	13.4%	0.0%	0.8%	0.0%
温知会 会津中央病院	654	20.0%	60.7%	2.8%	2.4%	2.1%	11.6%	0.0%	0.3%	0.0%
<b>08茨城県</b>	<b>6779</b>	<b>17.9%</b>	<b>61.1%</b>	<b>2.4%</b>	<b>3.4%</b>	<b>1.6%</b>	<b>12.9%</b>	<b>0.0%</b>	<b>0.4%</b>	<b>0.3%</b>
★茨城県立中央病院・茨城県地域がんセンター	1327	15.5%	70.9%	1.0%	0.4%	0.5%	11.8%	0.0%	0.0%	0.0%
筑波メディカルセンター病院・茨城県地域がんセンター	822	8.4%	72.3%	1.8%	0.6%	6.3%	10.5%	0.0%	0.0%	0.1%
茨城県厚生農業協同組合連合会総合病院 土浦協同病院	1487	26.6%	52.5%	2.2%	4.4%	0.7%	13.5%	0.0%	0.0%	0.0%
日立製作所 日立総合病院・茨城県地域がんセンター	1424	15.2%	56.7%	5.0%	4.8%	2.3%	13.5%	0.0%	1.3%	1.1%
東京医科大学茨城医療センター	524	22.3%	58.0%	2.1%	1.9%	0.6%	14.7%	0.2%	0.2%	0.0%
友愛記念病院	819	11.6%	68.7%	1.5%	5.7%	0.2%	12.0%	0.0%	0.2%	0.0%
茨城県厚生農業協同組合連合会 茨城西南医療センター	376	29.8%	39.6%	2.1%	8.2%	0.3%	17.8%	0.0%	2.1%	0.0%
<b>09栃木県</b>	<b>8787</b>	<b>10.5%</b>	<b>71.5%</b>	<b>2.0%</b>	<b>0.3%</b>	<b>0.7%</b>	<b>14.5%</b>	<b>0.0%</b>	<b>0.5%</b>	<b>0.1%</b>
★栃木県立がんセンター	1876	2.9%	85.6%	4.9%	0.3%	0.3%	5.4%	0.0%	0.7%	0.1%
自治医科大学附属病院	3054	7.5%	75.1%	1.1%	0.2%	0.3%	15.0%	0.0%	0.7%	0.1%
恩賜財団済生会支部 栃木県済生会宇都宮病院	1407	24.2%	50.0%	2.4%	0.6%	2.8%	19.9%	0.0%	0.1%	0.0%
獨協医科大学病院	1822	8.2%	74.8%	0.0%	0.0%	0.3%	16.5%	0.0%	0.2%	0.1%
佐野厚生農業協同組合連合会 佐野厚生総合病院	628	24.4%	50.3%	2.2%	0.5%	0.6%	21.0%	0.0%	0.6%	0.3%
<b>10群馬県</b>	<b>10045</b>	<b>11.0%</b>	<b>73.9%</b>	<b>3.5%</b>	<b>0.8%</b>	<b>1.2%</b>	<b>8.9%</b>	<b>0.0%</b>	<b>0.6%</b>	<b>0.2%</b>
★群馬大学医学部附属病院	2574	4.0%	84.8%	1.1%	0.1%	0.9%	8.2%	0.0%	0.2%	0.7%
伊勢崎市民病院	1243	15.7%	68.2%	2.7%	1.4%	2.4%	9.3%	0.0%	0.2%	0.1%
群馬県立がんセンター	1725	0.8%	91.6%	1.7%	0.5%	0.1%	5.3%	0.1%	0.0%	0.0%
国立病院機構 西群馬病院	371	5.9%	82.7%	3.0%	1.1%	0.8%	6.5%	0.0%	0.0%	0.0%
利根保健生活協同組合 利根中央病院	487	29.0%	23.8%	14.2%	3.7%	4.3%	23.8%	0.0%	1.2%	0.0%
国立病院機構 高崎病院	552	8.5%	80.8%	2.2%	0.4%	0.5%	6.9%	0.0%	0.7%	0.0%
公立藤岡総合病院	481	22.9%	55.9%	5.8%	1.0%	1.7%	12.3%	0.0%	0.2%	0.2%
公立富岡総合病院	784	20.9%	61.2%	6.0%	1.3%	2.2%	7.3%	0.0%	1.1%	0.0%
桐生厚生総合病院	744	28.1%	63.7%	0.5%	1.1%	0.4%	5.9%	0.1%	0.1%	0.0%
前橋赤十字病院	1084	9.4%	66.9%	8.4%	0.9%	1.4%	12.8%	0.1%	0.1%	0.0%

#17 施設別 来院経路（上皮内癌等を含む）《標準項目提出施設のみ》

	合計	自主	他院 から紹介	がん検診 から紹介	健康診断 から紹介	人間ドック から紹介	自施設で 他疾患 経過観察中	剖検発見	その他	不明
<b>全国計</b>	<b>420684</b>	<b>48755</b>	<b>297669</b>	<b>8487</b>	<b>4337</b>	<b>3716</b>	<b>53772</b>	<b>107</b>	<b>3431</b>	<b>430</b>
<b>11埼玉県</b>	<b>13519</b>	<b>10.3%</b>	<b>76.8%</b>	<b>1.1%</b>	<b>0.6%</b>	<b>0.5%</b>	<b>9.4%</b>	<b>0.0%</b>	<b>1.1%</b>	<b>0.1%</b>
★埼玉県立がんセンター	2620	0.4%	88.7%	0.2%	0.2%	0.0%	10.6%	0.0%	0.0%	0.0%
さいたま赤十字病院	992	21.1%	62.4%	1.9%	0.4%	1.2%	12.6%	0.1%	0.3%	0.0%
深谷赤十字病院	624	13.5%	65.9%	2.6%	1.8%	0.8%	15.5%	0.0%	0.0%	0.0%
春日部市立病院	575	16.9%	65.7%	2.3%	0.9%	0.2%	13.9%	0.2%	0.0%	0.0%
さいたま市立病院	1013	19.7%	61.8%	0.1%	0.4%	0.0%	9.5%	0.0%	8.4%	0.1%
埼玉医科大学総合医療センター	2045	13.9%	70.3%	1.6%	0.8%	0.7%	11.2%	0.0%	1.5%	0.0%
川口市立医療センター	925	22.2%	68.6%	0.6%	0.8%	0.5%	7.2%	0.0%	0.0%	0.0%
国立病院機構 埼玉病院	446	17.9%	60.8%	6.7%	2.5%	0.9%	10.5%	0.0%	0.4%	0.2%
埼玉医科大学国際医療センター	3363	1.2%	93.1%	0.6%	0.4%	0.5%	3.7%	0.0%	0.3%	0.2%
恩賜財団済生会支部 埼玉済生会川口総合病院	916	20.3%	59.7%	1.0%	1.2%	1.2%	13.8%	0.1%	2.7%	0.0%
<b>12千葉県</b>	<b>21300</b>	<b>12.2%</b>	<b>71.5%</b>	<b>1.4%</b>	<b>0.7%</b>	<b>0.4%</b>	<b>13.1%</b>	<b>0.0%</b>	<b>0.2%</b>	<b>0.5%</b>
国立がんセンター東病院	4454	0.5%	88.3%	0.2%	0.0%	0.1%	10.6%	0.0%	0.3%	0.0%
★千葉県がんセンター	3649	1.3%	91.5%	0.5%	0.1%	0.4%	6.2%	0.0%	0.1%	0.0%
総合病院国保旭中央病院	2155	33.4%	47.0%	1.1%	0.3%	0.4%	17.7%	0.0%	0.1%	0.0%
鉄蕉会 亀田総合病院	2049	21.6%	51.2%	0.0%	0.0%	0.4%	26.6%	0.0%	0.0%	0.0%
君津中央病院	1048	23.1%	57.2%	1.3%	3.0%	1.2%	13.7%	0.0%	0.5%	0.0%
労働者健康福祉機構 千葉労災病院	845	14.8%	61.3%	1.4%	0.2%	0.0%	22.1%	0.1%	0.0%	0.0%
船橋市立医療センター	699	13.7%	59.2%	14.2%	1.9%	0.6%	9.4%	0.0%	1.0%	0.0%
千葉大学医学部附属病院	2295	3.1%	82.1%	4.1%	1.1%	0.3%	12.5%	0.0%	0.3%	0.0%
国立病院機構 千葉医療センター	704	18.9%	58.8%	0.4%	2.1%	0.3%	14.5%	0.0%	0.9%	0.4%
東京歯科大学市川総合病院	898	18.7%	51.2%	3.7%	5.1%	1.0%	17.7%	0.0%	0.3%	2.2%
順天堂大学医学部附属浦安病院	1349	24.5%	66.0%	1.5%	0.2%	0.1%	7.6%	0.0%	0.0%	0.1%
東京慈恵会医科大学附属柏病院	1155	17.4%	62.6%	1.6%	0.8%	0.7%	9.7%	0.0%	0.3%	6.8%
<b>13東京都</b>	<b>39955</b>	<b>7.8%</b>	<b>75.2%</b>	<b>1.1%</b>	<b>1.1%</b>	<b>0.9%</b>	<b>13.2%</b>	<b>0.0%</b>	<b>0.8%</b>	<b>0.0%</b>
国立がんセンター中央病院	6684	1.8%	85.9%	1.1%	0.1%	0.0%	10.5%	0.0%	0.5%	0.0%
★東京都立駒込病院	2868	4.9%	83.8%	0.3%	0.2%	0.2%	10.5%	0.0%	0.1%	0.0%
★癌研究会有明病院	8600	5.4%	82.7%	0.8%	0.8%	0.4%	8.5%	0.0%	1.4%	0.0%
NTT東日本関東病院	2203	5.7%	60.6%	3.4%	2.5%	7.4%	17.2%	0.0%	3.2%	0.0%
日本赤十字社医療センター	1714	10.1%	66.5%	1.0%	3.0%	1.9%	15.9%	0.1%	1.5%	0.0%
日本大学医学部附属板橋病院	1186	7.8%	66.3%	5.1%	3.0%	0.6%	17.0%	0.3%	0.0%	0.0%
武蔵野赤十字病院	1630	17.5%	70.9%	1.1%	1.0%	0.7%	7.5%	0.0%	1.3%	0.0%
東京大学医学部附属病院	3033	3.0%	76.0%	0.2%	1.2%	0.8%	17.8%	0.0%	0.8%	0.1%
日本医科大学付属病院	2168	16.7%	63.7%	0.5%	0.4%	0.0%	18.1%	0.0%	0.4%	0.3%
聖路加国際病院	2270	18.2%	62.9%	0.7%	0.2%	0.2%	17.8%	0.1%	0.0%	0.0%
帝京大学医学部附属病院	1325	12.2%	68.8%	0.5%	1.0%	0.4%	16.7%	0.0%	0.2%	0.3%
東京医科大学八王子医療センター	1394	7.7%	71.5%	1.9%	2.0%	0.7%	15.4%	0.0%	0.6%	0.1%
杏林大学医学部付属病院	1031	14.1%	64.1%	1.1%	3.0%	1.1%	16.6%	0.0%	0.1%	0.0%
<b>14神奈川県</b>	<b>18175</b>	<b>12.7%</b>	<b>69.3%</b>	<b>1.6%</b>	<b>1.4%</b>	<b>0.7%</b>	<b>12.8%</b>	<b>0.0%</b>	<b>1.5%</b>	<b>0.0%</b>
★神奈川県立がんセンター	2463	0.5%	85.0%	1.5%	0.7%	0.6%	11.2%	0.0%	0.4%	0.0%
国家公務員共済組合連合会 横須賀共済病院	1859	12.5%	62.7%	3.9%	1.7%	1.0%	18.1%	0.1%	0.0%	0.0%
横浜市立市民病院	1425	10.1%	60.2%	1.8%	0.8%	0.6%	19.3%	0.0%	7.2%	0.0%
小田原市立病院	636	11.0%	64.3%	1.3%	0.2%	0.0%	5.5%	0.0%	17.8%	0.0%
川崎市立井田病院	408	21.3%	61.3%	1.5%	2.7%	0.7%	12.3%	0.0%	0.0%	0.2%
神奈川県厚生農業協同組合連合会 相模原協同病院	949	18.4%	65.4%	1.4%	4.0%	1.7%	8.9%	0.0%	0.2%	0.0%
横浜市立大学附属病院	1928	7.9%	76.9%	1.9%	1.4%	0.6%	10.8%	0.0%	0.4%	0.1%
聖マリアンナ医科大学病院	1740	41.9%	50.9%	0.6%	0.5%	0.1%	6.0%	0.0%	0.1%	0.0%
東海大学医学部付属病院	2637	10.8%	71.9%	0.3%	0.8%	0.6%	15.5%	0.0%	0.1%	0.0%
藤沢市民病院	746	5.6%	77.6%	1.7%	1.2%	0.8%	12.6%	0.0%	0.4%	0.0%
北里大学病院	1962	13.8%	66.5%	2.7%	2.5%	1.1%	12.4%	0.0%	1.0%	0.1%
労働者健康福祉機構 横浜労災病院	1422	7.3%	73.7%	0.9%	1.3%	1.0%	15.5%	0.0%	0.3%	0.0%
<b>15新潟県</b>	<b>10551</b>	<b>9.9%</b>	<b>69.2%</b>	<b>3.8%</b>	<b>1.6%</b>	<b>1.6%</b>	<b>12.8%</b>	<b>0.0%</b>	<b>1.2%</b>	<b>0.0%</b>
★新潟県立がんセンター新潟病院	2428	7.1%	75.7%	4.4%	2.2%	2.3%	7.9%	0.0%	0.4%	0.0%
新潟県立中央病院	1115	9.8%	68.8%	4.8%	0.1%	0.5%	15.7%	0.0%	0.4%	0.0%
新潟市民病院	1301	11.4%	67.9%	4.9%	2.4%	2.4%	10.5%	0.2%	0.2%	0.0%
長岡赤十字病院	1301	15.8%	53.9%	5.8%	2.2%	1.5%	13.0%	0.0%	7.6%	0.2%
新潟県厚生農業協同組合連合会 長岡中央総合病院	1377	16.0%	60.4%	3.3%	2.6%	2.5%	15.2%	0.0%	0.1%	0.0%
新潟大学医学部総合病院	1690	2.9%	80.9%	0.5%	0.5%	0.2%	14.6%	0.0%	0.2%	0.0%
新潟県立新発田病院	1001	10.6%	72.3%	3.1%	0.1%	1.5%	11.8%	0.1%	0.5%	0.0%
労働者健康福祉機構 新潟労災病院	338	9.2%	55.6%	3.6%	1.5%	0.0%	29.0%	0.0%	1.2%	0.0%
<b>16富山県</b>	<b>6626</b>	<b>19.7%</b>	<b>56.7%</b>	<b>4.1%</b>	<b>1.4%</b>	<b>0.9%</b>	<b>16.1%</b>	<b>0.1%</b>	<b>0.8%</b>	<b>0.0%</b>
★富山県立中央病院	1972	13.1%	68.8%	4.3%	0.8%	0.4%	10.8%	0.1%	1.8%	0.0%
黒部市民病院	634	25.4%	39.0%	1.6%	0.3%	2.5%	30.8%	0.0%	0.3%	0.2%
労働者健康福祉機構 富山労災病院	191	54.5%	24.6%	7.3%	3.7%	1.0%	8.9%	0.0%	0.0%	0.0%
富山市立富山市民病院	557	25.5%	52.4%	3.1%	2.5%	2.9%	12.9%	0.0%	0.7%	0.0%
富山大学附属病院	986	12.4%	73.1%	0.1%	0.0%	0.0%	14.2%	0.0%	0.2%	0.0%
富山県厚生農業協同組合連合会 高岡病院	1048	19.6%	55.7%	3.9%	2.7%	0.4%	17.4%	0.0%	0.4%	0.0%
高岡市民病院	637	27.3%	38.6%	6.6%	2.5%	1.6%	22.0%	0.5%	0.9%	0.0%
市立砺波総合病院	601	23.5%	43.8%	10.5%	2.3%	1.0%	18.3%	0.7%	0.0%	0.0%
<b>17石川県</b>	<b>5134</b>	<b>14.0%</b>	<b>68.4%</b>	<b>1.2%</b>	<b>0.4%</b>	<b>0.6%</b>	<b>14.8%</b>	<b>0.1%</b>	<b>0.3%</b>	<b>0.3%</b>
★金沢大学附属病院	1421	6.1%	82.3%	0.6%	0.3%	0.4%	9.4%	0.0%	0.2%	0.8%
国立病院機構 金沢医療センター	702	10.8%	56.6%	0.6%	0.0%	0.3%	31.1%	0.3%	0.3%	0.1%
石川県立中央病院	1494	19.3%	68.8%	0.3%	0.1%	0.2%	11.0%	0.2%	0.1%	0.0%
金沢医科大学病院	854	12.8%	61.1%	1.4%	0.6%	2.1%	21.1%	0.1%	0.8%	0.0%
国民健康保険 小松市民病院	663	23.8%	59.4%	5.0%	1.7%	0.5%	9.5%	0.0%	0.2%	0.0%
<b>18福井県</b>	<b>4592</b>	<b>20.5%</b>	<b>58.4%</b>	<b>1.5%</b>	<b>0.7%</b>	<b>2.0%</b>	<b>15.1%</b>	<b>0.0%</b>	<b>1.7%</b>	<b>0.1%</b>
★福井県立病院	1296	22.7%	59.6%	3.2%	0.5%	0.5%	13.3%	0.1%	0.0%	0.0%
恩賜財団済生会支部 福井県済生会病院	1177	26.6%	49.4%	0.1%	0.8%	4.3%	16.6%	0.0%	2.2%	0.0%
福井赤十字病院	999	20.0%	53.3%	1.2%	1.3%	2.5%	21.1%	0.0%	0.6%	0.0%
福井大学医学部附属病院	984	10.0%	74.0%	0.9%	0.3%	0.5%	9.3%	0.0%	4.5%	0.5%
国立病院機構 福井病院	136	25.7%	49.3%	5.1%	1.5%	1.5%	16.2%	0.0%	0.7%	0.0%
<b>19山梨県</b>	<b>3114</b>	<b>8.6%</b>	<b>66.4%</b>	<b>4.1%</b>	<b>3.4%</b>	<b>2.2%</b>	<b>14.9%</b>	<b>0.0%</b>	<b>0.3%</b>	<b>0.1%</b>
★山梨県立中央病院	1411	8.6%	63.4%	6.3%	6.2%	2.5%	12.9%	0.0%	0.1%	0.0%
山梨大学医学部附属病院	1372	7.9%	71.6%	2.4%	0.7%	2.5%	14.9%	0.0%	0.0%	0.0%
国民健康保険 富士吉田市立病院	331	11.8%	58.0%	1.5%	2.4%	0.3%	23.3%	0.0%	2.1%	0.6%

#17 施設別 来院経路（上皮内癌等を含む）《標準項目提出施設のみ》

	合計	自主	他院 から紹介	がん検診 から紹介	健康診断 から紹介	人間ドック から紹介	自施設で 他疾患 経過観察中	剖検発見	その他	不明
<b>全国計</b>	<b>420684</b>	<b>48755</b>	<b>297669</b>	<b>8467</b>	<b>4337</b>	<b>3716</b>	<b>53772</b>	<b>107</b>	<b>3431</b>	<b>430</b>
<b>20長野県</b>	<b>7324</b>	<b>11.7%</b>	<b>69.0%</b>	<b>1.5%</b>	<b>1.1%</b>	<b>2.9%</b>	<b>12.5%</b>	<b>0.0%</b>	<b>1.2%</b>	<b>0.0%</b>
★信州大学医学部附属病院	1125	2.0%	82.9%	1.4%	1.9%	0.6%	11.1%	0.0%	0.1%	0.0%
長野県厚生農業協同組合連合会 佐久総合病院	1186	17.5%	55.7%	2.4%	1.9%	7.1%	15.5%	0.0%	0.0%	0.0%
諏訪赤十字病院	843	12.8%	68.1%	3.2%	1.4%	1.8%	12.0%	0.0%	0.7%	0.0%
長野市民病院	1337	12.4%	68.4%	1.0%	0.2%	2.6%	12.7%	0.1%	2.5%	0.0%
長野赤十字病院	1197	12.3%	73.1%	0.6%	1.0%	0.8%	9.9%	0.0%	2.3%	0.0%
慈泉会 相澤病院	1097	11.1%	63.7%	1.4%	1.1%	5.8%	16.0%	0.0%	0.7%	0.2%
伊那中央病院	539	15.8%	73.8%	0.9%	0.2%	0.2%	7.2%	0.0%	1.7%	0.2%
<b>21岐阜県</b>	<b>7817</b>	<b>12.7%</b>	<b>68.7%</b>	<b>1.6%</b>	<b>1.0%</b>	<b>0.7%</b>	<b>14.5%</b>	<b>0.0%</b>	<b>0.4%</b>	<b>0.4%</b>
★岐阜大学医学部附属病院	1694	3.0%	83.3%	0.3%	0.2%	0.2%	12.2%	0.1%	0.8%	0.1%
岐阜市民病院	1183	14.5%	62.2%	3.0%	0.2%	0.8%	18.8%	0.0%	0.6%	0.0%
高山赤十字病院	388	14.4%	58.5%	2.6%	1.5%	0.0%	22.9%	0.0%	0.0%	0.0%
岐阜県総合医療センター	1311	11.3%	72.7%	1.0%	0.3%	0.2%	14.0%	0.0%	0.5%	0.0%
岐阜県立多治見病院	957	16.7%	69.5%	1.5%	3.0%	0.4%	8.6%	0.0%	0.2%	0.1%
大垣市民病院	1513	21.3%	50.8%	2.7%	1.5%	1.8%	20.0%	0.0%	0.0%	1.9%
厚生会 木沢記念病院	771	11.3%	78.7%	1.2%	1.3%	0.6%	6.9%	0.0%	0.0%	0.0%
<b>22静岡県</b>	<b>15245</b>	<b>7.9%</b>	<b>75.5%</b>	<b>2.2%</b>	<b>1.4%</b>	<b>0.9%</b>	<b>11.0%</b>	<b>0.0%</b>	<b>1.1%</b>	<b>0.0%</b>
★静岡県立静岡がんセンター	4183	1.2%	93.2%	0.1%	0.0%	0.0%	5.5%	0.0%	0.0%	0.0%
静岡県立総合病院	2046	4.7%	74.5%	5.7%	1.3%	2.3%	11.3%	0.0%	0.1%	0.0%
聖隷福祉事業団総合病院 聖隷三方原病院	1267	9.2%	74.0%	1.6%	1.7%	1.6%	12.0%	0.1%	0.0%	0.0%
聖隷福祉事業団総合病院 聖隷浜松病院	1909	6.1%	70.2%	4.2%	4.3%	1.7%	13.2%	0.1%	0.2%	0.0%
沼津市立病院	1012	13.7%	67.3%	0.7%	0.8%	0.2%	16.1%	0.0%	1.2%	0.0%
順天堂大学医学部附属静岡病院	1166	15.3%	64.2%	2.1%	1.7%	1.0%	15.3%	0.0%	0.4%	0.0%
静岡市立静岡病院	647	22.4%	57.8%	0.2%	3.9%	0.6%	14.4%	0.0%	0.6%	0.2%
藤枝市立総合病院	988	20.5%	50.6%	4.6%	0.4%	1.3%	17.1%	0.0%	5.5%	0.0%
浜松医科大学医学部附属病院	1118	8.1%	73.6%	1.8%	0.4%	0.2%	10.6%	0.0%	5.5%	0.0%
県西部浜松医療センター	909	7.8%	75.4%	1.2%	2.9%	0.3%	9.8%	0.0%	2.6%	0.0%
<b>23愛知県</b>	<b>19196</b>	<b>15.9%</b>	<b>67.3%</b>	<b>1.8%</b>	<b>1.4%</b>	<b>0.7%</b>	<b>12.2%</b>	<b>0.0%</b>	<b>0.7%</b>	<b>0.0%</b>
★愛知県がんセンター中央病院	2056	6.7%	85.7%	0.5%	0.3%	0.6%	6.1%	0.0%	0.1%	0.0%
愛知県厚生農業協同組合連合会 安城更生病院	1757	26.7%	55.7%	2.4%	1.4%	1.3%	11.7%	0.0%	0.8%	0.0%
愛知県厚生農業協同組合連合会 海南病院	577	34.1%	51.0%	4.0%	1.0%	1.4%	8.1%	0.0%	0.2%	0.2%
国立病院機構 名古屋医療センター	1111	14.2%	67.2%	2.7%	0.7%	1.3%	12.8%	0.0%	0.9%	0.2%
小牧市民病院	1459	22.5%	57.4%	4.0%	3.5%	0.3%	11.2%	0.1%	1.0%	0.0%
豊橋市民病院	1498	11.5%	72.0%	1.3%	1.5%	1.1%	12.4%	0.0%	0.3%	0.0%
名古屋大学医学部附属病院	2071	5.1%	83.8%	0.8%	0.5%	0.4%	9.4%	0.0%	0.0%	0.0%
社会保険中京病院	984	22.5%	55.8%	0.7%	3.5%	0.5%	15.5%	0.2%	1.3%	0.0%
一宮市立市民病院	1091	21.1%	64.2%	1.6%	0.0%	0.0%	13.2%	0.0%	0.0%	0.0%
公立陶生病院	789	19.9%	44.9%	5.4%	2.2%	1.1%	26.2%	0.0%	0.3%	0.0%
愛知県厚生農業協同組合連合会 豊田厚生病院	1006	22.1%	57.6%	2.4%	2.5%	0.3%	15.0%	0.0%	0.2%	0.0%
名古屋国立大学病院	1448	11.2%	74.4%	0.5%	0.4%	0.3%	10.6%	0.0%	2.7%	0.0%
名古屋第一赤十字病院	1674	12.6%	68.8%	2.0%	2.3%	1.3%	12.7%	0.0%	0.2%	0.1%
名古屋第二赤十字病院	1675	16.5%	63.9%	0.4%	1.7%	0.5%	15.2%	0.1%	1.6%	0.1%
<b>24三重県</b>	<b>4610</b>	<b>13.1%</b>	<b>70.7%</b>	<b>1.1%</b>	<b>1.4%</b>	<b>0.7%</b>	<b>12.1%</b>	<b>0.0%</b>	<b>0.7%</b>	<b>0.0%</b>
★三重大学医学部附属病院	1498	3.8%	83.7%	0.3%	0.1%	0.0%	11.7%	0.0%	0.4%	0.0%
国立病院機構 三重中央医療センター	496	23.8%	60.3%	1.0%	2.8%	0.6%	11.5%	0.0%	0.0%	0.0%
山田赤十字病院	1301	13.4%	71.1%	1.3%	2.1%	0.0%	12.0%	0.2%	0.0%	0.0%
三重県厚生農業協同組合連合会 松阪中央総合病院	696	22.0%	56.0%	2.4%	3.2%	4.3%	11.9%	0.0%	0.1%	0.0%
三重県立総合医療センター	619	16.8%	63.5%	1.1%	0.2%	0.0%	14.2%	0.0%	4.2%	0.0%
<b>25滋賀県</b>	<b>2795</b>	<b>26.5%</b>	<b>53.6%</b>	<b>2.3%</b>	<b>1.4%</b>	<b>1.3%</b>	<b>14.6%</b>	<b>0.0%</b>	<b>0.3%</b>	<b>0.0%</b>
★滋賀県立成人病センター	854	26.7%	64.8%	1.6%	1.1%	0.4%	5.4%	0.0%	0.1%	0.0%
市立長浜病院	468	36.5%	41.9%	3.0%	1.5%	1.1%	14.7%	0.0%	1.3%	0.0%
大津赤十字病院	1087	18.6%	55.2%	0.8%	1.7%	2.4%	21.3%	0.0%	0.1%	0.0%
公立甲賀病院	386	36.3%	38.3%	6.7%	1.3%	0.8%	16.3%	0.0%	0.3%	0.0%
<b>26京都府</b>	<b>7116</b>	<b>15.5%</b>	<b>61.6%</b>	<b>1.0%</b>	<b>0.9%</b>	<b>2.8%</b>	<b>18.0%</b>	<b>0.0%</b>	<b>0.3%</b>	<b>0.0%</b>
京都社会事業財団 京都桂病院	1148	12.1%	64.6%	0.7%	1.0%	2.5%	18.6%	0.0%	0.3%	0.1%
京都市立病院	940	18.6%	59.8%	1.1%	0.5%	1.4%	18.1%	0.0%	0.5%	0.0%
京都第一赤十字病院	1313	16.3%	58.3%	0.5%	0.2%	5.7%	18.9%	0.0%	0.0%	0.0%
京都第二赤十字病院	1364	13.1%	59.2%	1.5%	1.0%	4.1%	21.0%	0.0%	0.1%	0.0%
国立病院機構 京都医療センター	1449	15.1%	65.1%	0.7%	1.4%	0.3%	17.0%	0.1%	0.3%	0.0%
国立病院機構 舞鶴医療センター	273	16.8%	63.4%	1.1%	0.4%	0.0%	16.1%	0.0%	2.2%	0.0%
市立福知山市立病院	629	20.5%	61.4%	2.1%	1.0%	3.5%	11.6%	0.0%	0.0%	0.0%
<b>27大阪府</b>	<b>19120</b>	<b>9.7%</b>	<b>73.7%</b>	<b>1.4%</b>	<b>0.9%</b>	<b>0.7%</b>	<b>13.0%</b>	<b>0.0%</b>	<b>0.5%</b>	<b>0.1%</b>
★大阪府立病院機構 大阪府立成人病センター	2979	3.1%	81.0%	2.4%	0.5%	1.4%	11.2%	0.0%	0.3%	0.0%
大阪府立病院機構 大阪府立急性期・総合医療センター	1467	7.2%	72.5%	0.8%	1.2%	0.3%	18.1%	0.1%	0.0%	0.0%
市立岸和田市民病院	1127	17.7%	65.7%	1.4%	0.3%	0.2%	14.7%	0.0%	0.0%	0.0%
東大阪市立総合病院	1114	26.9%	54.7%	0.0%	0.3%	0.9%	16.7%	0.0%	0.4%	0.2%
市立豊中病院	1115	12.9%	69.1%	2.2%	1.8%	1.0%	12.8%	0.0%	0.3%	0.0%
全国社会保険協会連合会 星ヶ丘厚生年金病院	477	13.2%	70.0%	2.9%	2.5%	0.8%	9.9%	0.0%	0.6%	0.0%
大阪赤十字病院	1692	24.3%	65.4%	0.4%	0.3%	0.5%	7.6%	0.0%	1.5%	0.0%
国立病院機構 大阪南医療センター	1910	11.4%	68.1%	0.7%	0.9%	0.3%	17.4%	0.0%	1.0%	0.1%
労働者健康福祉機構 大阪労災病院	1312	7.2%	74.1%	1.2%	1.1%	1.2%	14.6%	0.0%	0.5%	0.0%
大阪大学医学部附属病院	1936	3.6%	76.5%	1.4%	1.2%	0.5%	16.1%	0.0%	0.7%	0.0%
大阪医科大学附属病院	1667	3.8%	79.1%	2.3%	0.6%	0.7%	13.4%	0.0%	0.1%	0.0%
近畿大学医学部附属病院	2303	6.9%	76.3%	1.4%	1.7%	0.6%	12.6%	0.0%	0.1%	0.3%
大阪府立大学医学部附属病院	1241	6.1%	84.4%	0.6%	0.2%	0.2%	6.6%	0.0%	1.7%	0.2%
<b>28兵庫県</b>	<b>11680</b>	<b>13.4%</b>	<b>69.7%</b>	<b>0.8%</b>	<b>1.0%</b>	<b>0.5%</b>	<b>13.3%</b>	<b>0.0%</b>	<b>1.3%</b>	<b>0.1%</b>
神戸大学医学部附属病院	2236	4.4%	81.2%	0.3%	0.2%	0.2%	12.8%	0.0%	0.9%	0.0%
神戸市立医療センター 中央市民病院	1674	16.5%	64.3%	0.7%	0.8%	0.4%	13.9%	0.0%	3.3%	0.0%
労働者健康福祉機構 関西労災病院	1618	11.6%	72.0%	0.7%	1.3%	1.0%	13.3%	0.0%	0.1%	0.0%
公立学校共済組合 近畿中央病院	674	26.0%	51.3%	1.2%	2.7%	2.5%	15.4%	0.0%	0.9%	0.0%
姫路赤十字病院	1624	12.7%	75.9%	0.7%	0.1%	0.4%	10.0%	0.0%	0.2%	0.0%
国立病院機構 姫路医療センター	1416	9.1%	77.5%	1.0%	0.9%	0.6%	10.5%	0.0%	0.4%	0.0%
赤穂市民病院	526	33.3%	43.2%	3.0%	1.5%	0.0%	18.6%	0.0%	0.4%	0.0%
公立豊岡病院組合 豊岡病院	655	21.8%	53.1%	2.0%	2.3%	0.2%	13.0%	0.0%	7.6%	0.0%
兵庫県立淡路病院	685	12.0%	66.0%	0.4%	0.7%	0.1%	19.0%	0.0%	0.9%	0.9%
西脇市立西脇病院	417	16.1%	60.2%	0.7%	3.6%	0.0%	18.0%	0.0%	1.4%	0.0%
兵庫県立柏原病院	155	12.3%	80.0%	1.3%	0.0%	0.0%	6.5%	0.0%	0.0%	0.0%

#17 施設別 来院経路（上皮内癌等を含む）《標準項目提出施設のみ》

	合計	自主	他院 から紹介	がん検診 から紹介	健康診断 から紹介	人間ドック から紹介	自施設で 他疾患 経過観察中	剖検発見	その他	不明
<b>全国計</b>	<b>420684</b>	<b>48755</b>	<b>297669</b>	<b>8467</b>	<b>4337</b>	<b>3716</b>	<b>53772</b>	<b>107</b>	<b>3431</b>	<b>430</b>
<b>29奈良県</b>	<b>5876</b>	<b>11.6%</b>	<b>70.8%</b>	<b>2.0%</b>	<b>1.0%</b>	<b>0.9%</b>	<b>12.8%</b>	<b>0.0%</b>	<b>0.8%</b>	<b>0.1%</b>
★奈良県立医科大学附属病院	2077	6.0%	81.1%	0.3%	0.1%	0.0%	12.0%	0.0%	0.4%	0.0%
国保中央病院	424	7.1%	83.3%	0.7%	0.2%	0.2%	8.5%	0.0%	0.0%	0.0%
奈良県立奈良病院	660	13.3%	68.2%	1.2%	0.5%	0.2%	15.0%	0.0%	0.8%	0.9%
天理よろづ相談所病院	1423	17.6%	55.8%	3.6%	1.3%	1.1%	19.9%	0.0%	0.3%	0.4%
近畿大学医学部奈良病院	906	12.7%	71.5%	2.6%	0.6%	0.6%	10.6%	0.0%	1.2%	0.2%
市立奈良病院	386	17.6%	62.4%	2.1%	0.0%	0.0%	17.9%	0.0%	0.0%	0.0%
<b>30和歌山県</b>	<b>4975</b>	<b>13.8%</b>	<b>69.0%</b>	<b>2.2%</b>	<b>1.3%</b>	<b>0.7%</b>	<b>12.8%</b>	<b>0.0%</b>	<b>0.1%</b>	<b>0.0%</b>
★和歌山県立医科大学附属病院	1763	5.3%	74.9%	3.3%	1.6%	0.9%	13.7%	0.0%	0.2%	0.1%
社会保険紀南病院	656	12.5%	77.0%	0.2%	0.0%	0.2%	10.2%	0.0%	0.0%	0.0%
国立病院機構 南和歌山医療センター	381	25.2%	65.9%	2.4%	0.5%	0.0%	5.8%	0.3%	0.0%	0.0%
日本赤十字社和歌山医療センター	1106	21.1%	58.8%	2.6%	1.8%	0.7%	15.0%	0.0%	0.0%	0.0%
橋本市民病院	508	21.9%	59.4%	1.0%	1.4%	1.0%	15.4%	0.0%	0.0%	0.0%
公立那賀病院	561	12.7%	72.0%	1.6%	1.8%	1.1%	10.7%	0.0%	0.2%	0.0%
<b>31鳥取県</b>	<b>1963</b>	<b>19.0%</b>	<b>61.7%</b>	<b>3.0%</b>	<b>1.2%</b>	<b>1.3%</b>	<b>12.2%</b>	<b>0.0%</b>	<b>1.6%</b>	<b>0.0%</b>
鳥取県立厚生病院	366	24.0%	55.2%	6.0%	0.8%	1.6%	12.3%	0.0%	0.0%	0.0%
国立病院機構 米子医療センター	433	9.9%	74.1%	2.1%	0.5%	0.0%	12.5%	0.0%	0.9%	0.0%
鳥取県立中央病院	598	21.2%	65.7%	0.0%	0.0%	0.3%	9.9%	0.0%	2.8%	0.0%
鳥取市立病院	566	20.1%	52.3%	4.9%	3.2%	3.0%	14.5%	0.0%	1.9%	0.0%
<b>32島根県</b>	<b>4988</b>	<b>15.4%</b>	<b>61.1%</b>	<b>4.0%</b>	<b>1.1%</b>	<b>1.4%</b>	<b>15.3%</b>	<b>0.0%</b>	<b>1.5%</b>	<b>0.1%</b>
★島根大学医学部附属病院	1095	6.0%	73.4%	1.5%	0.8%	0.4%	17.8%	0.0%	0.1%	0.0%
松江市立病院	759	23.5%	52.2%	5.8%	3.8%	2.2%	12.1%	0.0%	0.1%	0.3%
松江赤十字病院	1091	16.0%	58.8%	5.1%	0.5%	3.2%	14.2%	0.2%	2.0%	0.0%
島根県立中央病院	1244	17.8%	55.4%	5.0%	0.4%	0.4%	16.5%	0.0%	4.3%	0.0%
国立病院機構 浜田医療センター	476	19.7%	60.5%	2.9%	0.6%	0.8%	14.7%	0.0%	0.0%	0.6%
益田市立病院	323	9.9%	71.5%	2.2%	0.6%	1.2%	14.6%	0.0%	0.0%	0.0%
<b>33岡山県</b>	<b>10369</b>	<b>11.0%</b>	<b>68.2%</b>	<b>2.3%</b>	<b>1.3%</b>	<b>1.8%</b>	<b>15.3%</b>	<b>0.1%</b>	<b>1.4%</b>	<b>0.7%</b>
★岡山大学病院	1532	1.6%	83.1%	0.1%	0.0%	0.0%	10.6%	0.0%	0.1%	4.4%
岡山済生会総合病院	1592	11.7%	63.6%	3.4%	2.6%	1.1%	17.0%	0.0%	0.5%	0.0%
総合病院岡山赤十字病院	763	22.3%	37.5%	5.1%	6.9%	3.1%	15.9%	0.0%	9.2%	0.0%
倉敷中央病院	2795	11.8%	63.3%	2.5%	1.0%	4.3%	15.9%	0.1%	1.1%	0.0%
津山慈風会 津山中央病院	1278	17.0%	65.6%	3.2%	0.2%	0.3%	11.1%	0.0%	2.5%	0.0%
国立病院機構 岡山医療センター	993	8.9%	72.6%	0.7%	0.4%	0.0%	17.1%	0.2%	0.1%	0.0%
川崎医科大学附属病院	1416	8.9%	67.9%	1.9%	0.3%	1.2%	19.2%	0.1%	0.4%	0.0%
<b>34広島県</b>	<b>12269</b>	<b>9.0%</b>	<b>71.8%</b>	<b>2.3%</b>	<b>1.0%</b>	<b>1.1%</b>	<b>13.5%</b>	<b>0.0%</b>	<b>1.1%</b>	<b>0.1%</b>
★広島大学病院	2252	3.6%	81.7%	0.8%	0.6%	0.2%	11.8%	0.0%	1.2%	0.0%
県立広島病院	1289	9.6%	72.4%	1.0%	0.4%	0.2%	15.6%	0.1%	0.7%	0.0%
広島市立広島市民病院	2678	8.3%	66.4%	6.5%	1.5%	2.0%	14.5%	0.0%	0.7%	0.0%
広島赤十字・原爆病院	1179	3.5%	73.2%	1.0%	1.9%	3.4%	10.8%	0.0%	5.3%	1.0%
広島県厚生農業協同組合連合会 広島総合病院	847	9.7%	68.1%	1.5%	1.5%	1.7%	17.1%	0.0%	0.4%	0.0%
国立病院機構 呉医療センター	1099	11.6%	71.6%	0.8%	0.5%	0.2%	15.0%	0.0%	0.3%	0.0%
国立病院機構 東広島医療センター	441	17.0%	63.3%	3.4%	2.3%	0.9%	13.2%	0.0%	0.0%	0.0%
広島県厚生農業協同組合連合会 尾道総合病院	919	21.9%	65.1%	1.0%	0.5%	0.0%	11.5%	0.0%	0.0%	0.0%
福山市民病院	1092	8.7%	78.4%	0.5%	0.4%	0.3%	11.4%	0.0%	0.5%	0.0%
市立三次中央病院	473	10.6%	63.4%	4.0%	1.7%	2.3%	15.0%	0.0%	2.7%	0.2%
<b>35山口県</b>	<b>5565</b>	<b>16.9%</b>	<b>65.0%</b>	<b>1.9%</b>	<b>1.3%</b>	<b>0.7%</b>	<b>13.0%</b>	<b>0.0%</b>	<b>1.1%</b>	<b>0.0%</b>
★山口大学医学部附属病院	1507	8.1%	77.0%	1.5%	0.7%	0.7%	10.9%	0.0%	0.9%	0.1%
山口県立総合医療センター	510	29.0%	54.3%	4.1%	0.8%	0.0%	11.0%	0.2%	0.6%	0.0%
国立病院機構 岩国医療センター	843	14.7%	60.0%	0.1%	0.1%	0.0%	25.0%	0.0%	0.0%	0.0%
山口県厚生農業協同組合連合会 周東総合病院	557	24.4%	51.2%	2.0%	2.7%	1.1%	18.7%	0.0%	0.0%	0.0%
総合病院社会保険 徳山中央病院	1042	22.5%	61.3%	2.7%	2.9%	0.8%	6.5%	0.0%	3.4%	0.0%
下関市立中央病院	612	19.6%	67.0%	0.5%	0.8%	0.3%	11.6%	0.0%	0.2%	0.0%
総合病院 山口赤十字病院	494	11.7%	69.2%	3.4%	1.8%	2.6%	9.7%	0.0%	1.4%	0.0%
<b>36徳島県</b>	<b>3096</b>	<b>6.9%</b>	<b>81.2%</b>	<b>1.2%</b>	<b>0.4%</b>	<b>0.4%</b>	<b>8.6%</b>	<b>0.1%</b>	<b>1.2%</b>	<b>0.0%</b>
★徳島県立中央病院	869	10.1%	76.5%	0.5%	0.0%	0.1%	11.7%	0.1%	0.9%	0.0%
徳島大学病院	1352	4.4%	86.2%	1.7%	0.8%	0.6%	5.9%	0.0%	0.4%	0.0%
徳島赤十字病院	875	7.5%	77.9%	1.3%	0.1%	0.3%	9.7%	0.2%	2.9%	0.0%
<b>37香川県</b>	<b>4170</b>	<b>10.7%</b>	<b>67.4%</b>	<b>4.4%</b>	<b>0.7%</b>	<b>0.9%</b>	<b>14.8%</b>	<b>0.0%</b>	<b>1.0%</b>	<b>0.0%</b>
★香川大学医学部附属病院	1339	7.6%	80.7%	1.6%	0.4%	0.3%	8.2%	0.0%	1.2%	0.0%
香川県立中央病院	987	7.8%	72.7%	3.5%	0.4%	0.4%	14.8%	0.0%	0.3%	0.0%
三豊総合病院	953	15.5%	52.5%	5.5%	1.2%	0.3%	23.2%	0.0%	1.9%	0.0%
高松赤十字病院	891	13.5%	57.5%	8.4%	1.1%	2.9%	15.9%	0.0%	0.7%	0.0%
<b>38愛媛県</b>	<b>7898</b>	<b>14.1%</b>	<b>69.9%</b>	<b>0.7%</b>	<b>0.3%</b>	<b>1.1%</b>	<b>13.6%</b>	<b>0.1%</b>	<b>0.3%</b>	<b>0.0%</b>
★国立病院機構 四国がんセンター	2808	9.8%	80.3%	1.2%	0.1%	0.7%	7.4%	0.0%	0.4%	0.0%
市立宇和島病院	879	24.3%	60.4%	0.0%	0.0%	0.1%	14.7%	0.1%	0.3%	0.0%
住友別子病院	570	22.6%	55.4%	1.1%	0.0%	4.6%	16.1%	0.0%	0.2%	0.0%
愛媛大学医学部附属病院	1123	5.5%	80.6%	0.2%	0.3%	0.2%	13.2%	0.0%	0.1%	0.0%
愛媛県立中央病院	984	15.2%	66.1%	0.7%	0.8%	1.4%	15.7%	0.0%	0.0%	0.1%
松山赤十字病院	1091	13.8%	57.7%	0.8%	0.7%	1.7%	23.9%	0.4%	0.8%	0.0%
済生会今治病院	443	29.1%	52.4%	0.2%	0.0%	0.0%	18.3%	0.0%	0.0%	0.0%
<b>39高知県</b>	<b>3255</b>	<b>9.1%</b>	<b>78.4%</b>	<b>1.3%</b>	<b>0.9%</b>	<b>0.5%</b>	<b>8.4%</b>	<b>0.0%</b>	<b>1.3%</b>	<b>0.2%</b>
★高知大学医学部附属病院	1840	4.3%	81.8%	1.0%	0.3%	0.4%	10.3%	0.0%	1.5%	0.4%
高知県・高知市病院企業団立 高知医療センター	699	9.4%	84.0%	2.3%	1.1%	0.1%	3.0%	0.0%	0.0%	0.0%
高知赤十字病院	716	21.1%	64.0%	1.0%	2.0%	1.1%	8.7%	0.0%	2.2%	0.0%
<b>40福岡県</b>	<b>22209</b>	<b>8.6%</b>	<b>76.2%</b>	<b>1.3%</b>	<b>0.9%</b>	<b>0.5%</b>	<b>11.9%</b>	<b>0.0%</b>	<b>0.6%</b>	<b>0.0%</b>
★国立病院機構 九州がんセンター	2011	2.9%	86.3%	1.6%	0.3%	0.3%	8.3%	0.0%	0.3%	0.0%
★九州大学病院	3281	3.6%	83.5%	1.0%	0.8%	0.3%	10.5%	0.0%	0.2%	0.1%
久留米大学病院	2227	6.9%	77.7%	0.1%	0.0%	0.2%	14.1%	0.0%	0.9%	0.0%
公立八女総合病院	587	17.2%	64.7%	0.9%	0.2%	0.0%	9.0%	0.2%	7.8%	0.0%
大牟田市立総合病院	497	16.3%	68.6%	0.0%	0.0%	0.2%	14.3%	0.0%	0.6%	0.0%
社会保険田川病院	650	22.8%	55.8%	2.5%	2.5%	0.8%	15.1%	0.0%	0.6%	0.0%
飯塚病院	1809	15.0%	67.4%	0.4%	0.2%	0.5%	16.0%	0.0%	0.4%	0.2%
国立病院機構 福岡東医療センター	411	13.4%	69.6%	2.2%	2.2%	0.0%	12.7%	0.0%	0.0%	0.0%
北九州市立医療センター	1923	7.7%	80.7%	2.1%	1.0%	0.3%	7.4%	0.0%	0.7%	0.0%
国立病院機構 九州医療センター	1635	2.7%	78.9%	2.3%	1.2%	1.0%	12.9%	0.0%	1.0%	0.0%
福岡県済生会福岡総合病院	1038	10.0%	72.4%	3.2%	2.8%	2.8%	8.6%	0.0%	0.1%	0.2%
福岡大学病院	1426	6.5%	78.1%	2.2%	1.8%	0.4%	10.6%	0.0%	0.4%	0.0%
雪ノ聖母会 聖マリア病院	1175	15.7%	55.5%	2.1%	2.0%	1.5%	22.6%	0.4%	0.0%	0.0%
九州厚生年金病院	1728	10.5%	76.3%	0.4%	0.7%	0.1%	12.0%	0.0%	0.0%	0.0%
産業医科大学病院	1811	9.2%	80.3%	0.1%	0.1%	0.0%	10.2%	0.1%	0.1%	0.0%

#17 施設別 来院経路（上皮内癌等を含む）《標準項目提出施設のみ》

	合計	自主	他院 から紹介	がん検診 から紹介	健康診断 から紹介	人間ドック から紹介	自施設で 他疾患 経過観察中	剖検発見	その他	不明
<b>全国計</b>	<b>420684</b>	<b>48755</b>	<b>297669</b>	<b>8467</b>	<b>4337</b>	<b>3716</b>	<b>53772</b>	<b>107</b>	<b>3431</b>	<b>430</b>
<b>41佐賀県</b>	<b>3857</b>	<b>7.3%</b>	<b>79.2%</b>	<b>1.4%</b>	<b>0.4%</b>	<b>0.4%</b>	<b>11.1%</b>	<b>0.1%</b>	<b>0.1%</b>	<b>0.0%</b>
★佐賀県立病院好生館	1094	7.9%	77.2%	0.5%	0.5%	0.2%	13.4%	0.1%	0.1%	0.0%
佐賀大学医学部附属病院	1568	3.6%	82.3%	1.8%	0.6%	0.6%	10.8%	0.3%	0.0%	0.0%
唐津赤十字病院	535	13.6%	74.8%	2.1%	0.0%	0.4%	8.8%	0.0%	0.4%	0.0%
国立病院機構 嬉野医療センター	660	10.0%	78.5%	1.2%	0.0%	0.2%	10.2%	0.0%	0.0%	0.0%
<b>42長崎県</b>	<b>6684</b>	<b>7.5%</b>	<b>78.7%</b>	<b>1.9%</b>	<b>0.9%</b>	<b>0.3%</b>	<b>9.9%</b>	<b>0.0%</b>	<b>0.7%</b>	<b>0.1%</b>
★長崎大学医学部・歯学部附属病院	1603	2.7%	83.7%	1.4%	0.5%	0.7%	10.3%	0.1%	0.4%	0.2%
日本赤十字社長崎原爆病院	805	12.9%	71.3%	4.5%	1.5%	0.2%	9.2%	0.0%	0.2%	0.1%
佐世保市立総合病院	1620	9.4%	80.6%	2.0%	0.6%	0.2%	7.1%	0.0%	0.1%	0.0%
国立病院機構 長崎医療センター	1295	6.0%	79.8%	0.9%	0.5%	0.1%	10.0%	0.0%	2.5%	0.1%
長崎市立市民病院	937	10.9%	71.4%	1.7%	2.3%	0.0%	13.7%	0.0%	0.0%	0.0%
長崎県立島原病院	424	5.0%	80.0%	2.6%	0.0%	0.7%	11.3%	0.0%	0.5%	0.0%
<b>43熊本県</b>	<b>8862</b>	<b>9.2%</b>	<b>75.5%</b>	<b>1.3%</b>	<b>1.2%</b>	<b>1.7%</b>	<b>10.1%</b>	<b>0.0%</b>	<b>1.0%</b>	<b>0.0%</b>
★熊本大学医学部附属病院	2351	2.3%	85.8%	0.5%	0.6%	0.5%	10.0%	0.0%	0.3%	0.0%
熊本県立熊本市市民病院	1028	21.1%	63.6%	3.5%	0.4%	1.5%	8.1%	0.0%	1.8%	0.0%
労働者健康福祉機構 熊本労災病院	546	10.3%	75.3%	1.3%	0.4%	0.0%	10.6%	0.0%	2.2%	0.0%
健康保険人吉総合病院	508	6.3%	84.6%	0.0%	3.0%	0.0%	4.9%	0.0%	1.2%	0.0%
熊本赤十字病院	1161	14.0%	58.1%	4.2%	2.9%	3.7%	16.7%	0.0%	0.3%	0.0%
国立病院機構 熊本医療センター	1259	5.6%	84.4%	0.2%	0.3%	0.2%	7.9%	0.0%	1.3%	0.2%
恩賜財団 済生会熊本病院	1682	9.3%	75.7%	0.3%	1.8%	4.0%	8.0%	0.0%	1.0%	0.0%
荒尾市民病院	327	19.0%	51.1%	1.8%	2.1%	3.1%	21.4%	0.0%	1.2%	0.3%
<b>44大分県</b>	<b>3698</b>	<b>11.6%</b>	<b>75.9%</b>	<b>2.5%</b>	<b>0.2%</b>	<b>0.0%</b>	<b>9.6%</b>	<b>0.0%</b>	<b>0.3%</b>	<b>0.0%</b>
★大分大学医学部附属病院	1446	4.1%	83.8%	0.0%	0.1%	0.0%	11.9%	0.0%	0.1%	0.0%
大分県立病院	1359	16.6%	68.1%	5.7%	0.3%	0.0%	9.0%	0.0%	0.3%	0.0%
大分赤十字病院	553	18.1%	75.2%	0.9%	0.2%	0.0%	4.7%	0.0%	0.9%	0.0%
大分県済生会日田病院	340	12.9%	74.1%	2.4%	0.3%	0.0%	10.3%	0.0%	0.0%	0.0%
<b>45宮崎県</b>	<b>2712</b>	<b>4.9%</b>	<b>79.9%</b>	<b>2.0%</b>	<b>1.1%</b>	<b>0.1%</b>	<b>10.5%</b>	<b>0.0%</b>	<b>1.4%</b>	<b>0.0%</b>
★宮崎大学医学部附属病院	1062	0.8%	86.6%	1.7%	0.8%	0.2%	9.7%	0.0%	0.1%	0.0%
宮崎県立宮崎病院	406	8.9%	71.9%	4.7%	3.4%	0.5%	10.3%	0.0%	0.2%	0.0%
国立病院機構 都城病院	248	2.0%	83.9%	2.4%	0.8%	0.0%	10.5%	0.0%	0.4%	0.0%
宮崎県立日南病院	436	9.4%	71.6%	2.5%	1.4%	0.0%	7.8%	0.0%	7.3%	0.0%
<b>46鹿児島県</b>	<b>3509</b>	<b>5.2%</b>	<b>83.5%</b>	<b>1.1%</b>	<b>0.4%</b>	<b>0.4%</b>	<b>9.2%</b>	<b>0.0%</b>	<b>0.2%</b>	<b>0.1%</b>
★鹿児島大学病院	1869	1.2%	90.7%	0.4%	0.0%	0.1%	7.7%	0.0%	0.0%	0.0%
国立病院機構 鹿児島医療センター	641	4.7%	81.1%	0.9%	0.6%	0.9%	11.4%	0.0%	0.3%	0.0%
鹿児島県立大島病院	279	22.2%	55.2%	5.0%	1.8%	1.1%	12.5%	0.0%	2.2%	0.0%
恩賜財団 済生会川内病院	381	13.4%	68.0%	1.0%	0.5%	0.3%	16.8%	0.0%	0.0%	0.0%
国立病院機構 南九州病院	184	6.5%	89.1%	3.3%	0.5%	0.0%	0.5%	0.0%	0.0%	0.0%
県民健康プラザ鹿児島医療センター	155	3.9%	88.4%	0.6%	1.3%	1.3%	3.2%	0.0%	0.0%	1.3%
<b>47沖縄県</b>	<b>2772</b>	<b>11.2%</b>	<b>74.8%</b>	<b>1.9%</b>	<b>0.2%</b>	<b>1.0%</b>	<b>9.8%</b>	<b>0.0%</b>	<b>1.0%</b>	<b>0.0%</b>
★琉球大学医学部附属病院	1200	2.7%	91.0%	0.3%	0.1%	0.8%	4.7%	0.0%	0.4%	0.1%
那覇市立病院	662	17.8%	63.0%	2.0%	0.3%	2.4%	13.3%	0.0%	1.2%	0.0%
北部地区医師会病院	179	28.5%	42.5%	8.9%	0.0%	1.1%	15.1%	0.0%	3.9%	0.0%
沖縄県立中部病院	731	14.9%	66.8%	2.9%	0.3%	0.3%	13.8%	0.0%	1.1%	0.0%

#18-1 施設別 発見経緯（上皮内癌等を含む）《標準項目提出施設のみ》

	合計	がん検診	健康診断 ・人間ドック	他疾患の 経過観察中	剖検発見	その他 不明
<b>全国計</b>	<b>420684</b>	<b>32593</b> 7.7%	<b>33573</b> 8.0%	<b>105117</b> 25.0%	<b>352</b> 0.1%	<b>249049</b> 59.2%
<b>01北海道</b>	<b>18708</b>	<b>6.4%</b>	<b>5.6%</b>	<b>31.0%</b>	<b>0.0%</b>	<b>56.9%</b>
★独立行政法人国立病院機構 北海道がんセンター	1610	9.7%	5.5%	19.7%	0.1%	65.1%
JA北海道厚生連 旭川厚生病院	1310	6.1%	8.7%	43.2%	0.0%	42.0%
王子総合病院	832	9.1%	0.8%	15.0%	0.0%	75.0%
砂川市立病院	533	9.4%	3.0%	10.3%	0.0%	77.3%
市立釧路総合病院	858	5.9%	5.0%	23.1%	0.0%	66.0%
市立札幌病院	1019	4.2%	7.4%	27.1%	0.0%	61.3%
JA北海道厚生連 帯広厚生病院	1065	3.9%	10.3%	36.6%	0.0%	49.1%
北見赤十字病院	699	5.9%	4.7%	29.3%	0.0%	60.1%
市立函館病院	918	2.1%	3.8%	35.2%	0.9%	58.1%
日鋼記念病院	496	3.4%	5.8%	25.6%	0.0%	65.1%
札幌医科大学附属病院	1842	6.7%	4.2%	33.8%	0.0%	55.3%
国立大学法人 北海道大学病院	2583	3.0%	5.7%	29.2%	0.0%	62.1%
医療法人 手稲溪仁会病院	1765	5.8%	5.8%	34.4%	0.0%	53.9%
旭川医科大学病院	1349	12.2%	4.2%	30.7%	0.0%	52.9%
市立旭川病院	829	7.6%	5.3%	67.8%	0.0%	19.3%
労働者保健福祉機構 釧路労災病院	596	9.9%	3.5%	24.2%	0.0%	62.4%
KKR札幌医療センター	404	9.7%	11.6%	27.2%	0.0%	51.5%
<b>02青森県</b>	<b>4457</b>	<b>9.8%</b>	<b>6.5%</b>	<b>23.7%</b>	<b>0.0%</b>	<b>59.9%</b>
★青森県立中央病院	1716	9.6%	5.3%	17.6%	0.0%	67.5%
八戸市立市民病院	590	13.7%	9.2%	34.7%	0.2%	42.2%
弘前大学医学部附属病院	1408	10.4%	6.3%	24.0%	0.0%	59.2%
三沢市立三沢病院	304	10.2%	5.3%	31.9%	0.0%	52.6%
一部事務組合 下北医療センターむつ総合病院	439	3.6%	8.9%	26.4%	0.0%	61.0%
<b>03岩手県</b>	<b>5700</b>	<b>15.5%</b>	<b>4.6%</b>	<b>26.6%</b>	<b>0.0%</b>	<b>53.2%</b>
★岩手医科大学附属病院	1551	16.3%	2.6%	25.9%	0.0%	55.3%
岩手県立中央病院	1691	18.8%	5.9%	29.6%	0.1%	45.7%
岩手県立二戸病院	383	13.3%	3.4%	20.9%	0.0%	62.4%
岩手県立中部病院	475	18.1%	5.3%	18.1%	0.0%	58.5%
岩手県立磐井病院	528	9.7%	5.7%	25.4%	0.0%	59.3%
岩手県立宮古病院	424	8.0%	0.9%	10.4%	0.0%	80.7%
岩手県立胆沢病院	648	14.0%	8.3%	41.8%	0.0%	35.8%
<b>04宮城県</b>	<b>9742</b>	<b>12.7%</b>	<b>5.7%</b>	<b>23.2%</b>	<b>0.0%</b>	<b>58.3%</b>
★東北大学病院	3105	9.3%	5.1%	19.8%	0.0%	65.7%
★宮城県立がんセンター	1875	15.3%	5.8%	12.2%	0.0%	66.7%
石巻赤十字病院	1212	11.8%	4.0%	26.0%	0.0%	58.3%
国立病院機構 仙台医療センター	942	16.2%	5.9%	28.3%	0.0%	49.5%
大崎市民病院	1512	12.7%	7.1%	32.3%	0.1%	47.9%
労働者健康福祉機構 東北労災病院	686	16.0%	4.5%	32.2%	0.0%	47.2%
東北厚生年金病院	410	16.6%	12.2%	30.0%	0.0%	41.2%
<b>05秋田県</b>	<b>6013</b>	<b>10.2%</b>	<b>6.2%</b>	<b>24.7%</b>	<b>0.2%</b>	<b>58.7%</b>
★秋田大学医学部附属病院	1472	7.9%	5.7%	22.6%	0.0%	63.9%
秋田県厚生農業協同組合連合会 由利組合総合病院	630	10.5%	7.6%	20.0%	0.8%	61.1%
秋田県厚生農業協同組合連合会 仙北組合総合病院	589	11.2%	3.2%	15.4%	0.0%	70.1%
秋田県厚生農業協同組合連合会 平鹿総合病院	807	14.1%	3.8%	33.7%	0.7%	47.6%
秋田県厚生農業協同組合連合会 山本組合総合病院	422	4.7%	7.6%	24.2%	0.0%	63.5%
秋田赤十字病院	1051	9.9%	11.2%	20.3%	0.1%	58.5%
秋田県厚生農業協同組合連合会 雄勝中央病院	293	14.7%	2.0%	28.7%	0.0%	54.6%
秋田県厚生農業協同組合連合会 秋田組合総合病院	749	11.5%	4.4%	35.6%	0.0%	48.5%
<b>06山形県</b>	<b>5802</b>	<b>11.8%</b>	<b>6.4%</b>	<b>26.2%</b>	<b>0.1%</b>	<b>55.5%</b>
★山形県立中央病院	1516	16.7%	9.2%	22.6%	0.0%	51.5%
山形大学医学部附属病院	1248	6.2%	5.0%	29.7%	0.1%	59.1%
山形市立病院済生館	889	6.1%	7.1%	25.1%	0.2%	61.5%
置賜広域病院組合立 公立置賜総合病院	686	7.6%	5.0%	26.2%	0.0%	61.2%
山形県・酒田市病院機構 日本海総合病院	1318	18.2%	4.9%	21.3%	0.0%	55.6%
<b>07福島県</b>	<b>8055</b>	<b>11.0%</b>	<b>5.2%</b>	<b>25.7%</b>	<b>0.0%</b>	<b>58.1%</b>
★福島県立医科大学附属病院	1923	10.6%	3.8%	25.8%	0.1%	59.8%
労働者健康福祉機構 福島労災病院	780	14.9%	2.9%	44.9%	0.0%	37.3%
慈山会医学研究所付属 坪井病院	736	20.5%	4.1%	20.1%	0.0%	55.3%
太田総合病院附属 太田西ノ内病院	1619	10.4%	4.0%	19.4%	0.0%	66.2%
竹田総合病院	951	5.7%	3.6%	23.2%	0.0%	67.5%
脳神経疾患研究所附属 総合南東北病院	1392	7.5%	9.3%	21.7%	0.0%	61.5%
温知会 会津中央病院	654	13.6%	10.1%	36.1%	0.0%	40.2%
<b>08茨城県</b>	<b>6779</b>	<b>6.3%</b>	<b>10.3%</b>	<b>25.2%</b>	<b>0.0%</b>	<b>58.2%</b>
★茨城県立中央病院・茨城県地域がんセンター	1327	5.9%	8.7%	29.8%	0.0%	55.6%
筑波メディカルセンター病院・茨城県地域がんセンター	822	7.8%	12.7%	21.7%	0.0%	57.9%
茨城県厚生農業協同組合連合会総合病院 土浦協同病院	1487	3.0%	8.9%	18.5%	0.0%	69.6%
日立製作所 日立総合病院・茨城県地域がんセンター	1424	7.6%	11.0%	24.6%	0.0%	56.8%
東京医科大学茨城医療センター	524	15.8%	9.7%	42.9%	0.2%	31.3%
友愛記念病院	819	3.3%	11.5%	16.4%	0.0%	68.9%
茨城県厚生農業協同組合連合会 茨城西南医療センター	376	6.4%	12.2%	39.6%	0.3%	41.5%
<b>09栃木県</b>	<b>8787</b>	<b>9.4%</b>	<b>6.4%</b>	<b>24.2%</b>	<b>0.0%</b>	<b>60.0%</b>
★栃木県立がんセンター	1876	17.4%	5.8%	16.0%	0.0%	60.9%
自治医科大学附属病院	3054	7.7%	4.6%	25.7%	0.0%	62.0%
恩賜財団済生会支部 栃木県済生会宇都宮病院	1407	12.4%	8.1%	24.9%	0.0%	54.6%
獨協医科大学病院	1822	3.6%	8.7%	29.5%	0.0%	58.1%
佐野厚生農業協同組合連合会 佐野厚生総合病院	628	3.8%	5.9%	25.0%	0.0%	65.3%
<b>10群馬県</b>	<b>10045</b>	<b>10.2%</b>	<b>7.0%</b>	<b>18.5%</b>	<b>0.0%</b>	<b>64.3%</b>
★群馬大学医学部附属病院	2574	10.9%	6.0%	16.7%	0.0%	66.4%
伊勢崎市民病院	1243	7.1%	13.3%	20.5%	0.0%	59.1%
群馬県立がんセンター	1725	11.2%	8.5%	16.9%	0.1%	63.4%
国立病院機構 西群馬病院	371	8.9%	6.7%	31.8%	0.0%	52.6%
利根保健生活協同組合 利根中央病院	487	18.1%	10.3%	33.1%	0.0%	38.6%
国立病院機構 高崎病院	552	12.9%	6.2%	22.1%	0.0%	58.9%
公立藤岡総合病院	481	7.9%	3.1%	21.4%	0.0%	67.6%
公立富岡総合病院	784	9.9%	6.6%	9.3%	0.0%	74.1%
桐生厚生総合病院	744	0.5%	2.2%	6.3%	0.1%	90.9%
前橋赤十字病院	1084	13.9%	3.8%	24.1%	0.1%	58.1%



#18-1 施設別 発見経緯（上皮内癌等を含む）《標準項目提出施設のみ》

	合計	がん検診	健康診断 ・人間ドック	他疾患の 経過観察中	剖検発見	その他 不明
<b>全国計</b>	<b>420684</b>	<b>32593</b> 7.7%	<b>33573</b> 8.0%	<b>105117</b> 25.0%	<b>352</b> 0.1%	<b>249049</b> 59.2%
<b>11埼玉県</b>	<b>13519</b>	<b>8.1%</b>	<b>7.8%</b>	<b>16.5%</b>	<b>0.0%</b>	<b>67.6%</b>
★埼玉県立がんセンター	2620	11.0%	7.4%	18.2%	0.0%	63.4%
さいたま赤十字病院	992	11.7%	9.3%	12.6%	0.1%	66.3%
深谷赤十字病院	624	10.7%	5.4%	23.9%	0.0%	59.9%
春日部市立病院	575	10.1%	4.5%	23.8%	0.3%	61.2%
さいたま市立病院	1013	9.9%	14.3%	11.0%	0.0%	64.9%
埼玉医科大学総合医療センター	2045	5.9%	7.6%	19.8%	0.0%	66.7%
川口市立医療センター	925	4.9%	10.1%	22.2%	0.0%	62.9%
国立病院機構 埼玉病院	446	27.6%	3.8%	17.0%	0.0%	51.6%
埼玉医科大学国際医療センター	3363	4.1%	6.4%	12.0%	0.0%	77.5%
恩賜財団済生会支部 埼玉県済生会川口総合病院	916	4.1%	8.4%	15.9%	0.1%	71.4%
<b>12千葉県</b>	<b>21300</b>	<b>8.8%</b>	<b>8.3%</b>	<b>22.3%</b>	<b>0.0%</b>	<b>60.5%</b>
国立がんセンター東病院	4454	8.4%	7.6%	24.0%	0.0%	60.1%
★千葉県がんセンター	3649	10.2%	8.9%	17.6%	0.0%	63.3%
総合病院国保旭中央病院	2155	11.2%	5.9%	29.0%	0.1%	53.7%
鉄蕉会 亀田総合病院	2049	4.6%	10.4%	30.5%	0.0%	54.5%
君津中央病院	1048	1.7%	6.1%	23.9%	0.0%	68.3%
労働者健康福祉機構 千葉労災病院	845	6.3%	8.3%	32.2%	0.1%	53.1%
船橋市立医療センター	699	29.9%	4.7%	19.5%	0.0%	45.9%
千葉大学医学部附属病院	2295	7.3%	8.0%	17.9%	0.0%	66.9%
国立病院機構 千葉医療センター	704	8.1%	8.2%	21.7%	0.0%	61.9%
東京歯科大学市川総合病院	898	5.0%	8.9%	18.4%	0.0%	67.7%
順天堂大学医学部附属浦安病院	1349	7.1%	12.9%	10.7%	0.0%	69.2%
東京慈恵会医科大学附属柏病院	1155	13.7%	8.9%	23.1%	0.0%	54.3%
<b>13東京都</b>	<b>39955</b>	<b>7.1%</b>	<b>11.5%</b>	<b>25.3%</b>	<b>0.0%</b>	<b>56.1%</b>
国立がんセンター中央病院	6684	8.7%	9.4%	25.2%	0.0%	56.7%
★東京都立駒込病院	2868	6.2%	8.2%	27.9%	0.0%	57.8%
★癌研究会有明病院	8600	6.3%	12.4%	17.9%	0.0%	63.3%
NTT東日本関東病院	2203	7.9%	17.0%	24.6%	0.0%	50.6%
日本赤十字社医療センター	1714	2.1%	13.4%	27.8%	0.1%	56.7%
日本大学医学部附属板橋病院	1186	9.4%	6.7%	35.8%	0.3%	47.8%
武蔵野赤十字病院	1630	3.7%	8.7%	8.9%	0.1%	78.7%
東京大学医学部附属病院	3033	0.2%	12.7%	33.7%	0.0%	53.4%
日本医科大学付属病院	2168	3.7%	9.0%	32.2%	0.0%	55.1%
聖路加国際病院	2270	28.7%	15.2%	23.2%	0.1%	32.8%
帝京大学医学部附属病院	1325	2.1%	9.4%	30.3%	0.1%	58.1%
東京医科大学八王子医療センター	1394	4.7%	9.6%	24.3%	0.0%	61.3%
杏林大学医学部付属病院	1031	4.2%	11.8%	30.1%	0.0%	53.9%
<b>14神奈川県</b>	<b>18175</b>	<b>4.7%</b>	<b>15.7%</b>	<b>27.5%</b>	<b>1.1%</b>	<b>50.9%</b>
★神奈川県立がんセンター	2463	1.1%	59.6%	31.0%	8.2%	0.0%
国家公務員共済組合連合会 横須賀共済病院	1859	9.1%	6.1%	41.1%	0.1%	43.6%
横浜州市市民病院	1425	11.2%	6.1%	66.4%	0.0%	16.4%
小田原市立病院	636	9.3%	5.3%	9.0%	0.0%	76.4%
川崎市立井田病院	408	1.5%	9.3%	19.9%	0.0%	69.4%
神奈川県厚生農業協同組合連合会 相模原協同病院	949	1.9%	11.4%	9.9%	0.0%	76.8%
横浜市立大学附属病院	1928	4.5%	7.7%	21.2%	0.0%	66.5%
聖マリアンナ医科大学病院	1740	2.5%	3.7%	7.8%	0.1%	85.9%
東海大学医学部付属病院	2637	3.0%	13.8%	26.7%	0.0%	56.5%
藤沢市民病院	746	5.8%	12.7%	26.5%	0.0%	55.0%
北里大学病院	1962	6.9%	11.1%	24.0%	0.0%	58.0%
労働者健康福祉機構 横浜労災病院	1422	2.3%	8.1%	26.2%	0.1%	63.4%
<b>15新潟県</b>	<b>10551</b>	<b>11.6%</b>	<b>10.4%</b>	<b>26.1%</b>	<b>0.0%</b>	<b>51.9%</b>
★新潟県立がんセンター新潟病院	2428	14.7%	13.3%	19.4%	0.0%	52.6%
新潟県立中央病院	1115	16.3%	4.6%	33.1%	0.0%	46.0%
新潟市民病院	1301	12.3%	15.0%	22.8%	0.2%	49.7%
長岡赤十字病院	1301	12.2%	9.0%	20.5%	0.0%	58.3%
新潟県厚生農業協同組合連合会 長岡中央総合病院	1377	9.0%	11.0%	26.3%	0.0%	53.7%
新潟大学医学部総合病院	1690	6.2%	8.6%	33.1%	0.0%	52.1%
新潟県立新発田病院	1001	10.7%	9.8%	25.0%	0.1%	54.4%
労働者健康福祉機構 新潟労災病院	338	8.0%	4.4%	53.0%	0.0%	34.6%
<b>16富山県</b>	<b>6626</b>	<b>10.8%</b>	<b>6.0%</b>	<b>20.3%</b>	<b>0.2%</b>	<b>62.7%</b>
★富山県立中央病院	1972	15.8%	4.7%	12.6%	0.1%	66.9%
黒部市民病院	634	9.0%	6.9%	38.3%	0.0%	45.7%
労働者健康福祉機構 富山労災病院	191	9.4%	4.7%	18.3%	0.0%	67.5%
富山市立富山市民病院	557	0.2%	5.4%	14.9%	0.0%	79.5%
富山大学附属病院	986	8.6%	6.6%	14.4%	0.0%	70.4%
富山県厚生農業協同組合連合会 高岡病院	1048	10.2%	8.5%	27.6%	0.0%	53.7%
高岡市民病院	637	8.5%	5.5%	29.7%	0.6%	55.7%
市立砺波総合病院	601	13.8%	5.3%	19.8%	0.7%	60.4%
<b>17石川県</b>	<b>5134</b>	<b>8.4%</b>	<b>5.6%</b>	<b>30.1%</b>	<b>0.1%</b>	<b>55.7%</b>
★金沢大学附属病院	1421	4.3%	8.2%	26.0%	0.0%	61.5%
国立病院機構 金沢医療センター	702	11.1%	2.1%	50.0%	0.3%	36.5%
石川県立中央病院	1494	11.5%	6.2%	25.0%	0.2%	57.2%
金沢医科大学病院	854	7.6%	4.8%	34.7%	0.1%	52.8%
国民健康保険 小松市民病院	663	8.6%	3.9%	23.2%	0.0%	64.3%
<b>18福井県</b>	<b>4592</b>	<b>4.9%</b>	<b>10.1%</b>	<b>25.8%</b>	<b>0.0%</b>	<b>59.1%</b>
★福井県立病院	1296	5.8%	6.9%	27.8%	0.1%	59.4%
恩賜財団済生会支部 福井県済生会病院	1177	6.6%	15.0%	28.2%	0.0%	50.2%
福井赤十字病院	999	3.3%	11.3%	30.6%	0.0%	54.8%
福井大学医学部附属病院	984	3.3%	8.2%	18.8%	0.0%	69.7%
国立病院機構 福井病院	136	5.9%	2.9%	2.9%	0.0%	88.2%
<b>19山梨県</b>	<b>3114</b>	<b>8.0%</b>	<b>11.4%</b>	<b>25.2%</b>	<b>0.0%</b>	<b>55.4%</b>
★山梨県立中央病院	1411	8.6%	15.0%	17.3%	0.0%	59.1%
山梨大学医学部附属病院	1372	8.5%	9.1%	24.2%	0.0%	58.2%
国民健康保険 富士吉田市立病院	331	3.3%	5.4%	62.8%	0.0%	28.4%

#18-1 施設別 発見経緯（上皮内癌等を含む）《標準項目提出施設のみ》

	合計	がん検診	健康診断 ・人間ドック	他疾患の 経過観察中	剖検発見	その他 不明
<b>全国計</b>	<b>420684</b>	<b>32593</b>	<b>33573</b>	<b>105117</b>	<b>352</b>	<b>249049</b>
		<b>7.7%</b>	<b>8.0%</b>	<b>25.0%</b>	<b>0.1%</b>	<b>59.2%</b>
<b>20長野県</b>	<b>7324</b>	<b>7.7%</b>	<b>11.8%</b>	<b>22.0%</b>	<b>0.1%</b>	<b>58.5%</b>
★信州大学医学部附属病院	1125	6.7%	9.0%	23.4%	0.0%	61.0%
長野県厚生農業協同組合連合会 佐久総合病院	1186	4.9%	18.2%	26.2%	0.0%	50.7%
諏訪赤十字病院	843	8.1%	7.4%	19.2%	0.0%	65.4%
長野市民病院	1337	8.8%	14.1%	23.3%	0.1%	53.7%
長野赤十字病院	1197	5.8%	9.3%	15.0%	0.3%	69.7%
慈恵会 相澤病院	1097	9.7%	12.1%	24.9%	0.0%	53.3%
伊那中央病院	539	12.6%	9.6%	20.0%	0.0%	57.7%
<b>21岐阜県</b>	<b>7817</b>	<b>4.4%</b>	<b>5.6%</b>	<b>21.6%</b>	<b>0.0%</b>	<b>68.4%</b>
★岐阜大学医学部附属病院	1694	4.5%	5.1%	18.1%	0.1%	72.3%
岐阜市民病院	1183	5.2%	3.9%	21.8%	0.0%	69.1%
高山赤十字病院	388	3.9%	8.5%	22.4%	0.0%	65.2%
岐阜県総合医療センター	1311	5.2%	5.9%	32.7%	0.0%	56.1%
岐阜県立多治見病院	957	6.6%	10.6%	19.2%	0.0%	63.6%
大垣市民病院	1513	2.8%	3.7%	20.1%	0.0%	73.4%
厚生会 木沢記念病院	771	2.9%	4.5%	15.8%	0.0%	76.8%
<b>22静岡県</b>	<b>15245</b>	<b>10.7%</b>	<b>8.4%</b>	<b>23.2%</b>	<b>0.0%</b>	<b>57.7%</b>
★静岡県立静岡がんセンター	4183	15.1%	7.2%	16.2%	0.0%	61.5%
静岡県立総合病院	2046	12.4%	8.5%	24.4%	0.0%	54.7%
聖隷福祉事業団総合病院 聖隷三方原病院	1267	5.9%	16.3%	24.5%	0.1%	53.2%
聖隷福祉事業団総合病院 聖隷浜松病院	1909	11.1%	11.6%	22.4%	0.1%	54.9%
沼津市立病院	1012	6.8%	4.0%	44.9%	0.0%	44.4%
順天堂大学医学部附属静岡病院	1166	6.9%	5.1%	32.8%	0.0%	55.1%
静岡市立静岡病院	647	2.8%	10.2%	24.3%	0.0%	62.8%
藤枝市立総合病院	988	14.8%	6.7%	26.3%	0.0%	52.2%
浜松医科大学医学部附属病院	1118	9.0%	3.2%	17.5%	0.0%	70.2%
県西部浜松医療センター	909	4.3%	12.3%	18.8%	0.0%	64.6%
<b>23愛知県</b>	<b>19196</b>	<b>6.6%</b>	<b>9.2%</b>	<b>21.2%</b>	<b>0.0%</b>	<b>62.9%</b>
★愛知県がんセンター中央病院	2056	6.3%	15.2%	12.5%	0.0%	66.1%
愛知県厚生農業協同組合連合会 安城更生病院	1757	6.1%	12.5%	18.9%	0.1%	62.5%
愛知県厚生農業協同組合連合会 海南病院	577	17.2%	5.2%	23.4%	0.0%	54.2%
国立病院機構 名古屋医療センター	1111	4.2%	3.3%	13.2%	0.0%	79.2%
小牧市民病院	1459	7.3%	8.0%	13.6%	0.1%	71.1%
豊橋市民病院	1498	7.8%	7.5%	27.4%	0.0%	57.3%
名古屋大学医学部附属病院	2071	6.2%	9.8%	24.1%	0.0%	60.0%
社会保険中京病院	984	2.5%	8.9%	26.6%	0.2%	61.7%
一宮市立市民病院	1091	16.0%	3.8%	17.7%	0.0%	62.5%
公立陶生病院	789	10.9%	5.3%	31.6%	0.1%	52.1%
愛知県厚生農業協同組合連合会 豊田厚生病院	1006	7.5%	9.2%	27.5%	0.1%	55.7%
名古屋市立大学病院	1448	5.9%	7.5%	19.2%	0.0%	67.5%
名古屋第一赤十字病院	1674	4.3%	9.7%	25.1%	0.1%	60.8%
名古屋第二赤十字病院	1675	1.3%	12.4%	24.2%	0.1%	62.0%
<b>24三重県</b>	<b>4610</b>	<b>6.2%</b>	<b>8.1%</b>	<b>22.0%</b>	<b>0.0%</b>	<b>63.7%</b>
★三重大学医学部附属病院	1498	8.3%	6.9%	27.6%	0.0%	57.2%
国立病院機構 三重中央医療センター	496	4.0%	8.9%	28.6%	0.0%	58.5%
山田赤十字病院	1301	5.5%	9.0%	15.6%	0.2%	69.8%
三重県厚生農業協同組合連合会 松阪中央総合病院	696	4.5%	12.1%	16.7%	0.0%	66.8%
三重県立総合医療センター	619	6.1%	4.4%	22.5%	0.0%	67.0%
<b>25滋賀県</b>	<b>2795</b>	<b>5.9%</b>	<b>8.9%</b>	<b>27.2%</b>	<b>0.0%</b>	<b>58.1%</b>
★滋賀県立成人病センター	854	7.4%	10.9%	11.5%	0.0%	70.3%
市立長浜病院	468	7.7%	8.3%	19.7%	0.0%	64.3%
大津赤十字病院	1087	3.4%	9.3%	40.5%	0.0%	46.8%
公立甲賀病院	386	7.5%	3.9%	33.4%	0.0%	55.2%
<b>26京都府</b>	<b>7116</b>	<b>4.4%</b>	<b>9.3%</b>	<b>29.6%</b>	<b>0.0%</b>	<b>56.7%</b>
京都社会事業財団 京都桂病院	1148	1.9%	14.0%	35.0%	0.0%	49.0%
京都市立病院	940	4.9%	6.5%	36.2%	0.0%	52.4%
京都第一赤十字病院	1313	9.1%	9.7%	35.6%	0.0%	45.5%
京都第二赤十字病院	1364	4.2%	14.8%	33.3%	0.0%	47.7%
国立病院機構 京都医療センター	1449	2.0%	4.1%	16.9%	0.1%	76.8%
国立病院機構 舞鶴医療センター	273	2.6%	2.9%	16.1%	0.4%	78.0%
市立福知山市立病院	629	4.8%	6.7%	24.0%	0.0%	64.5%
<b>27大阪府</b>	<b>19120</b>	<b>5.6%</b>	<b>7.6%</b>	<b>27.3%</b>	<b>0.0%</b>	<b>59.4%</b>
★大阪府立病院機構 大阪府立成人病センター	2979	7.5%	11.1%	23.6%	0.0%	57.8%
大阪府立病院機構 大阪府立急性期・総合医療センター	1467	2.0%	4.4%	33.9%	0.1%	59.6%
市立岸和田市民病院	1127	2.4%	3.0%	27.4%	0.0%	67.2%
東大阪市立総合病院	1114	2.6%	8.2%	25.9%	0.0%	63.3%
市立豊中病院	1115	4.3%	5.4%	21.2%	0.0%	69.1%
全国社会保険協会連合会 星ヶ丘厚生年金病院	477	10.1%	10.1%	27.9%	0.0%	52.0%
大阪赤十字病院	1692	7.2%	9.0%	40.8%	0.0%	43.0%
国立病院機構 大阪南医療センター	690	8.1%	8.6%	24.6%	0.0%	58.7%
労働者健康福祉機構 大阪労災病院	1312	7.2%	5.6%	29.3%	0.0%	57.9%
大阪大学医学部附属病院	1936	5.2%	8.1%	18.9%	0.0%	67.8%
大阪医科大学附属病院	1667	7.4%	8.5%	23.1%	0.1%	60.9%
近畿大学医学部附属病院	2303	4.3%	6.8%	35.5%	0.0%	53.5%
大阪市立大学医学部附属病院	1241	6.1%	7.3%	19.5%	0.0%	67.0%
<b>28兵庫県</b>	<b>11680</b>	<b>4.7%</b>	<b>6.9%</b>	<b>27.8%</b>	<b>0.0%</b>	<b>60.6%</b>
神戸大学医学部附属病院	2236	4.2%	6.2%	31.2%	0.1%	58.4%
神戸市立医療センター中央市民病院	1674	2.3%	8.5%	23.2%	0.1%	65.9%
労働者健康福祉機構 関西労災病院	1618	4.1%	8.9%	22.7%	0.0%	64.3%
公立学校共済組合 近畿中央病院	674	6.8%	10.1%	31.2%	0.0%	51.9%
姫路赤十字病院	1624	5.6%	4.8%	32.0%	0.0%	57.6%
国立病院機構 姫路医療センター	1416	2.9%	7.6%	24.8%	0.0%	64.7%
赤穂市民病院	526	14.1%	4.0%	27.0%	0.0%	54.9%
公立豊岡病院組合立 豊岡病院	655	4.0%	8.5%	21.7%	0.0%	65.8%
兵庫県立淡路病院	685	6.4%	2.8%	45.1%	0.0%	45.7%
西脇市立西脇病院	417	0.2%	7.9%	23.3%	0.0%	68.6%
兵庫県立柏原病院	155	15.5%	1.3%	12.9%	0.0%	70.3%

#18-1 施設別 発見経緯（上皮内癌等を含む）《標準項目提出施設のみ》

	合計	がん検診	健康診断 ・人間ドック	他疾患の 経過観察中	剖検発見	その他 ・不明
<b>全国計</b>	<b>420684</b>	<b>32593</b>	<b>33573</b>	<b>105117</b>	<b>352</b>	<b>249049</b>
		<b>7.7%</b>	<b>8.0%</b>	<b>25.0%</b>	<b>0.1%</b>	<b>59.2%</b>
<b>29奈良県</b>	<b>5876</b>	<b>6.2%</b>	<b>4.7%</b>	<b>23.9%</b>	<b>0.0%</b>	<b>65.2%</b>
★奈良県立医科大学附属病院	2077	4.6%	4.4%	25.1%	0.0%	65.8%
国保中央病院	424	2.1%	0.2%	8.3%	0.0%	89.4%
奈良県立奈良病院	660	7.9%	7.0%	27.0%	0.0%	58.2%
天理よろづ相談所病院	1423	8.9%	6.1%	30.1%	0.0%	54.9%
近畿大学医学部奈良病院	906	5.3%	4.2%	18.1%	0.1%	72.3%
市立奈良病院	386	8.5%	3.1%	20.2%	0.0%	68.1%
<b>30和歌山県</b>	<b>4975</b>	<b>5.5%</b>	<b>5.9%</b>	<b>28.0%</b>	<b>0.0%</b>	<b>60.6%</b>
★和歌山県立医科大学附属病院	1763	6.0%	6.0%	22.6%	0.0%	65.4%
社会保険紀南病院	656	5.6%	5.3%	28.5%	0.0%	60.5%
国立病院機構 南和歌山医療センター	381	7.3%	4.2%	19.2%	0.3%	69.0%
日本赤十字社和歌山医療センター	1106	6.4%	6.8%	32.5%	0.0%	54.2%
橋本市民病院	508	2.6%	6.5%	34.6%	0.0%	56.3%
公立那賀病院	561	3.7%	5.0%	35.3%	0.0%	56.0%
<b>31鳥取県</b>	<b>1963</b>	<b>11.0%</b>	<b>5.9%</b>	<b>21.0%</b>	<b>0.0%</b>	<b>62.1%</b>
鳥取県立厚生病院	366	11.5%	5.2%	16.4%	0.0%	66.9%
国立病院機構 米子医療センター	433	10.6%	5.3%	33.5%	0.0%	50.6%
鳥取県立中央病院	598	13.7%	3.0%	10.5%	0.0%	72.7%
鳥取市立病院	566	8.1%	9.7%	25.4%	0.0%	56.7%
<b>32島根県</b>	<b>4988</b>	<b>7.8%</b>	<b>7.8%</b>	<b>22.2%</b>	<b>0.0%</b>	<b>62.2%</b>
★島根大学医学部附属病院	1095	5.1%	8.5%	31.7%	0.0%	54.7%
松江市立病院	759	7.2%	13.2%	13.6%	0.0%	66.0%
松江赤十字病院	1091	8.6%	8.2%	20.5%	0.2%	62.5%
島根県立中央病院	1244	9.7%	6.0%	21.7%	0.0%	62.5%
国立病院機構 浜田医療センター	476	8.2%	2.7%	16.6%	0.0%	72.5%
益田赤十字病院	323	7.1%	5.6%	26.0%	0.0%	61.3%
<b>33岡山県</b>	<b>10369</b>	<b>8.7%</b>	<b>8.0%</b>	<b>29.1%</b>	<b>0.1%</b>	<b>54.1%</b>
★岡山大学病院	1532	8.3%	6.4%	34.2%	0.0%	51.1%
岡山済生会総合病院	1592	7.3%	7.5%	27.6%	0.0%	57.5%
総合病院岡山赤十字病院	763	6.0%	13.8%	24.5%	0.1%	55.6%
倉敷中央病院	2795	6.7%	11.1%	27.5%	0.1%	54.7%
津山慈風会 津山中央病院	1278	13.6%	1.5%	20.0%	0.0%	64.9%
国立病院機構 岡山医療センター	993	9.9%	5.4%	37.1%	0.2%	47.4%
川崎医科大学附属病院	1416	11.2%	8.4%	33.8%	0.1%	46.6%
<b>34広島県</b>	<b>12269</b>	<b>8.3%</b>	<b>7.4%</b>	<b>28.4%</b>	<b>0.0%</b>	<b>55.9%</b>
★広島大学病院	2252	7.3%	7.6%	25.4%	0.0%	59.7%
県立広島病院	1289	5.3%	5.1%	37.3%	0.1%	52.2%
広島市立広島市民病院	2678	13.5%	9.1%	22.5%	0.0%	54.8%
広島赤十字・原爆病院	1179	5.3%	8.7%	12.0%	0.0%	73.9%
広島県厚生農業協同組合連合会 広島総合病院	847	3.9%	6.1%	36.8%	0.0%	53.1%
国立病院機構 呉医療センター	1099	8.6%	6.8%	31.2%	0.0%	53.4%
国立病院機構 東広島医療センター	441	6.1%	9.1%	17.7%	0.0%	67.1%
広島県厚生農業協同組合連合会 尾道総合病院	919	16.1%	8.2%	25.0%	0.0%	50.7%
福山市民病院	1092	2.1%	4.7%	34.2%	0.0%	59.1%
市立三次中央病院	473	7.6%	5.3%	74.4%	0.0%	12.7%
<b>35山口県</b>	<b>5565</b>	<b>7.5%</b>	<b>6.1%</b>	<b>22.6%</b>	<b>0.0%</b>	<b>63.8%</b>
★山口大学医学部附属病院	1507	9.6%	6.3%	22.6%	0.0%	61.6%
山口県立総合医療センター	510	12.4%	3.9%	25.9%	0.2%	57.6%
国立病院機構 岩国医療センター	843	4.9%	3.4%	33.2%	0.0%	58.5%
山口県厚生農業協同組合連合会 周東総合病院	557	4.5%	5.6%	25.9%	0.0%	64.1%
総合病院社会保険 徳山中央病院	1042	6.9%	8.6%	8.8%	0.0%	75.6%
下関市立中央病院	612	3.3%	5.1%	21.1%	0.0%	70.6%
総合病院 山口赤十字病院	494	10.7%	8.3%	28.9%	0.0%	52.0%
<b>36徳島県</b>	<b>3096</b>	<b>8.9%</b>	<b>5.7%</b>	<b>22.7%</b>	<b>0.1%</b>	<b>62.6%</b>
★徳島県立中央病院	869	13.2%	5.8%	34.9%	0.1%	46.0%
徳島大学病院	1352	6.4%	5.8%	14.7%	0.0%	73.0%
徳島赤十字病院	875	8.3%	5.5%	23.1%	0.2%	62.9%
<b>37香川県</b>	<b>4170</b>	<b>11.6%</b>	<b>5.4%</b>	<b>27.3%</b>	<b>0.0%</b>	<b>55.7%</b>
★香川大学医学部附属病院	1339	7.8%	5.7%	18.4%	0.0%	68.2%
香川県立中央病院	987	16.1%	5.3%	39.0%	0.0%	39.6%
三豊総合病院	953	11.2%	3.4%	30.1%	0.0%	55.3%
高松赤十字病院	891	12.7%	7.5%	24.8%	0.0%	55.0%
<b>38愛媛県</b>	<b>7898</b>	<b>7.6%</b>	<b>6.1%</b>	<b>28.8%</b>	<b>0.1%</b>	<b>57.4%</b>
★国立病院機構 四国がんセンター	2808	11.4%	7.3%	22.0%	0.0%	59.2%
市立宇和島病院	879	10.7%	2.8%	29.4%	0.1%	57.0%
住友別子病院	570	1.6%	7.0%	34.9%	0.0%	56.5%
愛媛大学医学部附属病院	1123	4.4%	3.4%	25.9%	0.0%	66.3%
愛媛県立中央病院	984	5.9%	7.4%	39.7%	0.0%	47.0%
松山赤十字病院	1091	5.7%	7.2%	42.2%	0.3%	44.6%
済生会今治病院	443	2.5%	4.1%	13.1%	0.0%	80.4%
<b>39高知県</b>	<b>3255</b>	<b>5.6%</b>	<b>5.5%</b>	<b>18.2%</b>	<b>0.0%</b>	<b>70.7%</b>
★高知大学医学部附属病院	1840	5.5%	5.3%	22.3%	0.0%	66.9%
高知県・高知市病院企業団立 高知医療センター	699	4.6%	5.0%	3.0%	0.0%	87.4%
高知赤十字病院	716	6.7%	6.4%	22.6%	0.0%	64.2%
<b>40福岡県</b>	<b>22209</b>	<b>4.9%</b>	<b>6.0%</b>	<b>25.6%</b>	<b>0.0%</b>	<b>63.6%</b>
★国立病院機構 九州がんセンター	2011	5.9%	6.6%	16.6%	0.0%	71.0%
★九州大学病院	3281	3.2%	7.5%	25.6%	0.0%	63.6%
久留米大学病院	2227	6.5%	5.3%	27.0%	0.0%	61.2%
公立八女総合病院	587	3.2%	1.5%	11.4%	0.2%	83.6%
大牟田市立総合病院	497	2.8%	2.0%	56.1%	0.0%	39.0%
社会保険田川病院	650	6.0%	4.0%	43.4%	0.0%	46.6%
飯塚病院	1809	3.0%	4.1%	24.3%	0.0%	68.6%
国立病院機構 福岡東医療センター	411	2.7%	3.2%	12.4%	0.0%	81.8%
北九州市立医療センター	1923	5.6%	8.8%	22.4%	0.0%	63.2%
国立病院機構 九州医療センター	1635	5.3%	6.7%	29.2%	0.0%	58.8%
福岡県済生会福岡総合病院	1038	8.6%	10.3%	17.2%	0.2%	63.7%
福岡大学病院	1426	7.2%	6.9%	26.2%	0.0%	59.7%
雪ノ聖母会 聖マリア病院	1175	1.7%	2.8%	45.0%	0.4%	50.0%
九州厚生年金病院	1728	3.7%	8.6%	23.1%	0.0%	64.6%
産業医科大学病院	1811	5.8%	1.8%	21.8%	0.1%	70.6%

#18-1 施設別 発見経緯（上皮内癌等を含む）《標準項目提出施設のみ》

	合計	がん検診	健康診断 ・人間ドック	他疾患の 経過観察中	剖検発見	その他 ・不明
<b>全国計</b>	<b>420684</b>	<b>32593</b>	<b>33573</b>	<b>105117</b>	<b>352</b>	<b>249049</b>
		<b>7.7%</b>	<b>8.0%</b>	<b>25.0%</b>	<b>0.1%</b>	<b>59.2%</b>
<b>41佐賀県</b>	<b>3857</b>	<b>7.3%</b>	<b>3.9%</b>	<b>29.0%</b>	<b>0.2%</b>	<b>59.6%</b>
★佐賀県立病院好生館	1094	5.8%	4.9%	34.3%	0.1%	54.9%
佐賀大学医学部附属病院	1568	7.6%	4.5%	27.1%	0.3%	60.5%
唐津赤十字病院	535	6.0%	1.7%	25.8%	0.6%	66.0%
国立病院機構 嬉野医療センター	660	10.2%	2.6%	27.4%	0.0%	59.8%
<b>42長崎県</b>	<b>6684</b>	<b>7.6%</b>	<b>6.4%</b>	<b>23.3%</b>	<b>0.0%</b>	<b>62.7%</b>
★長崎大学医学部・歯学部附属病院	1603	4.8%	7.1%	36.2%	0.1%	51.8%
日本赤十字社長崎原爆病院	805	12.3%	8.9%	25.1%	0.0%	53.7%
佐世保市立総合病院	1620	10.4%	3.8%	7.1%	0.0%	78.6%
国立病院機構 長崎医療センター	1295	7.3%	6.7%	23.4%	0.0%	62.6%
長崎市立市民病院	937	3.5%	6.8%	25.8%	0.0%	63.8%
長崎県立島原病院	424	8.5%	6.6%	27.4%	0.0%	57.5%
<b>43熊本県</b>	<b>8862</b>	<b>6.7%</b>	<b>8.3%</b>	<b>26.6%</b>	<b>0.0%</b>	<b>58.4%</b>
★熊本大学医学部附属病院	2351	7.7%	5.7%	27.4%	0.0%	59.2%
熊本市民立熊本市市民病院	1028	11.8%	6.1%	16.5%	0.0%	65.6%
労働者健康福祉機構 熊本労災病院	546	6.6%	7.3%	22.9%	0.0%	63.2%
健康保険人吉総合病院	508	1.8%	17.7%	31.7%	0.0%	48.8%
熊本赤十字病院	1161	8.4%	10.7%	27.0%	0.0%	53.8%
国立病院機構 熊本医療センター	1259	6.8%	3.4%	30.4%	0.0%	59.3%
恩賜財団 済生会熊本病院	1682	3.4%	13.7%	25.7%	0.0%	57.1%
荒尾市民病院	327	1.2%	4.3%	39.1%	0.0%	55.4%
<b>44大分県</b>	<b>3698</b>	<b>9.7%</b>	<b>4.9%</b>	<b>27.4%</b>	<b>0.0%</b>	<b>58.1%</b>
★大分大学医学部附属病院	1446	1.4%	8.6%	43.2%	0.0%	46.9%
大分県立病院	1359	18.1%	3.0%	18.2%	0.0%	60.6%
大分赤十字病院	553	11.8%	2.4%	8.7%	0.0%	77.2%
大分県済生会日田病院	340	7.9%	0.6%	27.4%	0.0%	64.1%
<b>45宮崎県</b>	<b>2712</b>	<b>8.7%</b>	<b>5.4%</b>	<b>27.7%</b>	<b>0.0%</b>	<b>58.2%</b>
★宮崎大学医学部附属病院	1062	6.1%	4.5%	20.4%	0.0%	68.9%
宮崎県立宮崎病院	406	8.1%	13.3%	44.6%	0.0%	34.0%
国立病院機構 都城病院	248	33.9%	4.4%	38.3%	0.0%	23.4%
宮崎県立日南病院	436	6.2%	4.6%	20.9%	0.0%	68.3%
<b>46鹿児島県</b>	<b>3509</b>	<b>8.2%</b>	<b>5.1%</b>	<b>26.9%</b>	<b>0.0%</b>	<b>59.8%</b>
★鹿児島大学病院	1869	6.8%	3.6%	25.7%	0.0%	63.9%
国立病院機構 鹿児島医療センター	641	3.9%	5.8%	23.2%	0.0%	67.1%
鹿児島県立大島病院	279	12.2%	7.5%	26.2%	0.0%	54.1%
恩賜財団 済生会川内病院	381	10.5%	5.8%	45.7%	0.0%	38.1%
国立病院機構 南九州病院	184	24.5%	13.0%	10.9%	0.0%	51.6%
県民健康プラザ鹿屋医療センター	155	9.7%	5.2%	30.3%	0.0%	54.8%
<b>47沖縄県</b>	<b>2772</b>	<b>6.8%</b>	<b>6.1%</b>	<b>19.8%</b>	<b>0.1%</b>	<b>67.2%</b>
★琉球大学医学部附属病院	1200	4.5%	5.6%	10.3%	0.2%	79.5%
那覇市立病院	662	7.4%	9.7%	35.3%	0.0%	47.6%
北部地区医師会病院	179	11.7%	3.9%	26.8%	0.0%	57.5%
沖縄県立中部病院	731	8.8%	4.2%	19.8%	0.0%	67.2%

#18-2 施設別 来院・発見の経緯 (上皮内癌等を含む) 標準項目から変換した施設を含む

	合計	自主	他施設から 紹介	健診・がん検診 ・人間ドック	自施設で他疾患 経過観察中	その他	不明
<b>全国計</b>	<b>428196</b>	<b>43536</b>	<b>259986</b>	<b>67316</b>	<b>53869</b>	<b>3061</b>	<b>428</b>
<b>01北海道</b>	<b>18708</b>	<b>12.2%</b>	<b>59.3%</b>	<b>12.1%</b>	<b>15.2%</b>	<b>1.1%</b>	<b>0.1%</b>
★独立行政法人国立病院機構 北海道がんセンター	1610	8.8%	68.9%	15.5%	6.7%	0.1%	0.1%
JA北海道厚生連 旭川厚生病院	1310	12.2%	56.4%	14.9%	16.3%	0.2%	0.0%
王子総合病院	832	25.0%	51.9%	10.2%	8.4%	3.4%	1.1%
砂川市立病院	533	31.3%	46.0%	12.4%	10.3%	0.0%	0.0%
市立釧路総合病院	858	22.6%	48.7%	11.0%	14.7%	3.0%	0.0%
市立札幌病院	1019	16.7%	51.9%	11.9%	16.4%	3.1%	0.0%
JA北海道厚生連 帯広厚生病院	1065	16.2%	47.5%	14.4%	21.9%	0.1%	0.0%
北見赤十字病院	699	10.3%	63.1%	10.6%	16.0%	0.0%	0.0%
市立函館病院	918	19.4%	53.6%	5.9%	19.5%	1.5%	0.1%
日鋼記念病院	496	19.0%	52.8%	9.3%	15.7%	3.0%	0.2%
札幌医科大学附属病院	1842	3.7%	72.3%	10.9%	13.0%	0.1%	0.0%
国立大学法人 北海道大学病院	2583	3.7%	76.0%	8.8%	11.1%	0.4%	0.0%
医療法人 手稲溪仁会病院	1765	12.4%	55.0%	11.7%	20.6%	0.3%	0.0%
旭川医科大学病院	1349	5.0%	63.6%	16.5%	14.8%	0.1%	0.0%
市立旭川病院	829	8.1%	41.9%	12.9%	32.3%	4.8%	0.0%
労働者保健福祉機構 釧路労災病院	596	21.0%	46.5%	13.6%	14.6%	4.4%	0.0%
KKR札幌医療センター	404	20.5%	40.8%	21.3%	15.1%	2.2%	0.0%
<b>02青森県</b>	<b>4457</b>	<b>10.8%</b>	<b>61.8%</b>	<b>16.4%</b>	<b>10.6%</b>	<b>0.3%</b>	<b>0.1%</b>
★青森県立中央病院	1716	8.4%	67.0%	14.9%	9.5%	0.1%	0.0%
八戸市立市民病院	590	11.2%	51.0%	22.9%	14.7%	0.2%	0.0%
弘前大学医学部附属病院	1408	2.6%	72.1%	16.8%	8.1%	0.1%	0.4%
三沢市立三沢病院	304	22.7%	43.1%	15.5%	16.4%	2.3%	0.0%
一部事務組合 下北医療センターむつ総合病院	439	37.4%	35.5%	12.8%	13.7%	0.7%	0.0%
<b>03岩手県</b>	<b>5700</b>	<b>13.5%</b>	<b>55.3%</b>	<b>20.4%</b>	<b>9.9%</b>	<b>0.7%</b>	<b>0.1%</b>
★岩手医科大学附属病院	1551	6.2%	65.5%	19.1%	9.0%	0.2%	0.0%
岩手県立中央病院	1691	12.3%	53.5%	24.8%	9.0%	0.3%	0.1%
岩手県立二戸病院	383	25.6%	46.5%	16.7%	9.1%	2.1%	0.0%
岩手県立中部病院	475	14.7%	52.0%	24.0%	8.6%	0.6%	0.0%
岩手県立磐井病院	528	12.1%	61.0%	15.9%	11.0%	0.0%	0.0%
岩手県立宮古病院	424	30.2%	48.8%	9.2%	6.6%	4.2%	0.9%
岩手県立胆沢病院	648	16.4%	42.9%	22.7%	17.4%	0.6%	0.0%
<b>04宮城県</b>	<b>9742</b>	<b>5.2%</b>	<b>63.7%</b>	<b>18.6%</b>	<b>11.9%</b>	<b>0.6%</b>	<b>0.1%</b>
★東北大学病院	3105	1.6%	74.7%	14.5%	8.9%	0.3%	0.0%
★宮城県立がんセンター	1875	2.9%	70.0%	21.1%	5.8%	0.2%	0.0%
石巻赤十字病院	1212	8.2%	61.1%	15.8%	14.6%	0.3%	0.0%
国立病院機構 仙台医療センター	942	7.7%	56.5%	22.3%	13.4%	0.0%	0.1%
大崎市民病院	1512	8.4%	49.7%	19.8%	19.8%	2.1%	0.2%
労働者健康福祉機構 東北労災病院	686	9.8%	53.2%	21.0%	15.3%	0.6%	0.1%
東北厚生年金病院	410	7.6%	44.9%	29.3%	17.8%	0.5%	0.0%
<b>05秋田県</b>	<b>6013</b>	<b>20.0%</b>	<b>47.0%</b>	<b>16.4%</b>	<b>15.3%</b>	<b>1.3%</b>	<b>0.1%</b>
★秋田大学医学部附属病院	1472	5.8%	70.8%	13.6%	9.0%	0.6%	0.2%
秋田県厚生農業協同組合連合会 由利組合総合病院	630	32.4%	27.1%	18.1%	17.1%	5.1%	0.2%
秋田県厚生農業協同組合連合会 仙北組合総合病院	589	17.0%	52.3%	14.4%	15.4%	0.8%	0.0%
秋田県厚生農業協同組合連合会 平鹿総合病院	807	23.9%	37.4%	18.1%	20.2%	0.4%	0.0%
秋田県厚生農業協同組合連合会 山本組合総合病院	422	35.3%	36.0%	12.3%	16.1%	0.0%	0.2%
秋田赤十字病院	1051	20.3%	43.7%	21.1%	12.6%	2.4%	0.0%
秋田県厚生農業協同組合連合会 雄勝中央病院	293	32.8%	33.8%	16.7%	15.7%	1.0%	0.0%
秋田県厚生農業協同組合連合会 秋田組合総合病院	749	21.4%	38.9%	15.9%	23.8%	0.0%	0.1%
<b>06山形県</b>	<b>5802</b>	<b>9.7%</b>	<b>58.2%</b>	<b>18.4%</b>	<b>11.9%</b>	<b>1.7%</b>	<b>0.1%</b>
★山形県立中央病院	1516	6.5%	56.4%	26.1%	11.0%	0.0%	0.0%
山形大学医学部附属病院	1248	2.8%	70.7%	11.5%	13.9%	0.9%	0.2%
山形市立病院済生館	889	13.6%	53.0%	13.2%	15.1%	5.2%	0.0%
置賜広域病院組合立 公立置賜総合病院	686	16.2%	58.7%	13.0%	11.4%	0.6%	0.1%
山形県・酒田市病院機構 日本海総合病院	1318	12.1%	53.2%	23.1%	9.0%	2.7%	0.0%
<b>07福島県</b>	<b>8055</b>	<b>10.9%</b>	<b>58.7%</b>	<b>16.3%</b>	<b>13.7%</b>	<b>0.4%</b>	<b>0.0%</b>
★福島県立医科大学附属病院	1923	6.3%	64.1%	14.4%	15.1%	0.2%	0.0%
労働者健康福祉機構 福島労災病院	780	4.6%	62.8%	17.8%	14.7%	0.0%	0.0%
慈山会医学研究所附属 坪井病院	736	10.5%	54.3%	24.9%	10.3%	0.0%	0.0%
太田総合病院附属 太田西ノ内病院	1619	11.4%	56.8%	14.4%	16.4%	1.0%	0.0%
竹田総合病院	951	11.3%	69.0%	9.4%	10.4%	0.0%	0.0%
脳神経疾患研究所附属 総合南東北病院	1392	17.7%	51.5%	16.9%	13.4%	0.6%	0.0%
温知会 会津中央病院	654	16.8%	47.4%	24.0%	11.5%	0.3%	0.0%
<b>08茨城県</b>	<b>6779</b>	<b>16.4%</b>	<b>53.5%</b>	<b>16.8%</b>	<b>12.7%</b>	<b>0.4%</b>	<b>0.3%</b>
★茨城県立中央病院・茨城県地域がんセンター	1327	12.4%	61.5%	14.5%	11.6%	0.0%	0.0%
筑波メディカルセンター病院・茨城県地域がんセンター	822	8.0%	60.9%	20.6%	10.3%	0.0%	0.1%
茨城県厚生農業協同組合連合会総合病院 土浦協同病院	1487	26.5%	48.1%	11.9%	13.5%	0.0%	0.0%
日立製作所 日立総合病院・茨城県地域がんセンター	1424	13.9%	51.8%	18.7%	13.3%	1.3%	1.1%
東京医科大学茨城医療センター	524	17.4%	42.0%	25.6%	14.7%	0.4%	0.0%
友愛記念病院	819	11.1%	62.8%	15.4%	10.5%	0.2%	0.0%
茨城県厚生農業協同組合連合会 茨城西南医療センター	376	27.9%	33.5%	18.9%	17.6%	2.1%	0.0%
<b>09栃木県</b>	<b>9340</b>	<b>9.8%</b>	<b>60.1%</b>	<b>15.2%</b>	<b>14.3%</b>	<b>0.4%</b>	<b>0.1%</b>
★栃木県立がんセンター	1876	2.3%	68.4%	23.5%	5.2%	0.6%	0.0%
自治医科大学附属病院	3054	6.7%	65.2%	12.3%	15.0%	0.7%	0.1%
恩賜財団済生会支部 栃木県済生会宇都宮病院	1407	19.6%	39.9%	20.5%	19.9%	0.1%	0.0%
獨協医科大学病院	1822	6.6%	64.5%	12.3%	16.3%	0.2%	0.1%
大田原赤十字病院	553	23.3%	57.1%	5.1%	13.6%	0.2%	0.7%
佐野厚生農業協同組合連合会 佐野厚生総合病院	628	22.0%	46.3%	10.0%	20.7%	0.6%	0.3%
<b>10群馬県</b>	<b>10217</b>	<b>10.6%</b>	<b>62.9%</b>	<b>17.2%</b>	<b>8.9%</b>	<b>0.3%</b>	<b>0.2%</b>
★群馬大学医学部附属病院	2574	3.1%	70.8%	17.1%	8.1%	0.2%	0.7%
伊勢崎市市民病院	1243	14.7%	55.5%	20.4%	9.2%	0.2%	0.1%
群馬県立がんセンター	1725	0.6%	74.3%	19.7%	5.3%	0.1%	0.0%
国立病院機構 沼田病院	172	20.9%	57.6%	9.9%	11.6%	0.0%	0.0%
国立病院機構 西群馬病院	371	5.4%	72.5%	15.9%	6.2%	0.0%	0.0%
利根保健生活協同組合 利根中央病院	487	26.3%	20.5%	28.3%	23.6%	1.2%	0.0%
国立病院機構 高崎病院	552	8.0%	65.4%	19.2%	6.7%	0.7%	0.0%
公立藤岡総合病院	481	22.7%	53.0%	12.1%	11.9%	0.2%	0.2%
公立富岡総合病院	784	20.7%	54.5%	16.6%	7.1%	1.1%	0.0%
桐生厚生総合病院	744	27.4%	63.3%	3.1%	5.9%	0.3%	0.0%
前橋赤十字病院	1084	9.4%	59.9%	17.7%	12.8%	0.2%	0.0%

#18-2 施設別 来院・発見の経緯 (上皮内癌等を含む) 標準項目から変換した施設を含む

	合計	自主	他施設から 紹介	健診・がん検診 ・人間ドック	自施設で他疾患 経過観察中	その他	不明
<b>全国計</b>	<b>428196</b>	<b>43536</b>	<b>259986</b>	<b>67316</b>	<b>53869</b>	<b>3061</b>	<b>428</b>
<b>11埼玉県</b>	<b>13519</b>	<b>9.2%</b>	<b>64.4%</b>	<b>16.0%</b>	<b>9.3%</b>	<b>1.1%</b>	<b>0.1%</b>
★埼玉県立がんセンター	2620	0.2%	70.8%	18.5%	10.5%	0.0%	0.0%
さいたま赤十字病院	992	20.1%	46.2%	21.0%	12.5%	0.3%	0.0%
深谷赤十字病院	624	12.3%	55.4%	16.8%	15.4%	0.0%	0.0%
春日部市立病院	575	15.0%	56.2%	14.8%	13.9%	0.2%	0.0%
さいたま市立病院	1013	17.1%	40.8%	24.2%	9.5%	8.4%	0.1%
埼玉医科大学総合医療センター	2045	12.4%	61.6%	13.6%	11.0%	1.4%	0.0%
川口市立医療センター	925	20.4%	57.3%	15.0%	7.2%	0.0%	0.0%
国立病院機構 埼玉病院	446	14.1%	43.5%	31.6%	10.1%	0.4%	0.2%
埼玉医科大学国際医療センター	3363	1.1%	84.1%	10.6%	3.7%	0.3%	0.2%
恩賜財団済生会支部 埼玉県済生会川口総合病院	916	16.9%	54.0%	12.6%	13.8%	2.7%	0.0%
<b>12千葉県</b>	<b>22273</b>	<b>10.4%</b>	<b>59.2%</b>	<b>16.8%</b>	<b>12.9%</b>	<b>0.2%</b>	<b>0.5%</b>
国立がんセンター東病院	4454	0.3%	73.0%	16.0%	10.6%	0.2%	0.0%
★千葉県がんセンター	3649	1.0%	73.8%	19.1%	6.1%	0.0%	0.0%
総合病院国保旭中央病院	2155	25.8%	39.4%	17.1%	17.4%	0.1%	0.0%
鉄蕉会 亀田総合病院	2049	16.7%	41.8%	15.0%	26.5%	0.0%	0.0%
君津中央病院	1048	23.1%	54.8%	7.9%	13.7%	0.5%	0.0%
成田赤十字病院	973	13.9%	65.7%	7.6%	12.4%	0.4%	0.0%
労働者健康福祉機構 千葉労災病院	845	11.2%	52.2%	14.6%	21.9%	0.1%	0.0%
船橋市立医療センター	699	11.3%	43.8%	34.8%	9.2%	1.0%	0.0%
千葉大学医学部附属病院	2295	2.9%	68.9%	15.4%	12.5%	0.3%	0.0%
国立病院機構 千葉医療センター	704	17.9%	50.0%	16.3%	14.5%	0.9%	0.4%
東京歯科大学市川総合病院	898	18.6%	46.8%	14.4%	17.7%	0.3%	2.2%
順天堂大学医学部附属浦安病院	1349	21.6%	50.6%	20.2%	7.6%	0.0%	0.1%
東京慈恵会医科大学附属柏病院	1155	14.1%	46.8%	22.7%	9.3%	0.3%	6.8%
<b>13東京都</b>	<b>39955</b>	<b>6.2%</b>	<b>61.7%</b>	<b>18.7%</b>	<b>12.9%</b>	<b>0.5%</b>	<b>0.0%</b>
国立がんセンター中央病院	6684	1.6%	69.4%	18.2%	10.5%	0.2%	0.0%
★東京都立駒込病院	2868	4.1%	71.1%	14.4%	10.3%	0.1%	0.0%
★癌研究会有明病院	8600	4.3%	68.0%	18.8%	8.4%	0.4%	0.0%
NTT東日本関東病院	2203	5.0%	50.7%	25.1%	16.4%	2.9%	0.0%
日本赤十字社医療センター	1714	8.5%	60.0%	15.5%	15.6%	0.5%	0.0%
日本大学医学部附属板橋病院	1186	7.7%	59.9%	16.1%	16.1%	0.3%	0.0%
武蔵野赤十字病院	1630	15.8%	63.1%	12.5%	7.3%	1.3%	0.0%
東京大学医学部附属病院	3033	2.7%	65.9%	13.0%	17.5%	0.7%	0.1%
日本医科大学付属病院	2168	14.9%	53.6%	12.8%	18.0%	0.4%	0.2%
聖路加国際病院	2270	5.9%	33.0%	43.9%	17.1%	0.1%	0.0%
帝京大学医学部附属病院	1325	11.9%	59.3%	11.8%	16.5%	0.1%	0.3%
東京医科大学八王子医療センター	1394	7.3%	61.8%	14.8%	15.4%	0.6%	0.1%
杏林大学医学部付属病院	1031	13.4%	53.7%	16.4%	16.5%	0.0%	0.0%
<b>14神奈川県</b>	<b>18175</b>	<b>11.5%</b>	<b>55.6%</b>	<b>20.7%</b>	<b>11.2%</b>	<b>1.0%</b>	<b>0.0%</b>
★神奈川県立がんセンター	2463	0.0%	38.6%	61.3%	0.0%	0.0%	0.0%
国家公務員共済組合連合会 横須賀共済病院	1859	12.3%	54.3%	15.2%	18.1%	0.1%	0.0%
横浜赤十字市民病院	1425	9.0%	51.7%	18.2%	17.8%	3.3%	0.0%
小田原市立病院	636	10.4%	53.9%	14.6%	5.5%	15.6%	0.0%
川崎市立井田病院	408	19.9%	56.9%	11.0%	12.0%	0.0%	0.2%
神奈川県厚生農業協同組合連合会 相模原協同病院	949	17.8%	59.5%	13.6%	8.9%	0.2%	0.0%
横浜国立大学附属病院	1928	7.2%	69.0%	12.5%	10.8%	0.4%	0.1%
聖マリアンナ医科大学病院	1740	39.6%	48.0%	6.3%	6.0%	0.1%	0.0%
東海大学医学部付属病院	2637	7.9%	59.8%	16.9%	15.4%	0.0%	0.0%
藤沢市民病院	746	5.6%	62.9%	18.5%	12.6%	0.4%	0.0%
北里大学病院	1962	12.2%	56.2%	18.3%	12.4%	0.8%	0.1%
労働者健康福祉機構 横浜労災病院	1422	7.1%	67.0%	10.4%	15.2%	0.3%	0.0%
<b>15新潟県</b>	<b>10551</b>	<b>8.7%</b>	<b>55.5%</b>	<b>22.0%</b>	<b>12.6%</b>	<b>1.2%</b>	<b>0.0%</b>
★新潟県立がんセンター新潟病院	2428	5.1%	58.7%	28.0%	7.9%	0.0%	0.0%
新潟県立中央病院	1115	8.6%	54.8%	20.9%	15.3%	0.4%	0.0%
新潟市民病院	1301	9.4%	52.4%	27.6%	10.2%	0.4%	0.0%
長岡赤十字病院	1301	15.0%	43.4%	21.2%	12.8%	7.4%	0.2%
新潟県厚生農業協同組合連合会 長岡中央総合病院	1377	15.8%	48.9%	20.0%	15.2%	0.1%	0.0%
新潟大学歯学部総合病院	1690	2.7%	67.7%	14.9%	14.6%	0.2%	0.0%
新潟県立新発田病院	1001	8.7%	58.6%	20.5%	11.6%	0.6%	0.0%
労働者健康福祉機構 新潟労災病院	338	8.3%	49.1%	12.4%	29.0%	1.2%	0.0%
<b>16富山県</b>	<b>6626</b>	<b>17.9%</b>	<b>47.9%</b>	<b>17.1%</b>	<b>16.1%</b>	<b>0.9%</b>	<b>0.0%</b>
★富山県立中央病院	1972	11.5%	55.4%	20.4%	10.8%	1.9%	0.0%
黒部市民病院	634	21.5%	31.5%	15.9%	30.8%	0.2%	0.2%
労働者健康福祉機構 富山労災病院	191	52.9%	22.5%	15.7%	8.9%	0.0%	0.0%
富山市立富山市民病院	557	25.5%	52.4%	8.6%	12.7%	0.7%	0.0%
富山大学附属病院	986	8.6%	62.1%	15.2%	13.9%	0.2%	0.0%
富山県厚生農業協同組合連合会 高岡病院	1048	17.9%	45.6%	18.7%	17.4%	0.4%	0.0%
高岡市民病院	637	26.8%	35.6%	14.1%	22.0%	1.4%	0.0%
市立砺波総合病院	601	23.3%	38.6%	19.1%	18.3%	0.7%	0.0%
<b>17石川県</b>	<b>5134</b>	<b>12.2%</b>	<b>58.3%</b>	<b>14.2%</b>	<b>14.7%</b>	<b>0.4%</b>	<b>0.3%</b>
★金沢大学附属病院	1421	5.4%	71.8%	12.6%	9.1%	0.2%	0.8%
国立病院機構 金沢医療センター	702	9.3%	45.9%	13.5%	30.6%	0.6%	0.1%
石川県立中央病院	1494	16.1%	54.8%	17.8%	11.0%	0.3%	0.0%
金沢医科大学病院	854	11.8%	53.7%	12.4%	21.1%	0.9%	0.0%
国民健康保険 小松市民病院	663	21.4%	56.4%	12.5%	9.5%	0.2%	0.0%
<b>18福井県</b>	<b>4592</b>	<b>16.7%</b>	<b>51.9%</b>	<b>15.1%</b>	<b>14.9%</b>	<b>1.3%</b>	<b>0.1%</b>
★福井県立病院	1296	19.4%	54.3%	12.8%	13.3%	0.1%	0.0%
恩賜財団済生会支部 福井県済生会病院	1177	18.9%	42.2%	21.6%	16.1%	1.2%	0.0%
福井赤十字病院	999	16.8%	47.1%	14.7%	20.9%	0.4%	0.0%
福井大学医学部附属病院	984	9.0%	65.2%	11.8%	9.3%	4.1%	0.5%
国立病院機構 福井病院	136	25.7%	49.3%	8.8%	16.2%	0.0%	0.0%
<b>19山梨県</b>	<b>3114</b>	<b>7.4%</b>	<b>58.2%</b>	<b>19.5%</b>	<b>14.7%</b>	<b>0.2%</b>	<b>0.1%</b>
★山梨県立中央病院	1411	8.3%	55.3%	23.6%	12.8%	0.0%	0.0%
山梨大学医学部附属病院	1372	5.6%	62.0%	17.7%	14.7%	0.0%	0.0%
国民健康保険 富士吉田市立病院	331	10.6%	55.3%	9.1%	22.4%	2.1%	0.6%

#18-2 施設別 来院・発見の経緯（上皮内癌等を含む） 標準項目から変換した施設を含む

	合計	自主	他施設から 紹介	健診・がん検診 ・人間ドック	自施設で他疾患 経過観察中	その他	不明
<b>全国計</b>	<b>428196</b>	<b>43536</b>	<b>259986</b>	<b>67316</b>	<b>53869</b>	<b>3061</b>	<b>428</b>
<b>20長野県</b>	<b>7324</b>	<b>10.2%</b>	<b>56.9%</b>	<b>19.8%</b>	<b>12.3%</b>	<b>0.8%</b>	<b>0.0%</b>
★信州大学医学部附属病院	1125	2.0%	70.7%	16.5%	10.8%	0.1%	0.0%
長野県厚生農業協同組合連合会 佐久総合病院	1186	16.4%	44.9%	23.3%	15.3%	0.0%	0.0%
諏訪赤十字病院	843	12.3%	59.4%	15.9%	11.9%	0.5%	0.0%
長野市民病院	1337	9.8%	52.5%	22.9%	12.5%	2.3%	0.0%
長野赤十字病院	1197	11.3%	62.8%	15.1%	9.9%	0.8%	0.0%
慈泉会 相澤病院	1097	10.3%	50.8%	22.3%	15.7%	0.7%	0.2%
伊那中央病院	539	8.9%	60.1%	22.3%	7.1%	1.5%	0.2%
<b>21岐阜県</b>	<b>7817</b>	<b>12.0%</b>	<b>62.7%</b>	<b>10.1%</b>	<b>14.5%</b>	<b>0.4%</b>	<b>0.4%</b>
★岐阜大学医学部附属病院	1694	2.6%	75.0%	9.6%	12.0%	0.8%	0.0%
岐阜市民病院	1183	14.2%	57.4%	9.0%	18.8%	0.6%	0.0%
高山赤十字病院	388	12.9%	52.1%	12.4%	22.7%	0.0%	0.0%
岐阜県総合医療センター	1311	8.9%	65.4%	11.1%	14.0%	0.5%	0.0%
岐阜県立多治見病院	957	15.9%	58.1%	17.2%	8.6%	0.1%	0.1%
大垣市民病院	1513	21.2%	50.4%	6.5%	20.0%	0.0%	1.9%
厚生会 木沢記念病院	771	11.2%	73.9%	8.0%	6.9%	0.0%	0.0%
<b>22静岡県</b>	<b>15245</b>	<b>7.1%</b>	<b>62.0%</b>	<b>19.2%</b>	<b>10.9%</b>	<b>0.8%</b>	<b>0.0%</b>
★静岡県立静岡がんセンター	4183	0.7%	71.6%	22.3%	5.4%	0.0%	0.0%
静岡県立総合病院	2046	4.5%	63.0%	21.1%	11.3%	0.0%	0.0%
聖隷福祉事業団総合病院 聖隷三方原病院	1267	8.3%	57.4%	22.3%	12.0%	0.1%	0.0%
聖隷福祉事業団総合病院 聖隷浜松病院	1909	5.8%	58.3%	22.8%	12.9%	0.2%	0.0%
沼津市立病院	1012	11.9%	60.1%	10.9%	16.0%	1.2%	0.0%
順天堂大学医学部附属静岡病院	1166	13.6%	58.6%	12.2%	15.3%	0.4%	0.0%
静岡市立静岡病院	647	20.9%	50.7%	13.3%	14.4%	0.6%	0.2%
藤枝市立総合病院	988	18.3%	41.9%	21.5%	17.1%	1.2%	0.0%
浜松医科大学医学部附属病院	1118	7.9%	64.0%	12.3%	10.6%	5.3%	0.0%
県西部浜松医療センター	909	7.2%	63.6%	16.9%	9.8%	2.5%	0.0%
<b>23愛知県</b>	<b>19196</b>	<b>14.5%</b>	<b>56.7%</b>	<b>16.0%</b>	<b>12.1%</b>	<b>0.6%</b>	<b>0.0%</b>
★愛知県がんセンター中央病院	2056	4.9%	67.0%	21.9%	6.1%	0.1%	0.0%
愛知県厚生農業協同組合連合会 安城更生病院	1757	22.7%	47.0%	18.7%	11.6%	0.1%	0.0%
愛知県厚生農業協同組合連合会 海南病院	577	28.1%	41.2%	22.5%	7.8%	0.2%	0.2%
国立病院機構 名古屋医療センター	1111	13.9%	64.4%	7.9%	12.8%	0.9%	0.2%
小牧市民病院	1459	22.5%	49.8%	15.4%	11.2%	1.1%	0.0%
豊橋市民病院	1498	11.3%	60.6%	15.4%	12.4%	0.3%	0.0%
名古屋大学医学部附属病院	2071	4.8%	69.9%	16.0%	9.2%	0.0%	0.0%
社会保険中京病院	984	20.6%	50.9%	11.7%	15.3%	1.4%	0.0%
一宮市立市民病院	1091	19.5%	47.5%	19.8%	13.2%	0.0%	0.0%
公立陶生病院	789	18.3%	39.7%	16.2%	25.6%	0.3%	0.0%
愛知県厚生農業協同組合連合会 豊田厚生病院	1006	20.6%	47.6%	16.7%	14.9%	0.2%	0.0%
名古屋市立大学病院	1448	10.2%	63.4%	13.4%	10.6%	2.5%	0.0%
名古屋第一赤十字病院	1674	12.1%	60.7%	14.2%	12.7%	0.2%	0.1%
名古屋第二赤十字病院	1675	15.2%	54.4%	13.7%	15.0%	1.6%	0.1%
<b>24三重県</b>	<b>4610</b>	<b>12.0%</b>	<b>60.9%</b>	<b>14.4%</b>	<b>12.0%</b>	<b>0.8%</b>	<b>0.0%</b>
★三重大学医学部附属病院	1498	2.9%	70.0%	15.2%	11.5%	0.4%	0.0%
国立病院機構 三重中央医療センター	496	21.6%	54.6%	12.9%	10.9%	0.0%	0.0%
山田赤十字病院	1301	12.2%	61.2%	14.5%	12.0%	0.2%	0.0%
三重県厚生農業協同組合連合会 松阪中央総合病院	696	21.0%	50.0%	17.0%	11.9%	0.1%	0.0%
三重県立総合医療センター	619	15.5%	55.6%	10.5%	14.2%	4.2%	0.0%
<b>25滋賀県</b>	<b>2795</b>	<b>23.7%</b>	<b>46.7%</b>	<b>15.0%</b>	<b>14.2%</b>	<b>0.3%</b>	<b>0.0%</b>
★滋賀県立成人病センター	854	23.1%	53.0%	18.4%	5.4%	0.1%	0.0%
市立長浜病院	468	31.4%	36.1%	16.5%	14.7%	1.3%	0.0%
大津赤十字病院	1087	16.5%	50.2%	13.0%	20.2%	0.1%	0.0%
公立甲賀病院	386	36.3%	35.8%	11.4%	16.3%	0.3%	0.0%
<b>26京都府</b>	<b>7116</b>	<b>13.9%</b>	<b>54.1%</b>	<b>13.8%</b>	<b>17.8%</b>	<b>0.3%</b>	<b>0.0%</b>
京都社会事業財団 京都桂病院	1148	10.6%	54.7%	16.3%	17.9%	0.3%	0.1%
京都市立病院	940	16.5%	54.0%	11.5%	17.6%	0.4%	0.0%
京都第一赤十字病院	1313	13.8%	48.4%	18.9%	18.9%	0.0%	0.0%
京都第二赤十字病院	1364	11.8%	47.9%	19.4%	20.7%	0.1%	0.0%
国立病院機構 京都医療センター	1449	13.9%	62.5%	6.2%	17.0%	0.3%	0.0%
国立病院機構 舞鶴医療センター	273	16.1%	59.7%	5.9%	16.1%	2.2%	0.0%
市立福知山市民病院	629	20.2%	56.8%	11.4%	11.6%	0.0%	0.0%
<b>27大阪府</b>	<b>19120</b>	<b>8.9%</b>	<b>64.2%</b>	<b>13.5%</b>	<b>12.9%</b>	<b>0.4%</b>	<b>0.1%</b>
★大阪府立病院機構 大阪府立成人病センター	2979	2.4%	67.4%	18.9%	11.1%	0.2%	0.0%
大阪府立病院機構 大阪府立急性期・総合医療センター	1467	6.5%	69.1%	6.4%	17.9%	0.1%	0.0%
市立岸和田市民病院	1127	16.9%	62.6%	5.8%	14.7%	0.0%	0.0%
東大阪市立総合病院	1114	25.3%	46.9%	10.8%	16.6%	0.3%	0.2%
市立豊中病院	1115	12.6%	64.2%	10.0%	12.8%	0.3%	0.0%
全国社会保険協会連合会 星ヶ丘厚生年金病院	477	11.5%	57.9%	20.1%	9.9%	0.6%	0.0%
大阪赤十字病院	1692	21.5%	53.2%	16.4%	7.4%	1.5%	0.0%
国立病院機構 大阪南医療センター	690	10.7%	54.1%	17.0%	17.2%	0.9%	0.1%
労働者健康福祉機構 大阪労災病院	1312	6.9%	65.2%	13.2%	14.4%	0.4%	0.0%
大阪大学医学部附属病院	1936	3.2%	66.8%	13.6%	15.8%	0.6%	0.0%
大阪医科大学附属病院	1667	3.7%	66.4%	16.5%	13.3%	0.1%	0.0%
近畿大学医学部附属病院	2303	6.6%	69.1%	11.2%	12.6%	0.1%	0.3%
大阪市立大学医学部附属病院	1241	4.9%	73.2%	13.7%	6.5%	1.5%	0.2%
<b>28兵庫県</b>	<b>15269</b>	<b>10.0%</b>	<b>65.9%</b>	<b>9.7%</b>	<b>13.3%</b>	<b>1.1%</b>	<b>0.0%</b>
★兵庫県立がんセンター	1007	1.4%	88.4%	2.0%	8.2%	0.0%	0.0%
神戸大学医学部附属病院	2236	3.7%	72.3%	10.4%	12.8%	0.7%	0.0%
神戸市立医療センター中央市民病院	1674	15.0%	56.9%	10.9%	13.9%	3.3%	0.0%
労働者健康福祉機構 関西労災病院	1618	10.3%	63.3%	13.0%	13.3%	0.1%	0.0%
公立学校共済組合 近畿中央病院	674	23.1%	44.4%	17.2%	14.7%	0.6%	0.0%
姫路赤十字病院	1624	9.1%	70.4%	10.4%	9.9%	0.2%	0.0%
国立病院機構 姫路医療センター	1416	8.5%	69.8%	11.1%	10.3%	0.4%	0.0%
赤穂市民病院	526	27.0%	36.1%	18.1%	18.4%	0.4%	0.0%
公立豊岡病院組合 豊岡病院	655	20.8%	46.0%	12.8%	12.8%	7.6%	0.0%
兵庫県立淡路病院	685	10.2%	60.0%	9.3%	18.7%	0.9%	0.9%
兵庫医科大学病院	2007	5.5%	78.3%	1.2%	14.2%	0.8%	0.0%
西脇市立西脇病院	417	15.3%	57.6%	8.2%	17.5%	1.4%	0.0%
兵庫県立柏原病院	155	11.0%	65.8%	16.8%	6.5%	0.0%	0.0%
国立病院機構 神戸医療センター	575	9.0%	58.1%	11.0%	21.7%	0.2%	0.0%

#18-2 施設別 来院・発見の経緯 (上皮内癌等を含む) 標準項目から変換した施設を含む

	合計	自主	他施設から 紹介	健診・がん検診 ・人間ドック	自施設で他疾患 経過観察中	その他	不明
<b>全国計</b>	<b>428196</b>	<b>43536</b>	<b>259986</b>	<b>67316</b>	<b>53869</b>	<b>3061</b>	<b>428</b>
		<b>10.2%</b>	<b>60.7%</b>	<b>15.7%</b>	<b>12.6%</b>	<b>0.7%</b>	<b>0.1%</b>
<b>29奈良県</b>	<b>5876</b>	<b>10.6%</b>	<b>63.7%</b>	<b>11.0%</b>	<b>14.1%</b>	<b>0.4%</b>	<b>0.2%</b>
★奈良県立医科大学附属病院	2077	5.3%	73.3%	9.1%	11.9%	0.4%	0.0%
国保中央病院	424	5.9%	83.3%	2.4%	8.5%	0.0%	0.0%
奈良県立奈良病院	660	11.4%	57.6%	15.0%	15.0%	0.5%	0.6%
天理よろづ相談所病院	1423	17.1%	47.7%	15.0%	19.7%	0.2%	0.3%
近畿大学医学部奈良病院	906	11.6%	66.8%	9.7%	10.5%	1.2%	0.2%
市立奈良病院	386	17.1%	53.4%	11.7%	17.9%	0.0%	0.0%
<b>30和歌山県</b>	<b>4975</b>	<b>12.1%</b>	<b>63.5%</b>	<b>11.6%</b>	<b>12.7%</b>	<b>0.1%</b>	<b>0.0%</b>
★和歌山県立医科大学附属病院	1763	4.9%	69.2%	12.0%	13.7%	0.2%	0.1%
社会保険紀南病院	656	7.3%	71.6%	11.0%	10.1%	0.0%	0.0%
国立病院機構 南和歌山医療センター	381	23.4%	58.5%	12.1%	5.8%	0.3%	0.0%
日本赤十字社和歌山医療センター	1106	19.8%	52.2%	13.3%	14.7%	0.0%	0.0%
橋本市民病院	508	17.9%	56.9%	9.8%	15.4%	0.0%	0.0%
公立那賀病院	561	11.9%	68.1%	9.1%	10.7%	0.2%	0.0%
<b>31鳥取県</b>	<b>2955</b>	<b>12.7%</b>	<b>58.2%</b>	<b>15.3%</b>	<b>11.8%</b>	<b>2.0%</b>	<b>0.0%</b>
★鳥取大学医学部附属病院	992	5.3%	68.3%	12.0%	11.0%	3.2%	0.1%
鳥取県立厚生病院	366	21.9%	49.2%	16.7%	12.3%	0.0%	0.0%
国立病院機構 米子医療センター	433	8.8%	62.4%	15.9%	12.2%	0.7%	0.0%
鳥取県立中央病院	598	15.4%	55.2%	16.7%	9.9%	2.8%	0.0%
鳥取市立病院	566	19.8%	46.3%	18.4%	14.5%	1.1%	0.0%
<b>32島根県</b>	<b>4988</b>	<b>14.0%</b>	<b>54.0%</b>	<b>15.7%</b>	<b>15.2%</b>	<b>1.0%</b>	<b>0.1%</b>
★島根大学医学部附属病院	1095	5.3%	63.0%	13.8%	17.8%	0.1%	0.0%
松江市立病院	759	19.2%	48.0%	20.4%	12.0%	0.1%	0.3%
松江赤十字病院	1091	15.6%	52.7%	17.0%	14.0%	0.7%	0.0%
島根県立中央病院	1244	16.5%	48.2%	15.8%	16.4%	3.1%	0.0%
国立病院機構 浜田医療センター	476	18.5%	55.0%	11.1%	14.7%	0.0%	0.6%
益田赤十字病院	323	9.9%	62.8%	12.7%	14.6%	0.0%	0.0%
<b>33岡山県</b>	<b>10369</b>	<b>9.6%</b>	<b>56.5%</b>	<b>16.8%</b>	<b>15.2%</b>	<b>1.3%</b>	<b>0.7%</b>
★岡山大学病院	1532	0.0%	70.1%	14.7%	10.6%	0.1%	4.4%
岡山済生会総合病院	1592	11.4%	56.8%	14.9%	16.5%	0.4%	0.0%
総合病院岡山赤十字病院	763	19.0%	37.5%	19.8%	15.9%	7.9%	0.0%
倉敷中央病院	2795	11.2%	54.0%	17.9%	15.9%	1.0%	0.0%
津山慈風会 津山中央病院	1278	13.8%	57.4%	15.3%	11.0%	2.4%	0.0%
国立病院機構 岡山医療センター	993	6.8%	60.4%	15.4%	17.0%	0.3%	0.0%
川崎医科大学附属病院	1416	7.6%	53.1%	19.6%	19.1%	0.5%	0.0%
<b>34広島県</b>	<b>12269</b>	<b>7.3%</b>	<b>62.6%</b>	<b>15.8%</b>	<b>13.3%</b>	<b>0.9%</b>	<b>0.1%</b>
★広島大学病院	2252	3.5%	68.7%	15.0%	11.7%	1.2%	0.0%
県立広島病院	1289	8.0%	65.8%	10.4%	15.3%	0.5%	0.0%
広島市立広島市民病院	2678	6.6%	56.2%	22.7%	14.5%	0.0%	0.0%
広島赤十字・原爆病院	1179	3.2%	65.7%	14.2%	10.8%	5.0%	1.0%
広島県厚生農業協同組合連合会 広島総合病院	847	9.2%	63.2%	10.3%	17.0%	0.4%	0.0%
国立病院機構 呉医療センター	1099	8.8%	61.0%	15.5%	14.5%	0.3%	0.0%
国立病院機構 東広島医療センター	441	14.1%	57.1%	15.6%	13.2%	0.0%	0.0%
広島県厚生農業協同組合連合会 尾道総合病院	919	13.3%	51.7%	24.3%	10.8%	0.0%	0.0%
福山市立病院	1092	8.3%	72.7%	7.1%	11.4%	0.5%	0.0%
市立三次中央病院	473	9.9%	59.0%	13.1%	15.0%	2.7%	0.2%
<b>35山口県</b>	<b>5565</b>	<b>15.3%</b>	<b>56.9%</b>	<b>13.7%</b>	<b>13.0%</b>	<b>1.1%</b>	<b>0.0%</b>
★山口大学医学部附属病院	1507	7.0%	65.2%	15.9%	10.9%	0.9%	0.1%
山口県立総合医療センター	510	26.1%	45.9%	16.3%	11.0%	0.8%	0.0%
国立病院機構 岩国医療センター	843	12.7%	54.0%	8.3%	25.0%	0.0%	0.0%
山口県厚生農業協同組合連合会 周東総合病院	557	23.9%	47.0%	10.4%	18.7%	0.0%	0.0%
総合病院社会保険 徳山中央病院	1042	21.2%	53.4%	15.7%	6.4%	3.3%	0.0%
下関市立中央病院	612	17.5%	62.4%	8.5%	11.4%	0.2%	0.0%
総合病院 山口赤十字病院	494	9.5%	59.9%	19.4%	9.7%	1.4%	0.0%
<b>36徳島県</b>	<b>3096</b>	<b>5.7%</b>	<b>69.8%</b>	<b>15.0%</b>	<b>8.4%</b>	<b>1.1%</b>	<b>0.0%</b>
★徳島県立中央病院	869	8.7%	59.6%	19.1%	11.5%	1.0%	0.0%
徳島大学病院	1352	3.8%	77.4%	13.0%	5.5%	0.2%	0.0%
徳島赤十字病院	875	5.7%	68.2%	13.8%	9.6%	2.6%	0.0%
<b>37香川県</b>	<b>4938</b>	<b>10.1%</b>	<b>56.7%</b>	<b>18.0%</b>	<b>14.3%</b>	<b>0.8%</b>	<b>0.0%</b>
★香川大学医学部附属病院	1339	6.7%	70.5%	13.6%	8.0%	1.2%	0.0%
香川県立中央病院	987	6.0%	58.0%	21.7%	14.2%	0.2%	0.0%
労働者健康福祉機構 香川労災病院	768	13.3%	50.9%	22.4%	12.8%	0.5%	0.1%
三豊総合病院	953	13.7%	46.9%	14.9%	23.1%	1.4%	0.0%
高松赤十字病院	891	13.4%	49.8%	20.2%	15.9%	0.7%	0.0%
<b>38愛媛県</b>	<b>7898</b>	<b>11.0%</b>	<b>61.5%</b>	<b>13.7%</b>	<b>13.5%</b>	<b>0.2%</b>	<b>0.0%</b>
★国立病院機構 四国がんセンター	2808	6.8%	66.8%	18.8%	7.3%	0.2%	0.0%
市立宇和島病院	879	17.6%	53.9%	13.5%	14.7%	0.2%	0.0%
住友別子病院	570	22.3%	53.0%	8.6%	16.1%	0.0%	0.0%
愛媛大学医学部附属病院	1123	4.2%	74.9%	7.7%	13.1%	0.1%	0.0%
愛媛県立中央病院	984	12.8%	58.1%	13.4%	15.5%	0.0%	0.1%
松山赤十字病院	1091	10.7%	51.9%	12.9%	23.8%	0.6%	0.0%
済生会今治病院	443	24.4%	50.8%	6.5%	18.3%	0.0%	0.0%
<b>39高知県</b>	<b>3255</b>	<b>8.1%</b>	<b>70.9%</b>	<b>11.2%</b>	<b>8.2%</b>	<b>1.3%</b>	<b>0.2%</b>
★高知大学医学部附属病院	1840	3.7%	73.4%	10.9%	10.1%	1.5%	0.4%
高知県・高知市病院企業団 高知医療センター	699	9.4%	77.8%	9.7%	3.0%	0.0%	0.0%
高知赤十字病院	716	18.2%	57.7%	13.4%	8.5%	2.2%	0.0%
<b>40福岡県</b>	<b>22209</b>	<b>7.5%</b>	<b>69.0%</b>	<b>11.1%</b>	<b>11.8%</b>	<b>0.6%</b>	<b>0.0%</b>
★国立病院機構 九州がんセンター	2011	2.3%	76.5%	12.6%	8.3%	0.3%	0.0%
★九州大学病院	3281	3.3%	75.2%	10.8%	10.4%	0.2%	0.1%
久留米大学病院	2227	5.2%	68.0%	11.8%	14.1%	0.9%	0.0%
公立八女総合病院	587	15.7%	62.5%	4.8%	9.0%	8.0%	0.0%
大牟田市立総合病院	497	15.3%	64.8%	5.0%	14.3%	0.6%	0.0%
社会保険田川病院	650	21.7%	52.5%	10.3%	14.9%	0.6%	0.0%
飯塚病院	1809	13.1%	63.5%	7.2%	15.6%	0.4%	0.2%
国立病院機構 福岡東医療センター	411	13.4%	68.1%	5.8%	12.7%	0.0%	0.0%
北九州市立医療センター	1923	7.1%	70.2%	14.6%	7.4%	0.7%	0.0%
国立病院機構 九州医療センター	1635	2.6%	71.4%	12.0%	12.9%	1.0%	0.0%
福岡県済生会福岡総合病院	1038	9.4%	62.7%	19.0%	8.6%	1.0%	0.2%
福岡大学病院	1426	6.3%	68.7%	14.4%	10.2%	0.4%	0.0%
雪ノ聖母会 聖マリア病院	1175	14.6%	54.9%	7.6%	22.6%	0.4%	0.0%
九州厚生年金病院	1728	7.3%	68.4%	12.3%	11.9%	0.0%	0.0%
産業医科大学病院	1811	7.0%	75.2%	7.6%	10.2%	0.1%	0.0%



#18-2 施設別 来院・発見の経緯（上皮内癌等を含む） 標準項目から変換した施設を含む

	合計	自主	他施設から 紹介	健診・がん検診 ・人間ドック	自施設で他疾患 経過観察中	その他	不明
<b>全国計</b>	<b>428196</b>	<b>43536</b>	<b>259986</b>	<b>67316</b>	<b>53869</b>	<b>3061</b>	<b>428</b>
<b>41佐賀県</b>	<b>3857</b>	<b>6.1%</b>	<b>71.4%</b>	<b>11.3%</b>	<b>11.1%</b>	<b>0.2%</b>	<b>0.0%</b>
★佐賀県立病院好生館	1094	6.6%	69.0%	10.8%	13.4%	0.2%	0.0%
佐賀大学医学部附属病院	1568	2.4%	74.5%	12.1%	10.8%	0.3%	0.0%
唐津赤十字病院	535	12.9%	70.7%	7.7%	8.6%	0.2%	0.0%
国立病院機構 嬉野医療センター	660	8.9%	68.3%	12.9%	9.8%	0.0%	0.0%
<b>42長崎県</b>	<b>6684</b>	<b>7.2%</b>	<b>68.0%</b>	<b>14.3%</b>	<b>9.8%</b>	<b>0.6%</b>	<b>0.1%</b>
★長崎大学医学部・歯学部附属病院	1603	2.5%	74.5%	12.1%	10.3%	0.3%	0.2%
日本赤十字社長崎原爆病院	805	10.9%	56.8%	23.2%	8.7%	0.2%	0.1%
佐世保市立総合病院	1620	9.4%	69.2%	14.3%	7.1%	0.1%	0.0%
国立病院機構 長崎医療センター	1295	5.9%	67.5%	14.1%	9.9%	2.5%	0.1%
長崎市立市民病院	937	10.8%	65.2%	10.4%	13.7%	0.0%	0.0%
長崎県立島原病院	424	4.7%	67.9%	15.8%	11.1%	0.5%	0.0%
<b>43熊本県</b>	<b>8862</b>	<b>8.0%</b>	<b>65.9%</b>	<b>15.2%</b>	<b>10.0%</b>	<b>0.9%</b>	<b>0.0%</b>
★熊本大学医学部附属病院	2351	1.9%	74.4%	13.5%	9.9%	0.3%	0.0%
熊本市民病院	1028	18.9%	53.4%	18.0%	8.0%	1.8%	0.0%
労働者健康福祉機構 熊本労災病院	546	8.8%	64.1%	14.5%	10.4%	2.2%	0.0%
健康保険人吉総合病院	508	2.4%	72.4%	19.5%	4.7%	1.0%	0.0%
熊本赤十字病院	1161	13.4%	50.6%	19.1%	16.5%	0.3%	0.0%
国立病院機構 熊本医療センター	1259	4.9%	75.6%	10.4%	7.7%	1.2%	0.2%
恩賜財団 済生会熊本病院	1682	7.7%	66.3%	17.2%	7.8%	0.9%	0.0%
荒尾市民病院	327	19.0%	50.2%	8.0%	21.4%	1.2%	0.3%
<b>44大分県</b>	<b>4163</b>	<b>10.5%</b>	<b>68.0%</b>	<b>13.8%</b>	<b>9.5%</b>	<b>0.2%</b>	<b>0.0%</b>
★大分大学医学部附属病院	1446	3.0%	75.2%	10.0%	11.8%	0.1%	0.0%
大分県立病院	1359	14.3%	55.3%	21.1%	9.0%	0.3%	0.0%
大分赤十字病院	553	13.2%	67.1%	14.1%	4.7%	0.9%	0.0%
国立病院機構 別府医療センター	465	17.8%	65.2%	7.7%	9.2%	0.0%	0.0%
大分県済生会日田病院	340	12.6%	68.8%	8.5%	10.0%	0.0%	0.0%
<b>45宮崎県</b>	<b>2712</b>	<b>4.7%</b>	<b>69.3%</b>	<b>14.3%</b>	<b>10.3%</b>	<b>1.4%</b>	<b>0.0%</b>
★宮崎大学医学部附属病院	1062	0.8%	78.4%	10.9%	9.7%	0.1%	0.0%
宮崎県立宮崎病院	406	7.9%	60.1%	21.4%	10.3%	0.2%	0.0%
国立病院機構 都城病院	248	2.0%	50.0%	38.3%	9.3%	0.4%	0.0%
宮崎県立日南病院	436	9.4%	64.4%	11.0%	7.8%	7.3%	0.0%
<b>46鹿児島県</b>	<b>3509</b>	<b>4.4%</b>	<b>73.1%</b>	<b>13.3%</b>	<b>8.9%</b>	<b>0.2%</b>	<b>0.1%</b>
★鹿児島大学病院	1869	1.1%	80.8%	10.4%	7.7%	0.0%	0.0%
国立病院機構 鹿児島医療センター	641	4.1%	74.6%	9.7%	11.4%	0.3%	0.0%
鹿児島県立大島病院	279	20.4%	45.9%	20.1%	11.5%	2.2%	0.0%
恩賜財団 済生会川内病院	381	10.0%	58.0%	16.5%	15.5%	0.0%	0.0%
国立病院機構 南九州病院	184	4.3%	57.6%	37.5%	0.5%	0.0%	0.0%
県民健康プラザ鹿屋医療センター	155	3.2%	77.4%	14.8%	3.2%	0.0%	1.3%
<b>47沖縄県</b>	<b>2772</b>	<b>10.3%</b>	<b>66.1%</b>	<b>13.3%</b>	<b>9.5%</b>	<b>0.7%</b>	<b>0.0%</b>
★琉球大学医学部附属病院	1200	2.3%	82.1%	10.6%	4.7%	0.3%	0.1%
那覇市立病院	662	15.7%	53.5%	17.5%	12.8%	0.5%	0.0%
北部地区医師会病院	179	26.8%	39.1%	15.6%	15.1%	3.4%	0.0%
沖縄県立中部病院	731	14.5%	58.0%	13.3%	13.1%	1.1%	0.0%

#19-1 施設別 症例区分（上皮内癌等を含む）《標準項目提出施設のみ》 診断3区分より変換した施設を含む

	合計	診断のみ	自施設診断 自施設治療	他施設診断 自施設治療	他施設にて 初回治療開始	剖検のみ	その他
<b>全国計</b>	<b>420684</b>	<b>18743</b>	<b>263084</b>	<b>88074</b>	<b>37396</b>	<b>155</b>	<b>13232</b>
		<b>4.5%</b>	<b>62.5%</b>	<b>20.9%</b>	<b>8.9%</b>	<b>0.0%</b>	<b>3.1%</b>
<b>01北海道</b>	<b>18708</b>	<b>4.2%</b>	<b>63.0%</b>	<b>18.1%</b>	<b>12.3%</b>	<b>0.0%</b>	<b>2.3%</b>
★独立行政法人国立病院機構 北海道がんセンター	1610	2.7%	62.6%	16.4%	17.8%	0.0%	0.6%
JA北海道厚生連 旭川厚生病院	1310	5.8%	62.4%	20.3%	8.3%	0.0%	3.2%
王子総合病院	832	5.6%	74.6%	12.6%	7.1%	0.0%	0.0%
砂川市立病院	533	5.3%	77.3%	13.5%	3.9%	0.0%	0.0%
市立釧路総合病院	858	2.9%	73.2%	14.8%	8.4%	0.0%	0.7%
市立札幌病院	1019	0.7%	78.4%	13.3%	7.4%	0.0%	0.2%
JA北海道厚生連 帯広厚生病院	1065	1.8%	81.9%	14.0%	2.3%	0.0%	0.1%
北見赤十字病院	699	8.7%	76.1%	12.9%	2.3%	0.0%	0.0%
市立函館病院	918	4.6%	67.2%	12.7%	13.2%	0.9%	1.4%
日鋼記念病院	496	4.8%	58.7%	7.9%	27.4%	0.0%	1.2%
札幌医科大学附属病院	1842	0.2%	49.2%	25.2%	25.1%	0.0%	0.2%
国立大学法人 北海道大学病院	2583	4.5%	40.1%	22.8%	22.9%	0.0%	9.7%
医療法人 手稲溪仁会病院	1765	7.7%	63.1%	16.5%	8.7%	0.0%	4.0%
旭川医科大学病院	1349	5.6%	48.9%	32.5%	11.6%	0.0%	1.4%
市立旭川病院	829	6.0%	78.4%	15.1%	0.1%	0.0%	0.4%
労働者保健福祉機構 釧路労災病院	596	1.8%	80.4%	16.4%	1.0%	0.0%	0.3%
KKR札幌医療センター	404	5.9%	84.7%	5.7%	3.5%	0.0%	0.2%
<b>02青森県</b>	<b>4457</b>	<b>4.1%</b>	<b>57.9%</b>	<b>27.5%</b>	<b>9.3%</b>	<b>0.0%</b>	<b>1.2%</b>
★青森県立中央病院	1716	5.3%	60.7%	21.4%	10.0%	0.0%	2.6%
八戸市立市民病院	590	3.1%	70.5%	21.5%	4.7%	0.2%	0.0%
弘前大学医学部附属病院	1408	0.3%	42.2%	46.0%	11.4%	0.0%	0.1%
三沢市立三沢病院	304	3.0%	67.1%	17.1%	11.8%	0.0%	1.0%
一部事務組合 下北医療センターむつ総合病院	439	14.1%	74.3%	6.6%	3.6%	0.0%	1.4%
<b>03岩手県</b>	<b>5700</b>	<b>2.7%</b>	<b>65.7%</b>	<b>25.7%</b>	<b>5.5%</b>	<b>0.0%</b>	<b>0.4%</b>
★岩手医科大学附属病院	1551	0.7%	48.5%	43.0%	7.1%	0.0%	0.7%
岩手県立中央病院	1691	1.8%	74.1%	21.5%	2.7%	0.0%	0.0%
岩手県立二戸病院	383	9.7%	61.4%	11.2%	17.8%	0.0%	0.0%
岩手県立中部病院	475	3.6%	66.9%	22.7%	6.7%	0.0%	0.0%
岩手県立磐井病院	528	3.4%	66.3%	25.2%	3.4%	0.0%	1.7%
岩手県立宮古病院	424	4.7%	72.6%	14.4%	8.3%	0.0%	0.0%
岩手県立胆沢病院	648	3.2%	81.8%	13.6%	1.2%	0.0%	0.2%
<b>04宮城県</b>	<b>9742</b>	<b>5.3%</b>	<b>55.4%</b>	<b>21.3%</b>	<b>11.0%</b>	<b>0.0%</b>	<b>6.9%</b>
★東北大学病院	3105	5.2%	36.7%	27.6%	19.3%	0.0%	11.2%
★宮城県立がんセンター	1875	6.0%	54.8%	17.9%	13.2%	0.0%	8.1%
石巻赤十字病院	1212	3.5%	68.5%	11.9%	4.6%	0.0%	11.5%
国立病院機構 仙台医療センター	942	4.6%	67.2%	27.1%	0.2%	0.0%	1.0%
大崎市立市民病院	1512	6.0%	67.1%	17.1%	8.0%	0.1%	1.8%
労働者健康福祉機構 東北労災病院	686	5.5%	66.5%	21.7%	6.1%	0.0%	0.1%
東北厚生年金病院	410	5.9%	72.9%	19.0%	1.7%	0.0%	0.5%
<b>05秋田県</b>	<b>6013</b>	<b>6.2%</b>	<b>68.8%</b>	<b>18.1%</b>	<b>5.1%</b>	<b>0.1%</b>	<b>1.8%</b>
★秋田大学医学部附属病院	1472	3.8%	46.0%	31.1%	13.7%	0.0%	5.4%
秋田県厚生農業協同組合連合会 由利組合総合病院	630	6.3%	82.5%	7.5%	3.0%	0.0%	0.6%
秋田県厚生農業協同組合連合会 仙北組合総合病院	589	4.6%	74.9%	18.2%	2.2%	0.0%	0.2%
秋田県厚生農業協同組合連合会 平鹿総合病院	807	2.9%	83.3%	12.9%	0.0%	1.0%	0.0%
秋田県厚生農業協同組合連合会 山本組合総合病院	422	15.2%	72.0%	11.1%	1.4%	0.0%	0.2%
秋田赤十字病院	1051	4.4%	74.9%	15.0%	4.6%	0.1%	1.0%
秋田県厚生農業協同組合連合会 雄勝中央病院	293	18.4%	65.5%	13.3%	0.7%	0.0%	2.0%
秋田県厚生農業協同組合連合会 秋田組合総合病院	749	8.3%	72.2%	17.1%	2.0%	0.0%	0.4%
<b>06山形県</b>	<b>5802</b>	<b>3.3%</b>	<b>63.9%</b>	<b>25.6%</b>	<b>6.3%</b>	<b>0.0%</b>	<b>0.9%</b>
★山形県立中央病院	1516	1.1%	71.3%	20.9%	6.3%	0.0%	0.5%
山形大学医学部附属病院	1248	2.7%	60.3%	25.5%	9.5%	0.0%	2.0%
山形市立病院済生館	889	6.5%	75.1%	12.5%	4.8%	0.2%	0.8%
置賜広域病院組合立 公立置賜総合病院	686	4.4%	61.8%	30.8%	3.1%	0.0%	0.0%
山形県・酒田市病院機構 日本海総合病院	1318	4.2%	51.4%	36.8%	6.7%	0.0%	0.9%
<b>07福島県</b>	<b>8055</b>	<b>5.3%</b>	<b>58.8%</b>	<b>21.9%</b>	<b>11.9%</b>	<b>0.1%</b>	<b>2.0%</b>
★福島県立医科大学附属病院	1923	7.3%	46.6%	22.5%	16.2%	0.1%	7.2%
労働者健康福祉機構 福島労災病院	780	2.9%	66.3%	26.9%	3.7%	0.0%	0.1%
慈山会医学研究所付属 坪井病院	736	2.3%	61.0%	21.9%	14.5%	0.0%	0.3%
太田総合病院附属 太田西ノ内病院	1619	5.1%	64.4%	19.4%	10.5%	0.0%	0.6%
竹田総合病院	951	8.1%	54.3%	28.3%	8.8%	0.4%	0.1%
脳神経疾患研究所附属 総合南東北病院	1392	4.9%	56.8%	21.5%	16.5%	0.0%	0.4%
温知会 会津中央病院	654	3.2%	80.4%	12.4%	4.0%	0.0%	0.0%
<b>08茨城県</b>	<b>6779</b>	<b>6.1%</b>	<b>69.5%</b>	<b>14.0%</b>	<b>8.6%</b>	<b>0.0%</b>	<b>1.8%</b>
★茨城県立中央病院・茨城県地域がんセンター	1327	6.0%	65.4%	17.4%	8.9%	0.0%	2.3%
筑波メディカルセンター病院・茨城県地域がんセンター	822	1.9%	68.0%	12.9%	17.2%	0.0%	0.0%
茨城県厚生農業協同組合連合会総合病院 土浦協同病院	1487	3.9%	75.8%	12.0%	5.1%	0.0%	3.2%
日立製作所 日立総合病院・茨城県地域がんセンター	1424	6.0%	81.5%	11.5%	0.8%	0.0%	0.2%
東京医科大学茨城医療センター	524	9.7%	70.2%	16.4%	3.6%	0.0%	0.0%
友愛記念病院	819	5.1%	47.9%	17.9%	24.9%	0.0%	4.2%
茨城県厚生農業協同組合連合会 茨城西南医療センター	376	21.8%	62.5%	10.1%	4.0%	0.0%	1.6%
<b>09栃木県</b>	<b>8787</b>	<b>4.4%</b>	<b>62.9%</b>	<b>21.2%</b>	<b>7.5%</b>	<b>0.0%</b>	<b>4.1%</b>
★栃木県立がんセンター	1876	1.7%	53.8%	27.7%	10.4%	0.0%	6.4%
自治医科大学附属病院	3054	5.1%	57.9%	23.8%	8.5%	0.0%	4.7%
恩賜財団済生会支部 栃木県済生会宇都宮病院	1407	8.0%	74.8%	11.0%	1.3%	0.0%	5.0%
獨協医科大学病院	1822	2.3%	68.3%	23.0%	5.4%	0.0%	1.0%
佐野厚生農業協同組合連合会 佐野厚生総合病院	628	7.0%	71.7%	6.7%	13.9%	0.0%	0.8%
<b>10群馬県</b>	<b>10045</b>	<b>4.2%</b>	<b>62.8%</b>	<b>21.2%</b>	<b>8.6%</b>	<b>0.0%</b>	<b>3.1%</b>
★群馬大学医学部附属病院	2574	2.0%	50.6%	32.4%	13.0%	0.0%	2.1%
伊勢崎市民病院	1243	3.5%	68.5%	16.3%	6.3%	0.0%	5.5%
群馬県立がんセンター	1725	3.4%	45.9%	30.7%	10.3%	0.1%	9.6%
国立病院機構 西群馬病院	371	5.7%	71.7%	19.7%	2.2%	0.0%	0.8%
利根保健生活協同組合 利根中央病院	487	14.4%	79.9%	3.5%	1.8%	0.0%	0.4%
国立病院機構 高崎病院	552	4.2%	72.6%	12.5%	10.1%	0.0%	0.5%
公立藤岡総合病院	481	4.2%	75.3%	15.6%	4.8%	0.0%	0.2%
公立富岡総合病院	784	8.0%	69.5%	16.1%	6.4%	0.0%	0.0%
桐生厚生総合病院	744	1.9%	84.7%	0.1%	11.7%	0.1%	1.5%
前橋赤十字病院	1084	5.4%	71.4%	18.9%	4.1%	0.2%	0.1%

#19-1 施設別 症例区分（上皮内癌等を含む）《標準項目提出施設のみ》 診断3区分より変換した施設を含む

	合計	診断のみ	自施設診断 自施設治療	他施設診断 自施設治療	他施設にて 初回治療開始	剖検のみ	その他
<b>全国計</b>	<b>420684</b>	<b>18743</b>	<b>263084</b>	<b>88074</b>	<b>37396</b>	<b>155</b>	<b>13232</b>
		<b>4.5%</b>	<b>62.5%</b>	<b>20.9%</b>	<b>8.9%</b>	<b>0.0%</b>	<b>3.1%</b>
<b>11埼玉県</b>	<b>13519</b>	<b>4.5%</b>	<b>61.7%</b>	<b>21.7%</b>	<b>10.8%</b>	<b>0.0%</b>	<b>1.2%</b>
★埼玉県立がんセンター	2620	0.6%	57.6%	34.8%	6.9%	0.0%	0.0%
さいたま赤十字病院	992	4.3%	81.4%	13.8%	0.1%	0.1%	0.3%
深谷赤十字病院	624	1.6%	85.1%	12.7%	0.5%	0.2%	0.0%
春日部市立病院	575	9.0%	61.6%	11.0%	17.4%	0.2%	0.9%
さいたま市立病院	1013	7.9%	72.8%	15.6%	3.4%	0.1%	0.3%
埼玉医科大学総合医療センター	2045	6.9%	58.0%	17.4%	12.8%	0.0%	4.9%
川口市立医療センター	925	9.6%	69.6%	12.3%	8.3%	0.1%	0.0%
国立病院機構 埼玉病院	446	7.4%	73.8%	12.6%	4.7%	0.0%	1.6%
埼玉医科大学国際医療センター	3363	0.9%	46.9%	29.6%	21.3%	0.0%	1.2%
恩賜財団済生会支部 埼玉県済生会川口総合病院	916	12.0%	72.9%	6.9%	7.1%	0.1%	1.0%
<b>12千葉県</b>	<b>21300</b>	<b>3.9%</b>	<b>60.3%</b>	<b>23.0%</b>	<b>8.5%</b>	<b>0.0%</b>	<b>4.2%</b>
国立がんセンター東病院	4454	2.6%	37.7%	34.1%	12.8%	0.0%	12.8%
★千葉県がんセンター	3649	1.7%	39.5%	34.6%	18.1%	0.0%	6.1%
総合病院国保旭中央病院	2155	3.1%	86.7%	8.1%	1.9%	0.1%	0.1%
鉄蕉会 亀田総合病院	2049	3.7%	76.4%	14.9%	4.6%	0.0%	0.3%
君津中央病院	1048	9.3%	77.0%	7.0%	6.7%	0.0%	0.1%
労働者健康福祉機構 千葉労災病院	845	6.6%	72.7%	17.2%	3.4%	0.1%	0.0%
船橋市立医療センター	699	2.7%	73.4%	22.9%	1.0%	0.0%	0.0%
千葉大学医学部附属病院	2295	2.9%	54.2%	35.3%	7.3%	0.0%	0.2%
国立病院機構 千葉医療センター	704	6.4%	75.6%	16.6%	0.6%	0.0%	0.9%
東京歯科大学市川総合病院	898	11.5%	73.5%	9.5%	5.1%	0.0%	0.4%
順天堂大学医学部附属浦安病院	1349	5.1%	73.8%	13.5%	6.7%	0.3%	0.6%
東京慈恵会医科大学附属柏病院	1155	4.9%	79.7%	6.1%	2.7%	0.0%	6.6%
<b>13東京都</b>	<b>39955</b>	<b>3.4%</b>	<b>48.0%</b>	<b>24.1%</b>	<b>12.4%</b>	<b>0.0%</b>	<b>12.1%</b>
国立がんセンター中央病院	6684	3.8%	34.0%	28.1%	12.0%	0.0%	22.0%
★東京都立駒込病院	2868	4.5%	46.9%	21.7%	21.6%	0.0%	5.4%
★癌研究会有明病院	8600	2.5%	30.8%	29.7%	9.5%	0.0%	27.5%
NTT東日本関東病院	2203	3.6%	52.2%	19.4%	17.5%	0.0%	7.2%
日本赤十字社医療センター	1714	2.7%	51.1%	15.3%	23.5%	0.1%	7.4%
日本大学医学部附属板橋病院	1186	2.8%	74.5%	16.2%	6.2%	0.3%	0.1%
武蔵野赤十字病院	1630	6.7%	69.0%	14.7%	6.6%	0.0%	3.0%
東京大学医学部附属病院	3033	2.0%	45.0%	24.1%	18.8%	0.0%	10.1%
日本医科大学付属病院	2168	2.9%	61.0%	23.0%	13.0%	0.0%	0.2%
聖路加国際病院	2270	5.3%	58.6%	21.8%	12.0%	0.1%	2.2%
帝京大学医学部附属病院	1325	1.0%	64.8%	26.0%	7.9%	0.0%	0.4%
東京医科大学八王子医療センター	1394	6.7%	69.9%	13.8%	4.9%	0.0%	4.5%
杏林大学医学部付属病院	1031	1.1%	80.0%	17.0%	1.6%	0.0%	0.3%
<b>14神奈川県</b>	<b>18175</b>	<b>3.0%</b>	<b>67.1%</b>	<b>19.9%</b>	<b>9.2%</b>	<b>0.0%</b>	<b>0.8%</b>
★神奈川県立がんセンター	2463	1.1%	57.8%	32.8%	8.3%	0.0%	0.0%
国家公務員共済組合連合会 横須賀共済病院	1859	6.8%	72.5%	14.4%	4.8%	0.1%	1.3%
横浜州市立市民病院	1425	2.5%	72.6%	18.9%	5.7%	0.0%	0.3%
小田原市立病院	636	6.9%	62.1%	12.9%	14.0%	0.0%	4.1%
川崎市立井田病院	408	1.7%	63.7%	10.5%	23.3%	0.0%	0.7%
神奈川県厚生農業協同組合連合会 相模原協同病院	949	4.3%	58.9%	12.8%	23.8%	0.0%	0.2%
横浜市立大学附属病院	1928	4.3%	48.7%	29.9%	14.6%	0.1%	2.5%
聖マリアンナ医科大学病院	1740	0.2%	93.5%	5.4%	0.9%	0.1%	0.0%
東海大学医学部付属病院	2637	2.5%	62.8%	25.0%	9.6%	0.0%	0.1%
藤沢市民病院	746	2.1%	75.3%	16.5%	5.8%	0.0%	0.3%
北里大学病院	1962	2.0%	74.3%	19.8%	3.1%	0.1%	0.7%
労働者健康福祉機構 横浜労災病院	1422	4.5%	65.1%	12.4%	16.1%	0.0%	1.9%
<b>15新潟県</b>	<b>10551</b>	<b>1.8%</b>	<b>67.5%</b>	<b>25.7%</b>	<b>4.5%</b>	<b>0.0%</b>	<b>0.5%</b>
★新潟県立がんセンター新潟病院	2428	0.0%	61.4%	32.3%	6.3%	0.0%	0.0%
新潟県立中央病院	1115	2.8%	71.5%	19.3%	5.3%	0.0%	1.2%
新潟市民病院	1301	3.3%	74.5%	20.3%	1.7%	0.2%	0.0%
長岡赤十字病院	1301	2.9%	79.2%	15.8%	2.0%	0.0%	0.1%
新潟県厚生農業協同組合連合会 長岡中央総合病院	1377	0.5%	71.6%	24.1%	3.3%	0.0%	0.4%
新潟大学医学部総合病院	1690	2.6%	51.4%	35.6%	8.3%	0.0%	2.1%
新潟県立新発田病院	1001	2.6%	69.2%	25.3%	2.8%	0.1%	0.0%
労働者健康福祉機構 新潟労災病院	338	0.3%	84.0%	15.7%	0.0%	0.0%	0.0%
<b>16富山県</b>	<b>6626</b>	<b>5.5%</b>	<b>73.0%</b>	<b>14.2%</b>	<b>5.4%</b>	<b>0.2%</b>	<b>1.7%</b>
★富山県立中央病院	1972	2.5%	66.5%	20.5%	7.0%	0.0%	3.5%
黒部市民病院	634	6.0%	81.5%	8.8%	3.2%	0.0%	0.5%
労働者健康福祉機構 富山労災病院	191	6.3%	88.5%	2.1%	3.1%	0.0%	0.0%
富山市立富山市民病院	557	7.0%	81.0%	8.8%	3.2%	0.0%	0.0%
富山大学附属病院	986	6.1%	61.5%	19.4%	10.5%	0.0%	2.5%
富山県厚生農業協同組合連合会 高岡病院	1048	5.8%	74.9%	13.9%	4.2%	0.0%	1.1%
高岡市民病院	637	7.2%	82.4%	9.1%	0.6%	0.6%	0.0%
市立砺波総合病院	601	10.0%	78.9%	5.7%	3.8%	1.2%	0.5%
<b>17石川県</b>	<b>5134</b>	<b>4.4%</b>	<b>62.4%</b>	<b>22.4%</b>	<b>9.6%</b>	<b>0.1%</b>	<b>1.1%</b>
★金沢大学附属病院	1421	2.3%	55.5%	29.2%	12.2%	0.0%	0.8%
国立病院機構 金沢医療センター	702	8.1%	69.2%	13.1%	8.5%	0.3%	0.7%
石川県立中央病院	1494	1.0%	59.2%	28.2%	9.4%	0.2%	1.9%
金沢医科大学病院	854	8.0%	65.1%	18.4%	7.6%	0.1%	0.8%
国民健康保険 小松市民病院	663	8.1%	73.3%	9.8%	8.3%	0.0%	0.5%
<b>18福井県</b>	<b>4592</b>	<b>5.2%</b>	<b>70.4%</b>	<b>18.0%</b>	<b>4.4%</b>	<b>0.0%</b>	<b>1.9%</b>
★福井県立病院	1296	4.1%	70.7%	17.4%	6.2%	0.1%	1.6%
恩賜財団済生会支部 福井県済生会病院	1177	9.5%	66.4%	17.3%	2.5%	0.0%	4.2%
福井赤十字病院	999	3.7%	82.6%	11.6%	1.6%	0.0%	0.5%
福井大学医学部附属病院	984	3.6%	61.2%	26.4%	7.9%	0.0%	0.9%
国立病院機構 福井病院	136	2.9%	77.9%	15.4%	0.0%	0.0%	3.7%
<b>19山梨県</b>	<b>3114</b>	<b>6.3%</b>	<b>63.4%</b>	<b>17.0%</b>	<b>11.2%</b>	<b>0.0%</b>	<b>2.1%</b>
★山梨県立中央病院	1411	5.7%	59.9%	18.3%	15.2%	0.0%	0.9%
山梨大学医学部附属病院	1372	6.5%	65.4%	17.4%	7.7%	0.0%	3.0%
国民健康保険 富士吉田市立病院	331	7.9%	70.1%	9.4%	8.8%	0.0%	3.9%

#19-1 施設別 症例区分（上皮内癌等を含む）《標準項目提出施設のみ》 診断3区分より変換した施設を含む

	合計	診断のみ	自施設診断 自施設治療	他施設診断 自施設治療	他施設にて 初回治療開始	剖検のみ	その他
<b>全国計</b>	<b>420684</b>	<b>18743</b>	<b>263084</b>	<b>88074</b>	<b>37396</b>	<b>155</b>	<b>13232</b>
		<b>4.5%</b>	<b>62.5%</b>	<b>20.9%</b>	<b>8.9%</b>	<b>0.0%</b>	<b>3.1%</b>
<b>20長野県</b>	<b>7324</b>	<b>3.3%</b>	<b>67.5%</b>	<b>21.0%</b>	<b>7.3%</b>	<b>0.0%</b>	<b>0.9%</b>
★信州大学医学部附属病院	1125	1.3%	61.3%	26.6%	7.2%	0.0%	3.6%
長野県厚生農業協同組合連合会 佐久総合病院	1186	1.9%	64.8%	32.0%	1.1%	0.0%	0.1%
諏訪赤十字病院	843	1.7%	73.2%	19.1%	5.9%	0.0%	0.1%
長野市民病院	1337	2.8%	67.3%	20.5%	9.1%	0.1%	0.2%
長野赤十字病院	1197	5.1%	62.7%	18.3%	12.8%	0.0%	1.1%
慈泉会 相澤病院	1097	7.2%	73.8%	9.8%	9.1%	0.0%	0.0%
伊那中央病院	539	2.8%	75.0%	17.4%	3.5%	0.0%	1.3%
<b>21岐阜県</b>	<b>7817</b>	<b>5.4%</b>	<b>65.8%</b>	<b>15.9%</b>	<b>8.9%</b>	<b>0.0%</b>	<b>3.9%</b>
★岐阜大学医学部附属病院	1694	6.8%	47.2%	27.6%	11.5%	0.1%	6.8%
岐阜市民病院	1183	2.7%	75.8%	15.3%	5.2%	0.0%	1.0%
高山赤十字病院	388	11.1%	81.7%	4.1%	2.3%	0.0%	0.8%
岐阜県総合医療センター	1311	8.4%	63.2%	15.6%	7.0%	0.0%	5.7%
岐阜県立多治見病院	957	3.2%	77.8%	14.5%	4.4%	0.0%	0.0%
大垣市民病院	1513	4.6%	84.3%	10.9%	0.0%	0.0%	0.2%
厚生会 木沢記念病院	771	2.9%	36.4%	8.8%	38.9%	0.0%	13.0%
<b>22静岡県</b>	<b>15245</b>	<b>4.2%</b>	<b>62.5%</b>	<b>22.9%</b>	<b>8.7%</b>	<b>0.0%</b>	<b>1.6%</b>
★静岡県立静岡がんセンター	4183	1.6%	48.6%	35.6%	13.4%	0.0%	0.8%
静岡県立総合病院	2046	3.1%	64.5%	23.8%	7.2%	0.0%	1.5%
聖隷福祉事業団総合病院 聖隷三方原病院	1267	6.9%	62.9%	13.1%	11.6%	0.1%	5.4%
聖隷福祉事業団総合病院 聖隷浜松病院	1909	2.7%	66.7%	20.9%	6.3%	0.1%	3.2%
沼津市立病院	1012	7.7%	71.7%	17.0%	3.3%	0.0%	0.3%
順天堂大学医学部附属静岡病院	1166	9.3%	68.4%	11.7%	7.6%	0.0%	3.1%
静岡市立静岡病院	647	3.9%	85.0%	8.5%	2.5%	0.0%	0.2%
藤枝市立総合病院	988	7.0%	77.6%	8.4%	6.4%	0.0%	0.6%
浜松医科大学医学部附属病院	1118	2.1%	55.1%	32.1%	10.6%	0.0%	0.1%
県西部浜松医療センター	909	7.8%	72.4%	15.4%	4.1%	0.0%	0.3%
<b>23愛知県</b>	<b>19196</b>	<b>4.0%</b>	<b>69.3%</b>	<b>20.2%</b>	<b>5.6%</b>	<b>0.0%</b>	<b>0.8%</b>
★愛知県がんセンター中央病院	2056	0.5%	49.4%	44.3%	5.7%	0.0%	0.0%
愛知県厚生農業協同組合連合会 安城更生病院	1757	7.2%	71.6%	11.7%	5.4%	0.1%	4.0%
愛知県厚生農業協同組合連合会 海南病院	577	1.9%	80.1%	13.9%	3.8%	0.0%	0.3%
国立病院機構 名古屋医療センター	1111	5.0%	79.1%	9.5%	6.3%	0.0%	0.1%
小牧市民病院	1459	6.0%	78.5%	14.5%	1.0%	0.0%	0.0%
豊橋市民病院	1498	3.6%	75.7%	17.1%	3.3%	0.0%	0.3%
名古屋大学医学部附属病院	2071	3.2%	45.0%	41.1%	10.6%	0.0%	0.1%
社会保険中京病院	984	2.6%	79.7%	13.8%	3.6%	0.2%	0.1%
一宮市立市民病院	1091	2.5%	82.7%	14.8%	0.1%	0.0%	0.0%
公立陶生病院	789	5.2%	81.1%	10.0%	1.9%	0.1%	1.6%
愛知県厚生農業協同組合連合会 豊田厚生病院	1006	7.2%	69.9%	12.8%	7.7%	0.1%	2.4%
名古屋大学病院	1448	1.2%	66.6%	24.7%	7.5%	0.0%	0.0%
名古屋第一赤十字病院	1674	5.0%	74.4%	10.5%	8.8%	0.0%	1.2%
名古屋第二赤十字病院	1675	5.7%	73.3%	13.1%	6.6%	0.1%	1.3%
<b>24三重県</b>	<b>4610</b>	<b>6.9%</b>	<b>69.4%</b>	<b>15.6%</b>	<b>7.0%</b>	<b>0.0%</b>	<b>1.0%</b>
★三重大学医学部附属病院	1498	2.1%	59.6%	24.7%	13.0%	0.0%	0.5%
国立病院機構 三重中央医療センター	496	5.2%	79.4%	12.9%	1.8%	0.0%	0.6%
山田赤十字病院	1301	9.4%	70.0%	11.4%	6.6%	0.2%	2.5%
三重県厚生農業協同組合連合会 松阪中央総合病院	696	14.7%	76.6%	6.5%	2.2%	0.0%	0.1%
三重県立総合医療センター	619	6.1%	75.8%	14.9%	3.1%	0.0%	0.2%
<b>25滋賀県</b>	<b>2795</b>	<b>2.9%</b>	<b>80.0%</b>	<b>12.2%</b>	<b>3.9%</b>	<b>0.0%</b>	<b>0.8%</b>
★滋賀県立成人病センター	854	1.3%	72.7%	14.8%	10.5%	0.0%	0.7%
市立長浜病院	468	3.2%	90.6%	4.5%	0.9%	0.0%	0.9%
大津赤十字病院	1087	3.9%	80.6%	14.4%	0.2%	0.1%	0.8%
公立甲賀病院	386	3.6%	81.9%	9.8%	3.6%	0.0%	1.0%
<b>26京都府</b>	<b>7116</b>	<b>5.2%</b>	<b>71.4%</b>	<b>13.9%</b>	<b>8.4%</b>	<b>0.0%</b>	<b>1.1%</b>
京都社会事業財団 京都桂病院	1148	2.0%	77.6%	12.7%	7.1%	0.0%	0.6%
京都市立病院	940	6.2%	64.8%	12.6%	14.6%	0.0%	1.9%
京都第一赤十字病院	1313	4.3%	75.6%	17.1%	2.5%	0.0%	0.5%
京都第二赤十字病院	1364	7.1%	79.5%	9.0%	4.2%	0.1%	0.1%
国立病院機構 京都医療センター	1449	5.8%	67.4%	17.6%	8.9%	0.1%	0.1%
国立病院機構 舞鶴医療センター	273	4.4%	54.2%	11.7%	16.1%	0.0%	13.6%
市立福知山市民病院	629	6.0%	60.1%	13.8%	18.8%	0.0%	1.3%
<b>27大阪府</b>	<b>19120</b>	<b>4.7%</b>	<b>67.0%</b>	<b>19.5%</b>	<b>7.8%</b>	<b>0.0%</b>	<b>1.0%</b>
★大阪府立病院機構 大阪府立成人病センター	2979	6.4%	77.5%	6.8%	8.6%	0.0%	0.7%
大阪府立病院機構 大阪府立急性期・総合医療センター	1467	5.9%	66.3%	11.7%	12.7%	0.2%	3.1%
市立岸和田市民病院	1127	6.2%	67.9%	13.5%	8.8%	0.0%	3.6%
東大阪市立総合病院	1114	6.4%	80.3%	11.3%	2.0%	0.0%	0.1%
市立豊中病院	1115	11.1%	68.7%	19.4%	0.4%	0.0%	0.4%
全国社会保険協会連合会 星ヶ丘厚生年金病院	477	9.2%	70.9%	13.0%	5.7%	0.0%	1.3%
大阪赤十字病院	1692	2.1%	81.1%	12.9%	3.4%	0.0%	0.5%
国立病院機構 大阪南医療センター	690	4.8%	69.3%	19.0%	6.8%	0.0%	0.1%
労働者健康福祉機構 大阪労災病院	1312	3.7%	73.1%	14.9%	7.1%	0.0%	1.3%
大阪大学医学部附属病院	1936	1.6%	50.3%	35.5%	11.8%	0.0%	0.8%
大阪医科大学附属病院	1667	3.2%	50.0%	37.0%	9.8%	0.0%	0.0%
近畿大学医学部附属病院	2303	2.1%	60.0%	28.7%	9.0%	0.0%	0.2%
大阪市立大学医学部附属病院	1241	4.4%	61.7%	22.5%	8.7%	0.0%	2.7%
<b>28兵庫県</b>	<b>11680</b>	<b>4.9%</b>	<b>66.3%</b>	<b>19.2%</b>	<b>8.1%</b>	<b>0.1%</b>	<b>1.4%</b>
神戸大学医学部附属病院	2236	4.3%	50.7%	28.3%	12.9%	0.0%	3.8%
神戸市立医療センター中央市民病院	1674	2.0%	75.9%	15.6%	5.9%	0.1%	0.5%
労働者健康福祉機構 関西労災病院	1618	4.8%	59.3%	21.5%	12.6%	0.1%	1.8%
公立学校共済組合 近畿中央病院	674	8.3%	70.6%	15.9%	5.2%	0.0%	0.0%
姫路赤十字病院	1624	1.4%	70.4%	20.4%	7.5%	0.0%	0.2%
国立病院機構 姫路医療センター	1416	2.9%	72.5%	16.9%	5.8%	0.0%	2.0%
赤穂市民病院	526	8.7%	82.1%	5.7%	2.7%	0.8%	0.0%
公立豊岡病院組合立 豊岡病院	655	3.7%	73.7%	20.5%	2.0%	0.0%	0.2%
兵庫県立淡路病院	685	12.7%	73.9%	8.3%	4.4%	0.0%	0.7%
西脇市立西脇病院	417	15.1%	58.0%	12.5%	13.2%	0.2%	1.0%
兵庫県立柏原病院	155	14.8%	44.5%	36.1%	3.2%	0.0%	1.3%

#19-1 施設別 症例区分（上皮内癌等を含む）《標準項目提出施設のみ》 診断3区分より変換した施設を含む

	合計	診断のみ	自施設診断 自施設治療	他施設診断 自施設治療	他施設にて 初回治療開始	剖検のみ	その他
<b>全国計</b>	<b>420684</b>	<b>18743</b>	<b>263084</b>	<b>88074</b>	<b>37396</b>	<b>155</b>	<b>13232</b>
<b>29奈良県</b>	<b>5876</b>	<b>4.2%</b>	<b>63.0%</b>	<b>18.3%</b>	<b>12.1%</b>	<b>0.0%</b>	<b>2.3%</b>
★奈良県立医科大学附属病院	2077	7.2%	50.9%	21.2%	15.3%	0.0%	5.5%
国保中央病院	424	0.0%	28.8%	1.9%	68.4%	0.0%	0.9%
奈良県立奈良病院	660	3.8%	73.3%	20.9%	1.8%	0.0%	0.2%
天理よろづ相談所病院	1423	1.1%	81.3%	17.4%	0.1%	0.0%	0.1%
近畿大学医学部奈良病院	906	5.8%	63.0%	19.6%	9.7%	0.0%	1.8%
市立奈良病院	386	1.8%	81.1%	17.1%	0.0%	0.0%	0.0%
<b>30和歌山県</b>	<b>4975</b>	<b>6.2%</b>	<b>65.9%</b>	<b>23.3%</b>	<b>4.3%</b>	<b>0.0%</b>	<b>0.2%</b>
★和歌山県立医科大学附属病院	1763	2.7%	61.7%	35.7%	0.0%	0.0%	0.0%
社会保険紀南病院	656	12.3%	58.8%	18.3%	10.5%	0.0%	0.0%
国立病院機構 南和歌山医療センター	381	7.1%	60.4%	28.3%	4.2%	0.0%	0.0%
日本赤十字社和歌山医療センター	1106	1.1%	85.2%	12.7%	0.9%	0.0%	0.2%
橋本市民病院	508	18.5%	52.8%	18.3%	9.1%	0.0%	1.4%
公立那賀病院	561	8.6%	65.6%	11.9%	13.4%	0.0%	0.5%
<b>31鳥取県</b>	<b>1963</b>	<b>6.1%</b>	<b>74.5%</b>	<b>13.3%</b>	<b>6.0%</b>	<b>0.0%</b>	<b>0.2%</b>
鳥取県立厚生病院	366	7.4%	77.0%	13.9%	1.1%	0.0%	0.5%
国立病院機構 米子医療センター	433	1.6%	64.2%	20.8%	13.4%	0.0%	0.0%
鳥取県立中央病院	598	7.4%	81.1%	10.4%	1.2%	0.0%	0.0%
鳥取市立病院	566	7.4%	73.7%	10.2%	8.5%	0.0%	0.2%
<b>32島根県</b>	<b>4988</b>	<b>5.0%</b>	<b>72.0%</b>	<b>12.9%</b>	<b>8.9%</b>	<b>0.1%</b>	<b>1.0%</b>
★島根大学医学部附属病院	1095	3.9%	68.9%	17.8%	6.8%	0.0%	2.6%
松江市立病院	759	4.3%	68.0%	12.6%	14.1%	0.0%	0.9%
松江赤十字病院	1091	2.5%	76.6%	13.5%	7.1%	0.2%	0.1%
島根県立中央病院	1244	2.6%	78.3%	8.7%	9.7%	0.1%	0.6%
国立病院機構 浜田医療センター	476	12.0%	66.2%	13.0%	8.6%	0.0%	0.2%
益田赤十字病院	323	18.0%	61.0%	11.5%	7.7%	0.0%	1.9%
<b>33岡山県</b>	<b>10369</b>	<b>4.9%</b>	<b>64.7%</b>	<b>20.8%</b>	<b>7.8%</b>	<b>0.1%</b>	<b>1.7%</b>
★岡山大学病院	1532	1.6%	45.4%	44.9%	8.0%	0.0%	0.1%
岡山済生会総合病院	1592	7.2%	55.7%	21.4%	13.6%	0.0%	2.0%
総合病院岡山赤十字病院	763	5.1%	79.6%	12.7%	2.2%	0.1%	0.3%
倉敷中央病院	2795	5.2%	73.4%	13.5%	5.2%	0.0%	2.8%
津山慈風会 津山中央病院	1278	6.3%	69.5%	11.3%	9.5%	0.0%	3.4%
国立病院機構 岡山医療センター	993	5.7%	72.6%	11.5%	9.1%	0.2%	0.9%
川崎医科大学附属病院	1416	3.4%	60.5%	27.8%	7.1%	0.2%	1.0%
<b>34広島県</b>	<b>12269</b>	<b>4.9%</b>	<b>63.6%</b>	<b>21.3%</b>	<b>8.2%</b>	<b>0.0%</b>	<b>2.0%</b>
★広島大学病院	2252	3.5%	55.5%	28.1%	10.6%	0.0%	2.4%
県立広島病院	1289	9.5%	53.8%	15.3%	19.1%	0.1%	2.2%
広島市立広島市民病院	2678	4.0%	60.5%	23.9%	7.0%	0.0%	4.6%
広島赤十字・原爆病院	1179	2.1%	76.1%	14.5%	6.0%	0.0%	1.3%
広島県厚生農業協同組合連合会 広島総合病院	847	3.0%	73.1%	21.0%	2.7%	0.0%	0.2%
国立病院機構 呉医療センター	1099	6.0%	78.5%	15.5%	0.0%	0.0%	0.0%
国立病院機構 東広島医療センター	441	5.4%	67.1%	21.3%	4.5%	0.0%	1.6%
広島県厚生農業協同組合連合会 尾道総合病院	919	9.1%	73.1%	16.9%	0.9%	0.0%	0.0%
福山市民病院	1092	3.8%	52.8%	25.5%	16.3%	0.0%	1.5%
市立三次中央病院	473	6.1%	65.8%	20.3%	7.0%	0.0%	0.8%
<b>35山口県</b>	<b>5565</b>	<b>5.6%</b>	<b>66.4%</b>	<b>18.0%</b>	<b>9.0%</b>	<b>0.0%</b>	<b>1.1%</b>
★山口大学医学部附属病院	1507	2.2%	51.8%	32.2%	11.5%	0.0%	2.3%
山口県立総合医療センター	510	4.9%	79.2%	13.7%	1.6%	0.2%	0.4%
国立病院機構 岩国医療センター	843	14.2%	69.3%	9.6%	6.2%	0.0%	0.7%
山口県厚生農業協同組合連合会 周東総合病院	557	7.4%	76.5%	10.8%	5.4%	0.0%	0.0%
総合病院社会保険 徳山中央病院	1042	3.2%	77.8%	16.5%	2.2%	0.1%	0.2%
下関市立中央病院	612	7.5%	63.4%	9.3%	17.3%	0.0%	2.5%
総合病院 山口赤十字病院	494	2.2%	60.7%	15.4%	21.7%	0.0%	0.0%
<b>36徳島県</b>	<b>3096</b>	<b>4.3%</b>	<b>64.3%</b>	<b>25.7%</b>	<b>4.5%</b>	<b>0.1%</b>	<b>1.2%</b>
★徳島県立中央病院	869	6.1%	73.0%	16.0%	3.8%	0.0%	1.2%
徳島大学病院	1352	1.3%	59.9%	34.7%	4.1%	0.0%	0.1%
徳島赤十字病院	875	7.1%	62.4%	21.6%	5.7%	0.0%	3.0%
<b>37香川県</b>	<b>4170</b>	<b>3.0%</b>	<b>67.7%</b>	<b>19.4%</b>	<b>8.5%</b>	<b>0.0%</b>	<b>1.3%</b>
★香川大学医学部附属病院	1339	4.9%	47.2%	23.6%	20.2%	0.1%	4.0%
香川県立中央病院	987	0.5%	71.2%	27.9%	0.4%	0.0%	0.0%
三豊総合病院	953	0.8%	82.3%	9.3%	7.6%	0.0%	0.0%
高松赤十字病院	891	5.4%	79.0%	14.6%	0.9%	0.0%	0.1%
<b>38愛媛県</b>	<b>7898</b>	<b>5.3%</b>	<b>63.5%</b>	<b>20.8%</b>	<b>7.0%</b>	<b>0.1%</b>	<b>3.3%</b>
★国立病院機構 四国がんセンター	2808	1.6%	51.9%	30.1%	9.0%	0.0%	7.4%
市立宇和島病院	879	8.5%	71.2%	13.9%	5.5%	0.2%	0.7%
住友別子病院	570	14.2%	64.4%	8.9%	6.1%	0.0%	6.3%
愛媛大学医学部附属病院	1123	4.5%	52.8%	28.0%	14.7%	0.0%	0.1%
愛媛県立中央病院	984	3.2%	80.2%	16.6%	0.1%	0.0%	0.0%
松山赤十字病院	1091	8.4%	81.6%	8.7%	0.5%	0.4%	0.4%
済生会今治病院	443	9.3%	66.4%	12.6%	10.6%	0.0%	1.1%
<b>39高知県</b>	<b>3255</b>	<b>4.0%</b>	<b>58.1%</b>	<b>19.6%</b>	<b>7.6%</b>	<b>0.0%</b>	<b>10.8%</b>
★高知大学医学部附属病院	1840	4.2%	47.9%	18.5%	10.8%	0.1%	18.5%
高知県・高知市病院企業団立 高知医療センター	699	0.3%	71.8%	26.5%	1.4%	0.0%	0.0%
高知赤十字病院	716	7.0%	70.8%	15.8%	5.2%	0.0%	1.3%
<b>40福岡県</b>	<b>22209</b>	<b>5.1%</b>	<b>59.0%</b>	<b>22.2%</b>	<b>9.7%</b>	<b>0.0%</b>	<b>4.0%</b>
★国立病院機構 九州がんセンター	2011	3.8%	50.0%	33.9%	9.6%	0.0%	2.7%
★九州大学病院	3281	4.0%	44.0%	25.8%	14.5%	0.0%	11.6%
久留米大学病院	2227	5.2%	65.2%	23.2%	5.3%	0.0%	1.3%
公立八女総合病院	587	4.6%	77.2%	12.9%	1.9%	0.3%	3.1%
大牟田市立総合病院	497	9.3%	69.2%	13.3%	7.8%	0.0%	0.4%
社会保険田川病院	650	16.3%	63.4%	14.2%	3.7%	0.0%	2.5%
飯塚病院	1809	5.3%	77.9%	10.4%	6.4%	0.0%	0.0%
国立病院機構 福岡東医療センター	411	7.5%	69.6%	11.7%	9.0%	0.0%	2.2%
北九州市立医療センター	1923	4.4%	56.4%	24.6%	6.8%	0.0%	7.7%
国立病院機構 九州医療センター	1635	7.6%	60.5%	25.1%	5.3%	0.0%	1.4%
福岡県済生会福岡総合病院	1038	4.3%	53.4%	24.4%	16.9%	0.1%	1.0%
福岡大学病院	1426	0.6%	58.8%	32.6%	7.7%	0.0%	0.2%
雪ノ聖母会 聖マリア病院	1175	4.3%	73.3%	4.4%	15.0%	0.3%	2.7%
九州厚生年金病院	1728	4.7%	60.8%	19.2%	13.7%	0.0%	1.6%
産業医科大学病院	1811	5.5%	50.4%	23.5%	12.5%	0.1%	8.0%

#19-1 施設別 症例区分（上皮内癌等を含む）《標準項目提出施設のみ》 診断3区分より変換した施設を含む

	合計	診断のみ	自施設診断 自施設治療	他施設診断 自施設治療	他施設にて 初回治療開始	剖検のみ	その他
<b>全国計</b>	<b>420684</b>	<b>18743</b>	<b>263084</b>	<b>88074</b>	<b>37396</b>	<b>155</b>	<b>13232</b>
<b>41佐賀県</b>	<b>3857</b>	<b>6.5%</b>	<b>56.3%</b>	<b>20.7%</b>	<b>13.5%</b>	<b>0.2%</b>	<b>2.7%</b>
★佐賀県立病院好生館	1094	8.6%	56.9%	16.7%	16.4%	0.1%	1.4%
佐賀大学医学部附属病院	1568	0.4%	53.8%	27.4%	13.5%	0.3%	4.6%
唐津赤十字病院	535	18.3%	55.0%	12.5%	11.8%	0.6%	1.9%
国立病院機構 嬉野医療センター	660	8.2%	62.3%	17.9%	10.3%	0.0%	1.4%
<b>42長崎県</b>	<b>6684</b>	<b>3.7%</b>	<b>60.9%</b>	<b>24.9%</b>	<b>8.5%</b>	<b>0.0%</b>	<b>1.9%</b>
★長崎大学医学部・歯学部附属病院	1603	2.1%	48.9%	36.3%	10.7%	0.0%	2.0%
日本赤十字社長崎原爆病院	805	1.7%	68.9%	24.7%	3.1%	0.0%	1.5%
佐世保市立総合病院	1620	5.1%	62.4%	22.8%	8.1%	0.0%	1.5%
国立病院機構 長崎医療センター	1295	4.7%	62.5%	19.2%	9.0%	0.0%	4.6%
長崎市立市民病院	937	3.9%	69.9%	17.2%	9.0%	0.0%	0.0%
長崎県立島原病院	424	5.0%	60.8%	24.5%	9.7%	0.0%	0.0%
<b>43熊本県</b>	<b>8862</b>	<b>6.5%</b>	<b>60.2%</b>	<b>20.3%</b>	<b>9.2%</b>	<b>0.0%</b>	<b>3.7%</b>
★熊本大学医学部附属病院	2351	6.6%	52.8%	23.3%	9.6%	0.0%	7.6%
熊本市立熊本市民病院	1028	7.2%	68.7%	18.9%	3.5%	0.3%	1.5%
労働者健康福祉機構 熊本労災病院	546	2.2%	69.6%	20.3%	7.7%	0.0%	0.2%
健康保険人吉総合病院	508	8.7%	57.1%	17.7%	16.5%	0.0%	0.0%
熊本赤十字病院	1161	0.9%	69.2%	23.3%	6.5%	0.0%	0.2%
国立病院機構 熊本医療センター	1259	10.1%	62.3%	14.3%	12.1%	0.0%	1.3%
恩賜財団 済生会熊本病院	1682	7.7%	53.6%	21.0%	10.9%	0.0%	6.9%
荒尾市民病院	327	7.6%	70.6%	17.1%	4.6%	0.0%	0.0%
<b>44大分県</b>	<b>3698</b>	<b>2.9%</b>	<b>61.1%</b>	<b>24.9%</b>	<b>10.1%</b>	<b>0.0%</b>	<b>1.1%</b>
★大分大学医学部附属病院	1446	0.6%	47.6%	35.7%	14.6%	0.0%	1.5%
大分県立病院	1359	2.2%	72.6%	16.6%	8.0%	0.0%	0.6%
大分赤十字病院	553	4.9%	72.3%	22.2%	0.0%	0.0%	0.5%
大分県済生会日田病院	340	11.8%	55.0%	16.2%	15.3%	0.0%	1.8%
<b>45宮崎県</b>	<b>2712</b>	<b>6.6%</b>	<b>57.7%</b>	<b>24.8%</b>	<b>7.7%</b>	<b>0.0%</b>	<b>3.2%</b>
★宮崎大学医学部附属病院	1062	7.3%	51.4%	25.8%	9.8%	0.0%	5.7%
宮崎県立宮崎病院	406	2.5%	67.7%	26.4%	3.2%	0.0%	0.2%
国立病院機構 都城病院	248	8.1%	52.0%	31.9%	6.9%	0.0%	1.2%
宮崎県立日南病院	436	6.9%	61.7%	21.6%	7.6%	0.0%	2.3%
<b>46鹿児島県</b>	<b>3509</b>	<b>7.8%</b>	<b>46.4%</b>	<b>28.6%</b>	<b>11.5%</b>	<b>0.0%</b>	<b>5.6%</b>
★鹿児島大学病院	1869	6.9%	39.4%	33.7%	11.8%	0.1%	8.1%
国立病院機構 鹿児島医療センター	641	6.2%	44.9%	29.6%	14.8%	0.0%	4.4%
鹿児島県立大島病院	279	14.0%	65.6%	15.4%	3.6%	0.0%	1.4%
恩賜財団 済生会川内病院	381	12.1%	49.3%	18.4%	16.8%	0.0%	3.4%
国立病院機構 南九州病院	184	0.0%	85.3%	10.3%	4.3%	0.0%	0.0%
県民健康プラザ鹿屋医療センター	155	13.5%	48.4%	32.3%	5.2%	0.0%	0.6%
<b>47沖縄県</b>	<b>2772</b>	<b>3.7%</b>	<b>52.6%</b>	<b>23.2%</b>	<b>18.1%</b>	<b>0.0%</b>	<b>2.4%</b>
★琉球大学医学部附属病院	1200	3.6%	39.0%	34.5%	19.8%	0.0%	3.1%
那覇市立病院	662	2.1%	59.1%	18.9%	17.2%	0.0%	2.7%
北部地区医師会病院	179	17.3%	63.1%	6.1%	11.7%	0.0%	1.7%
沖縄県立中部病院	731	2.1%	66.3%	12.9%	17.6%	0.0%	1.1%

#19-2 施設別 診断及び初回治療施設の別 (上皮内癌等を含む) 標準項目から変換した施設を含む

	合計	自施設診断 自施設治療	他施設診断 自施設治療	自施設診断 他施設治療	他施設 治療開始後	その他	不明
<b>全国計</b>	<b>428196</b>	<b>268684</b>	<b>89238</b>	<b>19113</b>	<b>37710</b>	<b>13450</b>	<b>1</b>
		<b>62.7%</b>	<b>20.8%</b>	<b>4.5%</b>	<b>8.8%</b>	<b>3.1%</b>	<b>0.0%</b>
<b>01北海道</b>	<b>18708</b>	<b>63.0%</b>	<b>18.1%</b>	<b>4.2%</b>	<b>12.3%</b>	<b>2.3%</b>	<b>0.0%</b>
★独立行政法人国立病院機構 北海道がんセンター	1610	62.6%	16.4%	2.7%	17.8%	0.6%	0.0%
JA北海道厚生連 旭川厚生病院	1310	62.4%	20.3%	5.8%	8.3%	3.2%	0.0%
王子総合病院	832	74.6%	12.6%	5.6%	7.1%	0.0%	0.0%
砂川市立病院	533	77.3%	13.5%	5.3%	3.9%	0.0%	0.0%
市立釧路総合病院	858	73.2%	14.8%	2.9%	8.4%	0.7%	0.0%
市立札幌病院	1019	78.4%	13.3%	0.7%	7.4%	0.2%	0.0%
JA北海道厚生連 帯広厚生病院	1065	81.9%	14.0%	1.8%	2.3%	0.1%	0.0%
北見赤十字病院	699	76.1%	12.9%	8.7%	2.3%	0.0%	0.0%
市立函館病院	918	67.2%	12.7%	4.6%	13.2%	2.3%	0.0%
日鋼記念病院	496	58.7%	7.9%	4.8%	27.4%	1.2%	0.0%
札幌医科大学附属病院	1842	49.2%	25.2%	0.2%	25.1%	0.2%	0.0%
国立大学法人 北海道大学病院	2583	40.1%	22.8%	4.5%	22.9%	9.7%	0.0%
医療法人 手稲溪仁会病院	1765	63.1%	16.5%	7.7%	8.7%	4.0%	0.0%
旭川医科大学病院	1349	48.9%	32.5%	5.6%	11.6%	1.4%	0.0%
市立旭川病院	829	78.4%	15.1%	6.0%	0.1%	0.4%	0.0%
労働者保健福祉機構 釧路労災病院	596	80.4%	16.4%	1.8%	1.0%	0.3%	0.0%
KKR札幌医療センター	404	84.7%	5.7%	5.9%	3.5%	0.2%	0.0%
<b>02青森県</b>	<b>4457</b>	<b>57.9%</b>	<b>27.5%</b>	<b>4.1%</b>	<b>9.3%</b>	<b>1.2%</b>	<b>0.0%</b>
★青森県立中央病院	1716	60.7%	21.4%	5.3%	10.0%	2.6%	0.0%
八戸市立市民病院	590	70.5%	21.5%	3.1%	4.7%	0.2%	0.0%
弘前大学医学部附属病院	1408	42.2%	46.0%	0.3%	11.4%	0.1%	0.0%
三沢市立三沢病院	304	67.1%	17.1%	3.0%	11.8%	1.0%	0.0%
一部事務組合 下北医療センターむつ総合病院	439	74.3%	6.6%	14.1%	3.6%	1.4%	0.0%
<b>03岩手県</b>	<b>5700</b>	<b>65.7%</b>	<b>25.7%</b>	<b>2.7%</b>	<b>5.5%</b>	<b>0.4%</b>	<b>0.0%</b>
★岩手医科大学附属病院	1551	48.5%	43.0%	0.7%	7.1%	0.7%	0.0%
岩手県立中央病院	1691	74.1%	21.5%	1.8%	2.7%	0.0%	0.0%
岩手県立二戸病院	383	61.4%	11.2%	9.7%	17.8%	0.0%	0.0%
岩手県立中部病院	475	66.9%	22.7%	3.6%	6.7%	0.0%	0.0%
岩手県立磐井病院	528	66.3%	25.2%	3.4%	3.4%	1.7%	0.0%
岩手県立宮古病院	424	72.6%	14.4%	4.7%	8.3%	0.0%	0.0%
岩手県立胆沢病院	648	81.8%	13.6%	3.2%	1.2%	0.2%	0.0%
<b>04宮城県</b>	<b>9742</b>	<b>55.4%</b>	<b>21.3%</b>	<b>5.3%</b>	<b>11.0%</b>	<b>7.0%</b>	<b>0.0%</b>
★東北大学病院	3105	36.7%	27.6%	5.2%	19.3%	11.2%	0.0%
★宮城県立がんセンター	1875	54.8%	17.9%	6.0%	13.2%	8.1%	0.0%
石巻赤十字病院	1212	68.5%	11.9%	3.5%	4.6%	11.5%	0.0%
国立病院機構 仙台医療センター	942	67.2%	27.1%	4.6%	0.2%	1.0%	0.0%
大崎市民病院	1512	67.1%	17.1%	6.0%	8.0%	1.9%	0.0%
労働者健康福祉機構 東北労災病院	686	66.5%	21.7%	5.5%	6.1%	0.1%	0.0%
東北厚生年金病院	410	72.9%	19.0%	5.9%	1.7%	0.5%	0.0%
<b>05秋田県</b>	<b>6013</b>	<b>68.8%</b>	<b>18.1%</b>	<b>6.2%</b>	<b>5.1%</b>	<b>1.9%</b>	<b>0.0%</b>
★秋田大学医学部附属病院	1472	46.0%	31.1%	3.8%	13.7%	5.4%	0.0%
秋田県厚生農業協同組合連合会 由利組合総合病院	630	82.5%	7.5%	6.3%	3.0%	0.6%	0.0%
秋田県厚生農業協同組合連合会 仙北組合総合病院	589	74.9%	18.2%	4.6%	2.2%	0.2%	0.0%
秋田県厚生農業協同組合連合会 平鹿総合病院	807	83.3%	12.9%	2.9%	0.0%	1.0%	0.0%
秋田県厚生農業協同組合連合会 山本組合総合病院	422	72.0%	11.1%	15.2%	1.4%	0.2%	0.0%
秋田赤十字病院	1051	74.9%	15.0%	4.4%	4.6%	1.1%	0.0%
秋田県厚生農業協同組合連合会 雄勝中央病院	293	65.5%	13.3%	18.4%	0.7%	2.0%	0.0%
秋田県厚生農業協同組合連合会 秋田組合総合病院	749	72.2%	17.1%	8.3%	2.0%	0.4%	0.0%
<b>06山形県</b>	<b>5802</b>	<b>63.9%</b>	<b>25.6%</b>	<b>3.3%</b>	<b>6.3%</b>	<b>0.9%</b>	<b>0.0%</b>
★山形県立中央病院	1516	71.3%	20.9%	1.1%	6.3%	0.5%	0.0%
山形大学医学部附属病院	1248	60.3%	25.5%	2.7%	9.5%	2.0%	0.0%
山形市立病院済生館	889	75.1%	12.5%	6.5%	4.8%	1.0%	0.0%
置賜広域病院組合立 公立置賜総合病院	686	61.8%	30.8%	4.4%	3.1%	0.0%	0.0%
山形県・酒田市病院機構 日本海総合病院	1318	51.4%	36.8%	4.2%	6.7%	0.9%	0.0%
<b>07福島県</b>	<b>8055</b>	<b>58.8%</b>	<b>21.9%</b>	<b>5.3%</b>	<b>11.9%</b>	<b>2.0%</b>	<b>0.0%</b>
★福島県立医科大学附属病院	1923	46.6%	22.5%	7.3%	16.2%	7.3%	0.0%
労働者健康福祉機構 福島労災病院	780	66.3%	26.9%	2.9%	3.7%	0.1%	0.0%
慈山会医学研究所附属 坪井病院	736	61.0%	21.9%	2.3%	14.5%	0.3%	0.0%
太田総合病院附属 太田西ノ内病院	1619	64.4%	19.4%	5.1%	10.5%	0.6%	0.0%
竹田総合病院	951	54.3%	28.3%	8.1%	8.8%	0.5%	0.0%
脳神経疾患研究所附属 総合南東北病院	1392	56.8%	21.5%	4.9%	16.5%	0.4%	0.0%
温知会 会津中央病院	654	80.4%	12.4%	3.2%	4.0%	0.0%	0.0%
<b>08茨城県</b>	<b>6779</b>	<b>69.5%</b>	<b>14.0%</b>	<b>6.1%</b>	<b>8.6%</b>	<b>1.8%</b>	<b>0.0%</b>
★茨城県立中央病院・茨城県地域がんセンター	1327	65.4%	17.4%	6.0%	8.9%	2.3%	0.0%
筑波メディカルセンター病院・茨城県地域がんセンター	822	68.0%	12.9%	1.9%	17.2%	0.0%	0.0%
茨城県厚生農業協同組合連合会総合病院 土浦協同病院	1487	75.8%	12.0%	3.9%	5.1%	3.2%	0.0%
日立製作所 日立総合病院・茨城県地域がんセンター	1424	81.5%	11.5%	6.0%	0.8%	0.2%	0.0%
東京医科大学茨城医療センター	524	70.2%	16.4%	9.7%	3.6%	0.0%	0.0%
友愛記念病院	819	47.9%	17.9%	5.1%	24.9%	4.2%	0.0%
茨城県厚生農業協同組合連合会 茨城西南医療センター	376	62.5%	10.1%	21.8%	4.0%	1.6%	0.0%
<b>09栃木県</b>	<b>9340</b>	<b>64.1%</b>	<b>20.5%</b>	<b>4.3%</b>	<b>7.2%</b>	<b>3.8%</b>	<b>0.0%</b>
★栃木県立がんセンター	1876	53.8%	27.7%	1.7%	10.4%	6.4%	0.0%
自治医科大学附属病院	3054	57.9%	23.8%	5.1%	8.5%	4.7%	0.0%
恩賜財団済生会支部 栃木県済生会宇都宮病院	1407	74.8%	11.0%	8.0%	1.3%	5.0%	0.0%
獨協医科大学病院	1822	68.3%	23.0%	2.3%	5.4%	1.0%	0.0%
大田原赤十字病院	553	83.9%	9.8%	3.1%	2.7%	0.4%	0.2%
佐野厚生農業協同組合連合会 佐野厚生総合病院	628	71.7%	6.7%	7.0%	13.9%	0.8%	0.0%
<b>10群馬県</b>	<b>10217</b>	<b>63.0%</b>	<b>21.1%</b>	<b>4.2%</b>	<b>8.6%</b>	<b>3.1%</b>	<b>0.0%</b>
★群馬大学医学部附属病院	2574	50.6%	32.4%	2.0%	13.0%	2.1%	0.0%
伊勢崎市民病院	1243	68.5%	16.3%	3.5%	6.3%	5.5%	0.0%
群馬県立がんセンター	1725	45.9%	30.7%	3.4%	10.3%	9.7%	0.0%
国立病院機構 沼田病院	172	72.1%	14.5%	5.8%	7.0%	0.6%	0.0%
国立病院機構 西群馬病院	371	71.7%	19.7%	5.7%	2.2%	0.8%	0.0%
利根保健生活協同組合 利根中央病院	487	79.9%	3.5%	14.4%	1.8%	0.4%	0.0%
国立病院機構 高崎病院	552	72.6%	12.5%	4.2%	10.1%	0.5%	0.0%
公立藤岡総合病院	481	75.3%	15.6%	4.2%	4.8%	0.2%	0.0%
公立富岡総合病院	784	69.5%	16.1%	8.0%	6.4%	0.0%	0.0%
桐生厚生総合病院	744	84.7%	0.1%	1.9%	11.7%	1.6%	0.0%
前橋赤十字病院	1084	71.4%	18.9%	5.4%	4.1%	0.3%	0.0%

#19-2 施設別 診断及び初回治療施設の別 (上皮内癌等を含む) 標準項目から変換した施設を含む

	合計	自施設診断 自施設治療	他施設診断 自施設治療	自施設診断 他施設治療	他施設 治療開始後	その他	不明
<b>全国計</b>	<b>428196</b>	<b>268684</b>	<b>89238</b>	<b>19113</b>	<b>37710</b>	<b>13450</b>	<b>1</b>
		<b>62.7%</b>	<b>20.8%</b>	<b>4.5%</b>	<b>8.8%</b>	<b>3.1%</b>	<b>0.0%</b>
<b>11埼玉県</b>	<b>13519</b>	<b>61.7%</b>	<b>21.7%</b>	<b>4.5%</b>	<b>10.8%</b>	<b>1.3%</b>	<b>0.0%</b>
★埼玉県立がんセンター	2620	57.6%	34.8%	0.6%	6.9%	0.0%	0.0%
さいたま赤十字病院	992	81.4%	13.8%	4.3%	0.1%	0.4%	0.0%
深谷赤十字病院	624	85.1%	12.7%	1.6%	0.5%	0.2%	0.0%
春日部市立病院	575	61.6%	11.0%	9.0%	17.4%	1.0%	0.0%
さいたま市立病院	1013	72.8%	15.6%	7.9%	3.4%	0.4%	0.0%
埼玉医科大学総合医療センター	2045	58.0%	17.4%	6.9%	12.8%	4.9%	0.0%
川口市立医療センター	925	69.6%	12.3%	9.6%	8.3%	0.1%	0.0%
国立病院機構 埼玉病院	446	73.8%	12.6%	7.4%	4.7%	1.6%	0.0%
埼玉医科大学国際医療センター	3363	46.9%	29.6%	0.9%	21.3%	1.2%	0.0%
恩賜財団済生会支部 埼玉県済生会川口総合病院	916	72.9%	6.9%	12.0%	7.1%	1.1%	0.0%
<b>12千葉県</b>	<b>22273</b>	<b>60.9%</b>	<b>22.5%</b>	<b>4.0%</b>	<b>8.5%</b>	<b>4.1%</b>	<b>0.0%</b>
国立がんセンター東病院	4454	37.7%	34.1%	2.6%	12.8%	12.8%	0.0%
★千葉県がんセンター	3649	39.5%	34.6%	1.7%	18.1%	6.1%	0.0%
総合病院国保旭中央病院	2155	86.7%	8.1%	3.1%	1.9%	0.2%	0.0%
鉄蕉会 亀田総合病院	2049	76.4%	14.9%	3.7%	4.6%	0.4%	0.0%
君津中央病院	1048	77.0%	7.0%	9.3%	6.7%	0.1%	0.0%
成田赤十字病院	973	73.8%	10.4%	6.0%	9.4%	0.5%	0.0%
労働者健康福祉機構 千葉労災病院	845	72.7%	17.2%	6.6%	3.4%	0.1%	0.0%
船橋市立医療センター	699	73.4%	22.9%	2.7%	1.0%	0.0%	0.0%
千葉大学医学部附属病院	2295	54.2%	35.3%	2.9%	7.3%	0.2%	0.0%
国立病院機構 千葉医療センター	704	75.6%	16.6%	6.4%	0.6%	0.9%	0.0%
東京歯科大学市川総合病院	898	73.5%	9.5%	11.5%	5.1%	0.4%	0.0%
順天堂大学医学部附属浦安病院	1349	73.8%	13.5%	5.1%	6.7%	0.9%	0.0%
東京慈恵会医科大学附属柏病院	1155	79.7%	6.1%	4.9%	2.7%	6.6%	0.0%
<b>13東京都</b>	<b>39955</b>	<b>48.0%</b>	<b>24.1%</b>	<b>3.4%</b>	<b>12.4%</b>	<b>12.1%</b>	<b>0.0%</b>
国立がんセンター中央病院	6684	34.0%	28.1%	3.8%	12.0%	22.0%	0.0%
★東京都立駒込病院	2868	46.9%	21.7%	4.5%	21.6%	5.4%	0.0%
★癌研究会有明病院	8600	30.8%	29.7%	2.5%	9.5%	27.5%	0.0%
NTT東日本関東病院	2203	52.2%	19.4%	3.6%	17.5%	7.2%	0.0%
日本赤十字社医療センター	1714	51.1%	15.3%	2.7%	23.5%	7.5%	0.0%
日本大学医学部附属板橋病院	1186	74.5%	16.2%	2.8%	6.2%	0.3%	0.0%
武蔵野赤十字病院	1630	69.0%	14.7%	6.7%	6.6%	3.0%	0.0%
東京大学医学部附属病院	3033	45.0%	24.1%	2.0%	18.8%	10.1%	0.0%
日本医科大学付属病院	2168	61.0%	23.0%	2.9%	13.0%	0.2%	0.0%
聖路加国際病院	2270	58.6%	21.8%	5.3%	12.0%	2.3%	0.0%
帝京大学医学部附属病院	1325	64.8%	26.0%	1.0%	7.9%	0.4%	0.0%
東京医科大学八王子医療センター	1394	69.9%	13.8%	6.7%	4.9%	4.5%	0.0%
杏林大学医学部付属病院	1031	80.0%	17.0%	1.1%	1.6%	0.3%	0.0%
<b>14神奈川県</b>	<b>18175</b>	<b>67.1%</b>	<b>19.9%</b>	<b>3.0%</b>	<b>9.2%</b>	<b>0.9%</b>	<b>0.0%</b>
★神奈川県立がんセンター	2463	57.8%	32.8%	1.1%	8.3%	0.0%	0.0%
国家公務員共済組合連合会 横須賀共済病院	1859	72.5%	14.4%	6.8%	4.8%	1.5%	0.0%
横浜国立大学市民病院	1425	72.0%	18.9%	2.5%	5.7%	0.3%	0.0%
小田原市立病院	636	62.1%	12.9%	6.9%	14.0%	4.1%	0.0%
川崎市立井田病院	408	63.7%	10.5%	1.7%	23.3%	0.7%	0.0%
神奈川県厚生農業協同組合連合会 相模原協同病院	949	58.9%	12.8%	4.3%	23.8%	0.2%	0.0%
横浜国立大学附属病院	1928	48.7%	29.9%	4.3%	14.6%	2.5%	0.0%
聖マリアンナ医科大学病院	1740	93.5%	5.4%	0.2%	0.9%	0.1%	0.0%
東海大学医学部付属病院	2637	62.8%	25.0%	2.5%	9.6%	0.1%	0.0%
藤沢市民病院	746	75.3%	16.5%	2.1%	5.8%	0.3%	0.0%
北里大学病院	1962	74.3%	19.8%	2.0%	3.1%	0.8%	0.0%
労働者健康福祉機構 横浜労災病院	1422	65.1%	12.4%	4.5%	16.1%	1.9%	0.0%
<b>15新潟県</b>	<b>10551</b>	<b>67.5%</b>	<b>25.7%</b>	<b>1.8%</b>	<b>4.5%</b>	<b>0.6%</b>	<b>0.0%</b>
★新潟県立がんセンター新潟病院	2428	61.4%	32.3%	0.0%	6.3%	0.0%	0.0%
新潟県立中央病院	1115	71.5%	19.3%	2.8%	5.3%	1.2%	0.0%
新潟市民病院	1301	74.5%	20.3%	3.3%	1.7%	0.2%	0.0%
長岡赤十字病院	1301	79.2%	15.8%	2.9%	2.0%	0.1%	0.0%
新潟県厚生農業協同組合連合会 長岡中央総合病院	1377	71.6%	24.1%	0.5%	3.3%	0.4%	0.0%
新潟大学医学部附属病院	1690	51.4%	35.6%	2.6%	8.3%	2.1%	0.0%
新潟県立新発田病院	1001	69.2%	25.3%	2.6%	2.8%	0.1%	0.0%
労働者健康福祉機構 新潟労災病院	338	84.0%	15.7%	0.3%	0.0%	0.0%	0.0%
<b>16富山県</b>	<b>6626</b>	<b>73.0%</b>	<b>14.2%</b>	<b>5.5%</b>	<b>5.4%</b>	<b>1.9%</b>	<b>0.0%</b>
★富山県立中央病院	1972	66.5%	20.5%	2.5%	7.0%	3.5%	0.0%
黒部市民病院	634	81.5%	8.8%	6.0%	3.2%	0.5%	0.0%
労働者健康福祉機構 富山労災病院	191	88.5%	2.1%	6.3%	3.1%	0.0%	0.0%
富山県立富山市民病院	557	81.0%	8.8%	7.0%	3.2%	0.0%	0.0%
富山大学附属病院	986	61.5%	19.4%	6.1%	10.5%	2.5%	0.0%
富山県厚生農業協同組合連合会 高岡病院	1048	74.9%	13.9%	5.8%	4.2%	1.1%	0.0%
高岡市民病院	637	82.4%	9.1%	7.2%	0.6%	0.6%	0.0%
市立砺波総合病院	601	78.9%	5.7%	10.0%	3.8%	1.7%	0.0%
<b>17石川県</b>	<b>5134</b>	<b>62.4%</b>	<b>22.4%</b>	<b>4.4%</b>	<b>9.6%</b>	<b>1.2%</b>	<b>0.0%</b>
★金沢大学附属病院	1421	55.5%	29.2%	2.3%	12.2%	0.8%	0.0%
国立病院機構 金沢医療センター	702	69.2%	13.1%	8.1%	8.5%	1.0%	0.0%
石川県立中央病院	1494	59.2%	28.2%	1.0%	9.4%	2.1%	0.0%
金沢医科大学病院	854	65.1%	18.4%	8.0%	7.6%	0.9%	0.0%
国民健康保険 小松市民病院	663	73.3%	9.8%	8.1%	8.3%	0.5%	0.0%
<b>18福井県</b>	<b>4592</b>	<b>70.4%</b>	<b>18.0%</b>	<b>5.2%</b>	<b>4.4%</b>	<b>2.0%</b>	<b>0.0%</b>
★福井県立病院	1296	70.7%	17.4%	4.1%	6.2%	1.7%	0.0%
恩賜財団済生会支部 福井県済生会病院	1177	66.4%	17.3%	9.5%	2.5%	4.2%	0.0%
福井赤十字病院	999	82.6%	11.6%	3.7%	1.6%	0.5%	0.0%
福井大学医学部附属病院	984	61.2%	26.4%	3.6%	7.9%	0.9%	0.0%
国立病院機構 福井病院	136	77.9%	15.4%	2.9%	0.0%	3.7%	0.0%
<b>19山梨県</b>	<b>3114</b>	<b>63.4%</b>	<b>17.0%</b>	<b>6.3%</b>	<b>11.2%</b>	<b>2.1%</b>	<b>0.0%</b>
★山梨県立中央病院	1411	59.9%	18.3%	5.7%	15.2%	0.9%	0.0%
山梨大学医学部附属病院	1372	65.4%	17.4%	6.5%	7.7%	3.0%	0.0%
国民健康保険 富士吉田市立病院	331	70.1%	9.4%	7.9%	8.8%	3.9%	0.0%



#19-2 施設別 診断及び初回治療施設の別 (上皮内癌等を含む) 標準項目から変換した施設を含む

	合計	自施設診断 自施設治療	他施設診断 自施設治療	自施設診断 他施設治療	他施設 治療開始後	その他	不明
<b>全国計</b>	<b>428196</b>	<b>268684</b>	<b>89238</b>	<b>19113</b>	<b>37710</b>	<b>13450</b>	<b>1</b>
		<b>62.7%</b>	<b>20.8%</b>	<b>4.5%</b>	<b>8.8%</b>	<b>3.1%</b>	<b>0.0%</b>
<b>20長野県</b>	<b>7324</b>	<b>67.5%</b>	<b>21.0%</b>	<b>3.3%</b>	<b>7.3%</b>	<b>0.9%</b>	<b>0.0%</b>
★信州大学医学部附属病院	1125	61.3%	26.6%	1.3%	7.2%	3.6%	0.0%
長野県厚生農業協同組合連合会 佐久総合病院	1186	64.8%	32.0%	1.9%	1.1%	0.1%	0.0%
諏訪赤十字病院	843	73.2%	19.1%	1.7%	5.9%	0.1%	0.0%
長野市民病院	1337	67.3%	20.5%	2.8%	9.1%	0.3%	0.0%
長野赤十字病院	1197	62.7%	18.3%	5.1%	12.8%	1.1%	0.0%
慈泉会 相澤病院	1097	73.8%	9.8%	7.2%	9.1%	0.0%	0.0%
伊那中央病院	539	75.0%	17.4%	2.8%	3.5%	1.3%	0.0%
<b>21岐阜県</b>	<b>7817</b>	<b>65.8%</b>	<b>15.9%</b>	<b>5.4%</b>	<b>8.9%</b>	<b>4.0%</b>	<b>0.0%</b>
★岐阜大学医学部附属病院	1694	47.2%	27.6%	6.8%	11.5%	6.8%	0.0%
岐阜市民病院	1183	75.8%	15.3%	2.7%	5.2%	1.0%	0.0%
高山赤十字病院	388	81.7%	4.1%	11.1%	2.3%	0.8%	0.0%
岐阜県総合医療センター	1311	63.2%	15.6%	8.4%	7.0%	5.7%	0.0%
岐阜県立多治見病院	957	77.8%	14.5%	3.2%	4.4%	0.0%	0.0%
大垣市民病院	1513	84.3%	10.9%	4.6%	0.0%	0.2%	0.0%
厚生会 木沢記念病院	771	36.4%	8.8%	2.9%	38.9%	13.0%	0.0%
<b>22静岡県</b>	<b>15245</b>	<b>62.5%</b>	<b>22.9%</b>	<b>4.2%</b>	<b>8.7%</b>	<b>1.6%</b>	<b>0.0%</b>
★静岡県立静岡がんセンター	4183	48.6%	35.6%	1.6%	13.4%	0.8%	0.0%
静岡県立総合病院	2046	64.5%	23.8%	3.1%	7.2%	1.5%	0.0%
聖隷福祉事業団総合病院 聖隷三方原病院	1267	62.9%	13.1%	6.9%	11.6%	5.5%	0.0%
聖隷福祉事業団総合病院 聖隷浜松病院	1909	66.7%	20.9%	2.7%	6.3%	3.3%	0.0%
沼津市立病院	1012	71.7%	17.0%	7.7%	3.3%	0.3%	0.0%
順天堂大学医学部附属静岡病院	1166	68.4%	11.7%	9.3%	7.6%	3.1%	0.0%
静岡市立静岡病院	647	85.0%	8.5%	3.9%	2.5%	0.2%	0.0%
藤枝市立総合病院	988	77.6%	8.4%	7.0%	6.4%	0.6%	0.0%
浜松医科大学医学部附属病院	1118	55.1%	32.1%	2.1%	10.6%	0.1%	0.0%
県西部浜松医療センター	909	72.4%	15.4%	7.8%	4.1%	0.3%	0.0%
<b>23愛知県</b>	<b>19196</b>	<b>69.3%</b>	<b>20.2%</b>	<b>4.0%</b>	<b>5.6%</b>	<b>0.9%</b>	<b>0.0%</b>
★愛知県がんセンター中央病院	2056	49.4%	44.3%	0.5%	5.7%	0.0%	0.0%
愛知県厚生農業協同組合連合会 安城更生病院	1757	71.6%	11.7%	7.2%	5.4%	4.1%	0.0%
愛知県厚生農業協同組合連合会 海南病院	577	80.1%	13.9%	1.9%	3.8%	0.3%	0.0%
国立病院機構 名古屋医療センター	1111	79.1%	9.5%	5.0%	6.3%	0.1%	0.0%
小牧市民病院	1459	78.5%	14.5%	6.0%	1.0%	0.0%	0.0%
豊橋市民病院	1498	75.7%	17.1%	3.6%	3.3%	0.3%	0.0%
名古屋大学医学部附属病院	2071	45.0%	41.1%	3.2%	10.6%	0.1%	0.0%
社会保険中京病院	984	79.7%	13.8%	2.6%	3.6%	0.3%	0.0%
一宮市立市民病院	1091	82.7%	14.8%	2.5%	0.1%	0.0%	0.0%
公立陶生病院	789	81.1%	10.0%	5.2%	1.9%	1.8%	0.0%
愛知県厚生農業協同組合連合会 豊田厚生病院	1006	69.9%	12.8%	7.2%	7.7%	2.5%	0.0%
名古屋市立大学病院	1448	66.6%	24.7%	1.2%	7.5%	0.0%	0.0%
名古屋第一赤十字病院	1674	74.4%	10.5%	5.0%	8.8%	1.2%	0.0%
名古屋第二赤十字病院	1675	73.3%	13.1%	5.7%	6.6%	1.4%	0.0%
<b>24三重県</b>	<b>4610</b>	<b>69.4%</b>	<b>15.6%</b>	<b>6.9%</b>	<b>7.0%</b>	<b>1.0%</b>	<b>0.0%</b>
★三重大学医学部附属病院	1498	59.6%	24.7%	2.1%	13.0%	0.5%	0.0%
国立病院機構 三重中央医療センター	496	79.4%	12.9%	5.2%	1.8%	0.6%	0.0%
山田赤十字病院	1301	70.0%	11.4%	9.4%	6.6%	2.6%	0.0%
三重県厚生農業協同組合連合会 松阪中央総合病院	696	76.6%	6.5%	14.7%	2.2%	0.1%	0.0%
三重県立総合医療センター	619	75.8%	14.9%	6.1%	3.1%	0.2%	0.0%
<b>25滋賀県</b>	<b>2795</b>	<b>80.0%</b>	<b>12.2%</b>	<b>2.9%</b>	<b>3.9%</b>	<b>0.9%</b>	<b>0.0%</b>
★滋賀県立成人病センター	854	72.7%	14.8%	1.3%	10.5%	0.7%	0.0%
市立長浜病院	468	90.6%	4.5%	3.2%	0.9%	0.9%	0.0%
大津赤十字病院	1087	80.6%	14.4%	3.9%	0.2%	0.9%	0.0%
公立甲賀病院	386	81.9%	9.8%	3.6%	3.6%	1.0%	0.0%
<b>26京都府</b>	<b>7116</b>	<b>71.4%</b>	<b>13.9%</b>	<b>5.2%</b>	<b>8.4%</b>	<b>1.2%</b>	<b>0.0%</b>
京都社会事業財団 京都桂病院	1148	77.6%	12.7%	2.0%	7.1%	0.6%	0.0%
京都市立病院	940	64.8%	12.6%	6.2%	14.6%	1.9%	0.0%
京都第一赤十字病院	1313	75.6%	17.1%	4.3%	2.5%	0.5%	0.0%
京都第二赤十字病院	1364	79.5%	9.0%	7.1%	4.2%	0.2%	0.0%
国立病院機構 京都医療センター	1449	67.4%	17.6%	5.8%	8.9%	0.3%	0.0%
国立病院機構 舞鶴医療センター	273	54.2%	11.7%	4.4%	16.1%	13.6%	0.0%
市立福知山市民病院	629	60.1%	13.8%	6.0%	18.8%	1.3%	0.0%
<b>27大阪府</b>	<b>19120</b>	<b>67.0%</b>	<b>19.5%</b>	<b>4.7%</b>	<b>7.8%</b>	<b>1.1%</b>	<b>0.0%</b>
★大阪府立病院機構 大阪府立成人病センター	2979	77.5%	6.8%	6.4%	8.6%	0.7%	0.0%
大阪府立病院機構 大阪府立急性期・総合医療センター	1467	66.3%	11.7%	5.9%	12.7%	3.3%	0.0%
市立岸和田市民病院	1127	67.9%	13.5%	6.2%	8.8%	3.6%	0.0%
東大阪市立総合病院	1114	80.3%	11.3%	6.4%	2.0%	0.1%	0.0%
市立豊中病院	1115	68.7%	19.4%	11.1%	0.4%	0.4%	0.0%
全国社会保険協会連合会 星ヶ丘厚生年金病院	477	70.9%	13.0%	9.2%	5.7%	1.3%	0.0%
大阪赤十字病院	1692	81.1%	12.9%	2.1%	3.4%	0.5%	0.0%
国立病院機構 大阪南医療センター	690	69.3%	19.0%	4.8%	6.8%	0.1%	0.0%
労働者健康福祉機構 大阪労災病院	1312	73.1%	14.9%	3.7%	7.1%	1.3%	0.0%
大阪大学医学部附属病院	1936	50.3%	35.5%	1.6%	11.8%	0.8%	0.0%
大阪医科大学附属病院	1667	50.0%	37.0%	3.2%	9.8%	0.0%	0.0%
近畿大学医学部附属病院	2303	60.0%	28.7%	2.1%	9.0%	0.2%	0.0%
大阪市立大学医学部附属病院	1241	61.7%	22.5%	4.4%	8.7%	2.7%	0.0%
<b>28兵庫県</b>	<b>15269</b>	<b>67.7%</b>	<b>18.2%</b>	<b>5.4%</b>	<b>7.1%</b>	<b>1.5%</b>	<b>0.0%</b>
★兵庫県立がんセンター	1007	89.3%	1.6%	3.2%	4.6%	1.4%	0.0%
神戸大学医学部附属病院	2236	50.7%	28.3%	4.3%	12.9%	3.8%	0.0%
神戸市立医療センター中央市民病院	1674	75.9%	15.6%	2.0%	5.9%	0.7%	0.0%
労働者健康福祉機構 関西労災病院	1618	59.3%	21.5%	4.8%	12.6%	1.9%	0.0%
公立学校共済組合 近畿中央病院	674	70.6%	15.9%	8.3%	5.2%	0.0%	0.0%
姫路赤十字病院	1624	70.4%	20.4%	1.4%	7.5%	0.2%	0.0%
国立病院機構 姫路医療センター	1416	72.5%	16.9%	2.9%	5.8%	2.0%	0.0%
赤穂市民病院	526	82.1%	5.7%	8.7%	2.7%	0.8%	0.0%
公立豊岡病院組合 豊岡病院	655	73.7%	20.5%	3.7%	2.0%	0.2%	0.0%
兵庫県立淡路病院	685	73.9%	8.3%	12.7%	4.4%	0.7%	0.0%
兵庫医科大学病院	2007	62.7%	22.8%	8.2%	4.4%	1.8%	0.0%
西脇市立西脇病院	417	58.0%	12.5%	15.1%	13.2%	1.2%	0.0%
兵庫県立柏原病院	155	44.5%	36.1%	14.8%	3.2%	1.3%	0.0%
国立病院機構 神戸医療センター	575	77.0%	10.8%	11.0%	0.9%	0.3%	0.0%

#19-2 施設別 診断及び初回治療施設の別 (上皮内癌等を含む) 標準項目から変換した施設を含む

	合計	自施設診断 自施設治療	他施設診断 自施設治療	自施設診断 他施設治療	他施設 治療開始後	その他	不明
<b>全国計</b>	<b>428196</b>	<b>268684</b>	<b>89238</b>	<b>19113</b>	<b>37710</b>	<b>13450</b>	<b>1</b>
		<b>62.7%</b>	<b>20.8%</b>	<b>4.5%</b>	<b>8.8%</b>	<b>3.1%</b>	<b>0.0%</b>
<b>29奈良県</b>	<b>5876</b>	<b>63.0%</b>	<b>18.3%</b>	<b>4.2%</b>	<b>12.1%</b>	<b>2.3%</b>	<b>0.0%</b>
★奈良県立医科大学附属病院	2077	50.9%	21.2%	7.2%	15.3%	5.5%	0.0%
国保中央病院	424	28.8%	1.9%	0.0%	68.4%	0.9%	0.0%
奈良県立奈良病院	660	73.3%	20.9%	3.8%	1.8%	0.2%	0.0%
天理よろづ相談所病院	1423	81.3%	17.4%	1.1%	0.1%	0.1%	0.0%
近畿大学医学部奈良病院	906	63.0%	19.6%	5.8%	9.7%	1.8%	0.0%
市立奈良病院	386	81.1%	17.1%	1.8%	0.0%	0.0%	0.0%
<b>30和歌山県</b>	<b>4975</b>	<b>65.9%</b>	<b>23.3%</b>	<b>6.2%</b>	<b>4.3%</b>	<b>0.2%</b>	<b>0.0%</b>
★和歌山県立医科大学附属病院	1763	61.7%	35.7%	2.7%	0.0%	0.0%	0.0%
社会保険紀南病院	656	58.8%	18.3%	12.3%	10.5%	0.0%	0.0%
国立病院機構 南和歌山医療センター	381	60.4%	28.3%	7.1%	4.2%	0.0%	0.0%
日本赤十字社和歌山医療センター	1106	85.2%	12.7%	1.1%	0.9%	0.2%	0.0%
橋本市民病院	508	52.8%	18.3%	18.5%	9.1%	1.4%	0.0%
公立那賀病院	561	65.6%	11.9%	8.6%	13.4%	0.5%	0.0%
<b>31鳥取県</b>	<b>2955</b>	<b>75.3%</b>	<b>15.6%</b>	<b>4.3%</b>	<b>4.7%</b>	<b>0.1%</b>	<b>0.0%</b>
★鳥取大学医学部附属病院	992	76.8%	20.2%	0.6%	2.3%	0.1%	0.0%
鳥取県立厚生病院	366	77.0%	13.9%	7.4%	1.1%	0.5%	0.0%
国立病院機構 米子医療センター	433	64.2%	20.8%	1.6%	13.4%	0.0%	0.0%
鳥取県立中央病院	598	81.1%	10.4%	7.4%	1.2%	0.0%	0.0%
鳥取市立病院	566	73.7%	10.2%	7.4%	8.5%	0.2%	0.0%
<b>32島根県</b>	<b>4988</b>	<b>72.0%</b>	<b>12.9%</b>	<b>5.0%</b>	<b>8.9%</b>	<b>1.1%</b>	<b>0.0%</b>
★島根大学医学部附属病院	1095	68.9%	17.8%	3.9%	6.8%	2.6%	0.0%
松江市立病院	759	68.0%	12.6%	4.3%	14.1%	0.9%	0.0%
松江赤十字病院	1091	76.6%	13.5%	2.5%	7.1%	0.3%	0.0%
島根県立中央病院	1244	78.3%	8.7%	2.6%	9.7%	0.7%	0.0%
国立病院機構 浜田医療センター	476	66.2%	13.0%	12.0%	8.6%	0.2%	0.0%
益田赤十字病院	323	61.0%	11.5%	18.0%	7.7%	1.9%	0.0%
<b>33岡山県</b>	<b>10369</b>	<b>64.7%</b>	<b>20.8%</b>	<b>4.9%</b>	<b>7.8%</b>	<b>1.8%</b>	<b>0.0%</b>
★岡山大学病院	1532	45.4%	44.9%	1.6%	8.0%	0.1%	0.0%
岡山済生会総合病院	1592	55.7%	21.4%	7.2%	13.6%	2.0%	0.0%
総合病院岡山赤十字病院	763	79.6%	12.7%	5.1%	2.2%	0.4%	0.0%
倉敷中央病院	2795	73.4%	13.5%	5.2%	5.2%	2.8%	0.0%
津山慈風会 津山中央病院	1278	69.5%	11.3%	6.3%	9.5%	3.4%	0.0%
国立病院機構 岡山医療センター	993	72.6%	11.5%	5.7%	9.1%	1.1%	0.0%
川崎医科大学附属病院	1416	60.5%	27.8%	3.4%	7.1%	1.2%	0.0%
<b>34広島県</b>	<b>12269</b>	<b>63.6%</b>	<b>21.3%</b>	<b>4.9%</b>	<b>8.2%</b>	<b>2.0%</b>	<b>0.0%</b>
★広島大学病院	2252	55.5%	28.1%	3.5%	10.6%	2.4%	0.0%
県立広島病院	1289	53.8%	15.3%	9.5%	19.1%	2.3%	0.0%
広島市立広島市民病院	2678	60.5%	23.9%	4.0%	7.0%	4.6%	0.0%
広島赤十字・原爆病院	1179	76.1%	14.5%	2.1%	6.0%	1.3%	0.0%
広島県厚生農業協同組合連合会 広島総合病院	847	73.1%	21.0%	3.0%	2.7%	0.2%	0.0%
国立病院機構 呉医療センター	1099	78.5%	15.5%	6.0%	0.0%	0.0%	0.0%
国立病院機構 東広島医療センター	441	67.1%	21.3%	5.4%	4.5%	1.6%	0.0%
広島県厚生農業協同組合連合会 尾道総合病院	919	73.1%	16.9%	9.1%	0.9%	0.0%	0.0%
福山市立病院	1092	52.8%	25.5%	3.8%	16.3%	1.5%	0.0%
市立三次中央病院	473	65.8%	20.3%	6.1%	7.0%	0.8%	0.0%
<b>35山口県</b>	<b>5565</b>	<b>66.4%</b>	<b>18.0%</b>	<b>5.6%</b>	<b>9.0%</b>	<b>1.1%</b>	<b>0.0%</b>
★山口大学医学部附属病院	1507	51.8%	32.2%	2.2%	11.5%	2.3%	0.0%
山口県立総合医療センター	510	79.2%	13.7%	4.9%	1.6%	0.6%	0.0%
国立病院機構 岩国医療センター	843	69.3%	9.6%	14.2%	6.2%	0.7%	0.0%
山口県厚生農業協同組合連合会 周東総合病院	557	76.5%	10.8%	7.4%	5.4%	0.0%	0.0%
総合病院社会保険 徳山中央病院	1042	77.8%	16.5%	3.2%	2.2%	0.3%	0.0%
下関市立中央病院	612	63.4%	9.3%	7.5%	17.3%	2.5%	0.0%
総合病院 山口赤十字病院	494	60.7%	15.4%	2.2%	21.7%	0.0%	0.0%
<b>36徳島県</b>	<b>3096</b>	<b>64.3%</b>	<b>25.7%</b>	<b>4.3%</b>	<b>4.5%</b>	<b>1.3%</b>	<b>0.0%</b>
★徳島県立中央病院	869	73.0%	16.0%	6.1%	3.8%	1.2%	0.0%
徳島大学病院	1352	59.9%	34.7%	1.3%	4.1%	0.1%	0.0%
徳島赤十字病院	875	62.4%	21.6%	7.1%	5.7%	3.2%	0.0%
<b>37香川県</b>	<b>4938</b>	<b>68.9%</b>	<b>19.9%</b>	<b>2.7%</b>	<b>7.5%</b>	<b>1.1%</b>	<b>0.0%</b>
★香川大学医学部附属病院	1339	47.2%	23.6%	4.9%	20.2%	4.0%	0.0%
香川県立中央病院	987	71.2%	27.9%	0.5%	0.4%	0.0%	0.0%
労働者健康福祉機構 香川労災病院	768	75.1%	22.3%	0.7%	2.0%	0.0%	0.0%
三豊総合病院	953	82.3%	9.3%	0.8%	7.6%	0.0%	0.0%
高松赤十字病院	891	79.0%	14.6%	5.4%	0.9%	0.1%	0.0%
<b>38愛媛県</b>	<b>7898</b>	<b>63.5%</b>	<b>20.8%</b>	<b>5.3%</b>	<b>7.0%</b>	<b>3.4%</b>	<b>0.0%</b>
★国立病院機構 四国がんセンター	2808	51.9%	30.1%	1.6%	9.0%	7.4%	0.0%
市立宇和島病院	879	71.2%	13.9%	8.5%	5.5%	0.9%	0.0%
住友別子病院	570	64.4%	8.9%	14.2%	6.1%	6.3%	0.0%
愛媛大学医学部附属病院	1123	52.8%	28.0%	4.5%	14.7%	0.1%	0.0%
愛媛県立中央病院	984	80.2%	16.6%	3.2%	0.1%	0.0%	0.0%
松山赤十字病院	1091	81.6%	8.7%	8.4%	0.5%	0.7%	0.0%
済生会今治病院	443	66.4%	12.6%	9.3%	10.6%	1.1%	0.0%
<b>39高知県</b>	<b>3255</b>	<b>58.1%</b>	<b>19.6%</b>	<b>4.0%</b>	<b>7.6%</b>	<b>10.8%</b>	<b>0.0%</b>
★高知大学医学部附属病院	1840	47.9%	18.5%	4.2%	10.8%	18.6%	0.0%
高知県・高知市病院企業団立 高知医療センター	699	71.8%	26.5%	0.3%	1.4%	0.0%	0.0%
高知赤十字病院	716	70.8%	15.8%	7.0%	5.2%	1.3%	0.0%
<b>40福岡県</b>	<b>22209</b>	<b>59.0%</b>	<b>22.2%</b>	<b>5.1%</b>	<b>9.7%</b>	<b>4.1%</b>	<b>0.0%</b>
★国立病院機構 九州がんセンター	2011	50.0%	33.9%	3.8%	9.6%	2.7%	0.0%
★九州大学病院	3281	44.0%	25.8%	4.0%	14.5%	11.6%	0.0%
久留米大学病院	2227	65.2%	23.2%	5.2%	5.3%	1.3%	0.0%
公立八女総合病院	587	77.2%	12.9%	4.6%	1.9%	3.4%	0.0%
大牟田市立総合病院	497	69.2%	13.3%	9.3%	7.8%	0.4%	0.0%
社会保険田川病院	650	63.4%	14.2%	16.3%	3.7%	2.5%	0.0%
飯塚病院	1809	77.9%	10.4%	5.3%	6.4%	0.0%	0.0%
国立病院機構 福岡東医療センター	411	69.6%	11.7%	7.5%	9.0%	2.2%	0.0%
北九州市立医療センター	1923	56.4%	24.6%	4.4%	6.8%	7.7%	0.0%
国立病院機構 九州医療センター	1635	60.5%	25.1%	7.6%	5.3%	1.4%	0.0%
福岡県済生会福岡総合病院	1038	53.4%	24.4%	4.3%	16.9%	1.1%	0.0%
福岡大学病院	1426	58.8%	32.6%	0.6%	7.7%	0.2%	0.0%
雪ノ聖母会 聖マリア病院	1175	73.3%	4.4%	4.3%	15.0%	3.1%	0.0%
九州厚生年金病院	1728	60.8%	19.2%	4.7%	13.7%	1.6%	0.0%
産業医科大学病院	1811	50.4%	23.5%	5.5%	12.5%	8.1%	0.0%

#19-2 施設別 診断及び初回治療施設の別 (上皮内癌等を含む) 標準項目から変換した施設を含む

	合計	自施設診断 自施設治療	他施設診断 自施設治療	自施設診断 他施設治療	他施設 治療開始後	その他	不明
<b>全国計</b>	<b>428196</b>	<b>268684</b>	<b>89238</b>	<b>19113</b>	<b>37710</b>	<b>13450</b>	<b>1</b>
		<b>62.7%</b>	<b>20.8%</b>	<b>4.5%</b>	<b>8.8%</b>	<b>3.1%</b>	<b>0.0%</b>
<b>41佐賀県</b>	<b>3857</b>	<b>56.3%</b>	<b>20.7%</b>	<b>6.5%</b>	<b>13.5%</b>	<b>3.0%</b>	<b>0.0%</b>
★佐賀県立病院好生館	1094	56.9%	16.7%	8.6%	16.4%	1.5%	0.0%
佐賀大学医学部附属病院	1568	53.8%	27.4%	0.4%	13.5%	4.8%	0.0%
唐津赤十字病院	535	55.0%	12.5%	18.3%	11.8%	2.4%	0.0%
国立病院機構 嬉野医療センター	660	62.3%	17.9%	8.2%	10.3%	1.4%	0.0%
<b>42長崎県</b>	<b>6684</b>	<b>60.9%</b>	<b>24.9%</b>	<b>3.7%</b>	<b>8.5%</b>	<b>1.9%</b>	<b>0.0%</b>
★長崎大学医学部・歯学部附属病院	1603	48.9%	36.3%	2.1%	10.7%	2.0%	0.0%
日本赤十字社長崎原爆病院	805	68.9%	24.7%	1.7%	3.1%	1.5%	0.0%
佐世保市立総合病院	1620	62.4%	22.8%	5.1%	8.1%	1.5%	0.0%
国立病院機構 長崎医療センター	1295	62.5%	19.2%	4.7%	9.0%	4.6%	0.0%
長崎市立市民病院	937	69.9%	17.2%	3.9%	9.0%	0.0%	0.0%
長崎県立島原病院	424	60.8%	24.5%	5.0%	9.7%	0.0%	0.0%
<b>43熊本県</b>	<b>8862</b>	<b>60.2%</b>	<b>20.3%</b>	<b>6.5%</b>	<b>9.2%</b>	<b>3.7%</b>	<b>0.0%</b>
★熊本大学医学部附属病院	2351	52.8%	23.3%	6.6%	9.6%	7.6%	0.0%
熊本市民病院	1028	68.7%	18.9%	7.2%	3.5%	1.8%	0.0%
労働者健康福祉機構 熊本労災病院	546	69.6%	20.3%	2.2%	7.7%	0.2%	0.0%
健康保険人吉総合病院	508	57.1%	17.7%	8.7%	16.5%	0.0%	0.0%
熊本赤十字病院	1161	69.2%	23.3%	0.9%	6.5%	0.2%	0.0%
国立病院機構 熊本医療センター	1259	62.3%	14.3%	10.1%	12.1%	1.3%	0.0%
恩賜財団 済生会熊本病院	1682	53.6%	21.0%	7.7%	10.9%	6.9%	0.0%
荒尾市民病院	327	70.6%	17.1%	7.6%	4.6%	0.0%	0.0%
<b>44大分県</b>	<b>4163</b>	<b>62.8%</b>	<b>24.0%</b>	<b>2.9%</b>	<b>9.4%</b>	<b>1.0%</b>	<b>0.0%</b>
★大分大学医学部附属病院	1446	47.6%	35.7%	0.6%	14.6%	1.5%	0.0%
大分県立病院	1359	72.6%	16.6%	2.2%	8.0%	0.6%	0.0%
大分赤十字病院	553	72.3%	22.2%	4.9%	0.0%	0.5%	0.0%
国立病院機構 別府医療センター	465	76.1%	16.8%	3.0%	3.9%	0.2%	0.0%
大分県済生会日田病院	340	55.0%	16.2%	11.8%	15.3%	1.8%	0.0%
<b>45宮崎県</b>	<b>2712</b>	<b>57.7%</b>	<b>24.8%</b>	<b>6.6%</b>	<b>7.7%</b>	<b>3.2%</b>	<b>0.0%</b>
★宮崎大学医学部附属病院	1062	51.4%	25.8%	7.3%	9.8%	5.7%	0.0%
宮崎県立宮崎病院	406	67.7%	26.4%	2.5%	3.2%	0.2%	0.0%
国立病院機構 都城病院	248	52.0%	31.9%	8.1%	6.9%	1.2%	0.0%
宮崎県立日南病院	436	61.7%	21.6%	6.9%	7.6%	2.3%	0.0%
<b>46鹿児島県</b>	<b>3509</b>	<b>46.4%</b>	<b>28.6%</b>	<b>7.8%</b>	<b>11.5%</b>	<b>5.7%</b>	<b>0.0%</b>
★鹿児島大学病院	1869	39.4%	33.7%	6.9%	11.8%	8.2%	0.0%
国立病院機構 鹿児島医療センター	641	44.9%	29.6%	6.2%	14.8%	4.4%	0.0%
鹿児島県立大島病院	279	65.6%	15.4%	14.0%	3.6%	1.4%	0.0%
恩賜財団 済生会川内病院	381	49.3%	18.4%	12.1%	16.8%	3.4%	0.0%
国立病院機構 南九州病院	184	85.3%	10.3%	0.0%	4.3%	0.0%	0.0%
県民健康プラザ鹿屋医療センター	155	48.4%	32.3%	13.5%	5.2%	0.6%	0.0%
<b>47沖縄県</b>	<b>2772</b>	<b>52.6%</b>	<b>23.2%</b>	<b>3.7%</b>	<b>18.1%</b>	<b>2.4%</b>	<b>0.0%</b>
★琉球大学医学部附属病院	1200	39.0%	34.5%	3.6%	19.8%	3.1%	0.0%
那覇市立病院	662	59.1%	18.9%	2.1%	17.2%	2.7%	0.0%
北部地区医師会病院	179	63.1%	6.1%	17.3%	11.7%	1.7%	0.0%
沖縄県立中部病院	731	66.3%	12.9%	2.1%	17.6%	1.1%	0.0%

#20-1 胃癌 (UICC TNM分類 臨床分類) 症例区分: 2, 3 (自施設初治療症例) 《標準項目提出施設のみ》

	合計	0期	Ⅰ期	Ⅱ期	Ⅲ期	Ⅳ期	不明	空白	割合						
									0期	Ⅰ期	Ⅱ期	Ⅲ期	Ⅳ期	不明	空白
<b>全国計</b>	<b>48628</b>	<b>82</b>	<b>30330</b>	<b>3966</b>	<b>3986</b>	<b>7933</b>	<b>2324</b>	<b>7</b>	<b>0.2%</b>	<b>62.4%</b>	<b>8.2%</b>	<b>8.2%</b>	<b>16.3%</b>	<b>4.8%</b>	--
<b>01北海道</b>	<b>1570</b>	--	<b>982</b>	<b>147</b>	<b>100</b>	<b>271</b>	<b>68</b>	--	--	<b>62.5%</b>	<b>9.4%</b>	<b>6.4%</b>	<b>17.3%</b>	<b>4.3%</b>	--
★独立行政法人国立病院機構 北海道がんセンター	70	--	44	--	--	--	--	--	--	62.9%	--	--	--	--	--
JA北海道厚生連 旭川厚生病院	171	--	118	16	11	12	12	--	--	69.0%	9.4%	6.4%	7.0%	7.0%	--
王子総合病院	104	--	59	--	--	20	--	--	--	56.7%	--	--	19.2%	--	--
砂川市立病院	50	--	22	--	--	13	--	--	--	44.0%	--	--	26.0%	--	--
市立釧路総合病院	80	--	53	--	--	11	--	--	--	66.3%	--	--	13.8%	--	--
市立札幌病院	80	--	36	--	11	21	--	--	--	45.0%	--	13.8%	26.3%	--	--
JA北海道厚生連 帯広厚生病院	142	--	102	--	--	27	--	--	--	71.8%	--	--	19.0%	--	--
北見赤十字病院	92	--	52	15	--	20	--	--	--	56.5%	16.3%	--	21.7%	--	--
市立函館病院	72	--	31	--	11	15	--	--	--	43.1%	--	15.3%	20.8%	--	--
日鋼記念病院	40	--	25	--	--	--	--	--	--	62.5%	--	--	--	--	--
札幌医科大学附属病院	59	--	28	--	--	19	--	--	--	47.5%	--	--	32.2%	--	--
国立大学法人 北海道大学病院	95	--	64	--	--	21	--	--	--	67.4%	--	--	22.1%	--	--
医療法人 手稲溪仁会病院	176	--	131	18	--	14	--	--	--	74.4%	10.2%	--	8.0%	--	--
旭川医科大学病院	87	--	59	--	--	18	--	--	--	67.8%	--	--	20.7%	--	--
市立旭川病院	124	--	73	21	--	20	--	--	--	58.9%	16.9%	--	16.1%	--	--
労働者保健福祉機構 釧路労災病院	72	--	32	--	--	19	--	--	--	44.4%	--	--	26.4%	--	--
KKR札幌医療センター	56	--	53	--	--	--	--	--	--	94.6%	--	--	--	--	--
<b>02青森県</b>	<b>458</b>	--	<b>234</b>	<b>38</b>	<b>41</b>	<b>110</b>	<b>35</b>	--	--	<b>51.1%</b>	<b>8.3%</b>	<b>9.0%</b>	<b>24.0%</b>	<b>7.6%</b>	--
★青森県立中央病院	150	--	71	--	16	47	--	--	--	47.3%	--	10.7%	31.3%	--	--
八戸市立市民病院	55	--	25	--	--	16	--	--	--	45.5%	--	--	29.1%	--	--
弘前大学医学部附属病院	138	--	98	--	--	17	--	--	--	71.0%	--	--	12.3%	--	--
三沢市立三沢病院	47	--	18	--	--	11	--	--	--	38.3%	--	--	23.4%	--	--
一部事務組合 下北医療センターむつ総合病院	68	--	22	--	--	19	15	--	--	32.4%	--	--	27.9%	22.1%	--
<b>03岩手県</b>	<b>917</b>	--	<b>563</b>	<b>90</b>	<b>77</b>	<b>154</b>	<b>32</b>	--	--	<b>61.4%</b>	<b>9.8%</b>	<b>8.4%</b>	<b>16.8%</b>	<b>3.5%</b>	--
★岩手医科大学附属病院	241	--	190	19	12	18	--	--	--	78.8%	7.9%	5.0%	7.5%	--	--
岩手県立中央病院	234	--	123	25	34	48	--	--	--	52.6%	10.7%	14.5%	20.5%	--	--
岩手県立二戸病院	41	--	18	--	--	--	--	--	--	43.9%	--	--	--	--	--
岩手県立中部病院	81	--	42	--	--	21	--	--	--	51.9%	--	--	25.9%	--	--
岩手県立磐井病院	107	--	72	12	--	15	--	--	--	67.3%	11.2%	--	14.0%	--	--
岩手県立宮古病院	71	--	32	--	--	20	--	--	--	45.1%	--	--	28.2%	--	--
岩手県立胆沢病院	142	--	86	14	--	23	14	--	--	60.6%	9.9%	--	16.2%	9.9%	--
<b>04宮城県</b>	<b>966</b>	--	<b>631</b>	<b>55</b>	<b>42</b>	<b>152</b>	<b>82</b>	--	--	<b>65.3%</b>	<b>5.7%</b>	<b>4.3%</b>	<b>15.7%</b>	<b>8.5%</b>	--
★東北大学病院	179	--	139	--	--	27	--	--	--	77.7%	--	--	15.1%	--	--
★宮城県立がんセンター	178	--	120	12	--	35	--	--	--	67.4%	6.7%	--	19.7%	--	--
石巻赤十字病院	105	--	68	--	--	24	--	--	--	64.8%	--	--	22.9%	--	--
国立病院機構 仙台医療センター	86	--	64	--	--	--	--	--	--	74.4%	--	--	--	--	--
大崎市民病院	203	--	93	--	--	26	68	--	--	45.8%	--	--	12.8%	33.5%	--
労働者健康福祉機構 東北労災病院	121	--	81	15	--	18	--	--	--	66.9%	12.4%	--	14.9%	--	--
東北厚生年金病院	94	--	66	--	--	12	--	--	--	70.2%	--	--	12.8%	--	--
<b>05秋田県</b>	<b>925</b>	--	<b>591</b>	<b>58</b>	<b>65</b>	<b>178</b>	<b>33</b>	--	--	<b>63.9%</b>	<b>6.3%</b>	<b>7.0%</b>	<b>19.2%</b>	<b>3.6%</b>	--
★秋田大学医学部附属病院	121	--	98	--	--	13	--	--	--	81.0%	--	--	10.7%	--	--
秋田県厚生農業協同組合連合会 由利組合総合病院	88	--	45	--	--	26	--	--	--	51.1%	--	--	29.5%	--	--
秋田県厚生農業協同組合連合会 仙北組合総合病院	104	--	52	--	11	34	--	--	--	50.0%	--	10.6%	32.7%	--	--
秋田県厚生農業協同組合連合会 平鹿総合病院	132	--	74	--	19	29	--	--	--	56.1%	--	14.4%	22.0%	--	--
秋田県厚生農業協同組合連合会 山本組合総合病院	68	--	37	--	--	14	--	--	--	54.4%	--	--	20.6%	--	--
秋田赤十字病院	229	--	154	23	11	32	--	--	--	67.2%	10.0%	4.8%	14.0%	--	--
秋田県厚生農業協同組合連合会 雄勝中央病院	28	--	17	--	--	--	--	--	--	60.7%	--	--	--	--	--
秋田県厚生農業協同組合連合会 秋田組合総合病院	155	--	114	--	--	22	--	--	--	73.5%	--	--	14.2%	--	--
<b>06山形県</b>	<b>994</b>	--	<b>676</b>	<b>70</b>	<b>68</b>	<b>137</b>	<b>43</b>	--	--	<b>68.0%</b>	<b>7.0%</b>	<b>6.8%</b>	<b>13.8%</b>	<b>4.3%</b>	--
★山形県立中央病院	285	--	187	18	31	49	--	--	--	65.6%	6.3%	10.9%	17.2%	--	--
山形大学医学部附属病院	119	--	80	--	--	20	11	--	--	67.2%	--	--	16.8%	9.2%	--
山形市立病院済生館	139	--	94	--	--	27	--	--	--	67.6%	--	--	19.4%	--	--
置賜広域病院組合立 公立置賜総合病院	140	--	87	14	--	14	21	--	--	62.1%	10.0%	--	10.0%	15.0%	--
山形県・酒田市病院機構 日本海総合病院	256	--	199	14	13	22	--	--	--	77.7%	5.5%	5.1%	8.6%	--	--
<b>07福島県</b>	<b>1224</b>	--	<b>833</b>	<b>88</b>	<b>85</b>	<b>159</b>	<b>59</b>	--	--	<b>68.1%</b>	<b>7.2%</b>	<b>6.9%</b>	<b>13.0%</b>	<b>4.8%</b>	--
★福島県立医科大学附属病院	165	--	122	--	--	14	--	--	--	73.9%	--	--	--	8.5%	--
労働者健康福祉機構 福島労災病院	204	--	129	18	17	38	--	--	--	63.2%	8.8%	8.3%	18.6%	--	--
慈山会医学研究所付属 坪井病院	115	--	90	--	--	14	--	--	--	78.3%	--	--	12.2%	--	--
太田総合病院附属 太田西ノ内病院	246	--	142	16	20	31	37	--	--	57.7%	6.5%	8.1%	12.6%	15.0%	--
竹田総合病院	142	--	90	19	--	24	--	--	--	63.4%	13.4%	--	16.9%	--	--
脳神経疾患研究所附属 総合南東北病院	247	--	183	17	14	30	--	--	--	74.1%	6.9%	5.7%	12.1%	--	--
温知会 会津中央病院	105	--	77	--	11	12	--	--	--	73.3%	--	10.5%	11.4%	--	--
<b>08茨城県</b>	<b>914</b>	--	<b>527</b>	<b>79</b>	<b>115</b>	<b>155</b>	<b>35</b>	--	--	<b>57.7%</b>	<b>8.6%</b>	<b>12.6%</b>	<b>17.0%</b>	<b>3.8%</b>	--
★茨城県立中央病院・茨城県地域がんセンター	197	--	108	19	28	39	--	--	--	54.8%	9.6%	14.2%	19.8%	--	--
筑波メディカルセンター病院・茨城県地域がんセンター	105	--	58	12	15	19	--	--	--	55.2%	11.4%	14.3%	18.1%	--	--
茨城県厚生農業協同組合連合会総合病院 土浦協同病院	205	--	122	18	25	32	--	--	--	59.5%	8.8%	12.2%	15.6%	--	--
日立製作所 日立総合病院・茨城県地域がんセンター	197	--	112	17	21	34	11	--	--	56.9%	8.6%	10.7%	17.3%	5.6%	--
東京医科大学茨城医療センター	60	--	41	--	--	--	--	--	--	68.3%	--	--	--	--	--
友愛記念病院	100	--	57	--	--	17	11	--	--	57.0%	--	--	17.0%	11.0%	--
茨城県厚生農業協同組合連合会 茨城西南医療センター	50	--	29	--	--	--	--	--	--	58.0%	--	--	--	--	--
<b>09栃木県</b>	<b>1106</b>	--	<b>666</b>	<b>95</b>	<b>129</b>	<b>169</b>	<b>47</b>	--	--	<b>60.2%</b>	<b>8.6%</b>	<b>11.7%</b>	<b>15.3%</b>	<b>4.2%</b>	--
★栃木県立がんセンター	254	--	152	17	39	37	--	--	--	59.8%	6.7%	15.4%	14.6%	--	--
自治医科大学附属病院	351	--	230	26	30	50	15	--	--	65.5%	7.4%	8.5%	14.2%	4.3%	--
恩賜財団済生会支部 栃木県済生会宇都宮病院	183	--	103	22	15	27	16	--	--	56.3%	12.0%	8.2%	14.8%	8.7%	--
獨協医科大学病院	226	--	132	19	38	33	--	--	--	58.4%	8.4%	16.8%	14.6%	--	--
佐野厚生農業協同組合連合会 佐野厚生総合病院	92	--	49	11	--	22	--	--	--	53.3%	12.0%	--	23.9%	--	--
<b>10群馬県</b>	<b>1027</b>	--	<b>487</b>	<b>101</b>	<b>104</b>	<b>230</b>	<b>99</b>	--	--	<b>47.4%</b>	<b>9.8%</b>	<b>10.1%</b>	<b>22.4%</b>	<b>9.6%</b>	--
★群馬大学医学部附属病院	197	--	102	15	--	24	47	--	--	51.8%	7.6%	--	12.2%	23.9%	--
伊勢崎市民病院	124	--	55	18	11	23	14	--	--	44.4%	14.5%	8.9%	18.5%	11.3%	--
群馬県立がんセンター	222	--	112	12	26	65	--	--	--	50.5%	5.4%	11.7%	29.3%	--	--
国立病院機構 西群馬病院	14	--	--	--	--	--	--	--	--	--	--	--	--	--	--
利根保健生活協同組合 利根中央病院	55	--	35	--	--	--	--	--	--	63.6%	--	--	--	--	--
国立病院機構 高崎病院	46	--	14	13	--	12	--	--	--	30.4%	28.3%	--	26.1%	--	--
公立藤岡総合病院	63	--	34	--	--	15	--	--	--	54.0%	--	--	23.8%	--	--
公立富岡総合病院	122	--	50	14	--	31	16	--	--	41.0%	11.5%	--	25.4%	13.1%	--
桐生厚生総合病院	68	--	21	--	11	24									

#20-1 胃癌 (UICC TNM分類 臨床分類) 症例区分: 2, 3 (自施設初治療症例) 《標準項目提出施設のみ》

	合計	0期	I期	II期	III期	IV期	不明	空白	0期	I期	II期	III期	IV期	不明	空白
<b>全国計</b>	<b>48628</b>	<b>82</b>	<b>30330</b>	<b>3966</b>	<b>3986</b>	<b>7933</b>	<b>2324</b>	<b>7</b>	<b>0.2%</b>	<b>62.4%</b>	<b>8.2%</b>	<b>8.2%</b>	<b>16.3%</b>	<b>4.8%</b>	<b>0.0%</b>
<b>11埼玉県</b>	<b>1542</b>	--	<b>831</b>	<b>136</b>	<b>161</b>	<b>296</b>	<b>118</b>	--	--	<b>53.9%</b>	<b>8.8%</b>	<b>10.4%</b>	<b>19.2%</b>	<b>7.7%</b>	--
★埼玉県立がんセンター	360	--	230	26	45	55	--	--	--	<b>63.9%</b>	<b>7.2%</b>	<b>12.5%</b>	<b>15.3%</b>	--	--
さいたま赤十字病院	89	--	41	12	--	22	--	--	--	46.1%	13.5%	--	24.7%	--	--
深谷赤十字病院	130	--	77	15	15	23	--	--	--	59.2%	11.5%	11.5%	17.7%	--	--
春日部市立病院	49	--	23	--	12	11	--	--	--	46.9%	--	24.5%	22.4%	--	--
さいたま市立病院	167	--	100	11	--	28	19	--	--	59.9%	6.6%	--	16.8%	11.4%	--
埼玉医科大学総合医療センター	149	--	76	22	--	34	12	--	--	51.0%	14.8%	--	22.8%	8.1%	--
川口市立医療センター	92	--	52	11	--	17	--	--	--	56.5%	12.0%	--	18.5%	--	--
国立病院機構 埼玉病院	56	--	--	--	--	--	43	--	--	--	--	--	--	76.8%	--
埼玉医科大学国際医療センター	316	--	134	29	47	83	23	--	--	42.4%	9.2%	14.9%	26.3%	7.3%	--
恩賜財団済生会支部 埼玉県済生会川口総合病院	134	--	90	--	16	18	--	--	--	67.2%	--	11.9%	13.4%	--	--
<b>12千葉県</b>	<b>2443</b>	--	<b>1496</b>	<b>182</b>	<b>197</b>	<b>399</b>	<b>166</b>	--	--	<b>61.2%</b>	<b>7.4%</b>	<b>8.1%</b>	<b>16.3%</b>	<b>6.8%</b>	--
国立がんセンター東病院	478	--	308	39	30	88	13	--	--	64.4%	8.2%	6.3%	18.4%	2.7%	--
★千葉県がんセンター	381	--	237	25	40	63	16	--	--	62.2%	6.6%	10.5%	16.5%	4.2%	--
総合病院国保旭中央病院	271	--	147	27	27	56	14	--	--	54.2%	10.0%	10.0%	20.7%	5.2%	--
鉄蕉会 亀田総合病院	314	--	213	15	--	50	26	--	--	67.8%	4.8%	--	15.9%	8.3%	--
君津中央病院	155	--	60	14	17	32	32	--	--	38.7%	9.0%	11.0%	20.6%	20.6%	--
労働者健康福祉機構 千葉労災病院	111	--	58	18	13	15	--	--	--	52.3%	16.2%	11.7%	13.5%	--	--
船橋市立医療センター	87	--	57	--	14	11	--	--	--	65.5%	--	16.1%	12.6%	--	--
千葉大学医学部附属病院	226	--	170	--	--	18	21	--	--	75.2%	--	--	8.0%	9.3%	--
国立病院機構 千葉医療センター	79	--	53	--	--	--	--	--	--	67.1%	--	--	--	--	--
東京歯科大学市川総合病院	97	--	48	--	--	15	26	--	--	49.5%	--	--	15.5%	26.8%	--
順天堂大学医学部附属浦安病院	137	--	77	13	13	34	--	--	--	56.2%	9.5%	9.5%	24.8%	--	--
東京慈恵会医科大学附属柏病院	107	--	68	--	13	--	--	--	--	63.6%	--	12.1%	--	--	--
<b>13東京都</b>	<b>3919</b>	--	<b>2477</b>	<b>299</b>	<b>333</b>	<b>543</b>	<b>261</b>	--	--	<b>63.2%</b>	<b>7.6%</b>	<b>8.5%</b>	<b>13.9%</b>	<b>6.7%</b>	--
国立がんセンター中央病院	789	--	526	63	50	72	78	--	--	66.7%	8.0%	6.3%	9.1%	9.9%	--
★東京都立駒込病院	270	--	153	11	29	72	--	--	--	56.7%	4.1%	10.7%	26.7%	--	--
★癌研究会 有明病院	789	--	541	72	75	85	16	--	--	68.6%	9.1%	9.5%	10.8%	2.0%	--
NTT東日本関東病院	294	--	214	15	15	24	26	--	--	72.8%	5.1%	5.1%	8.2%	8.8%	--
日本赤十字社医療センター	141	--	69	15	--	26	24	--	--	48.9%	10.6%	--	18.4%	17.0%	--
日本大学医学部附属板橋病院	95	--	54	--	--	23	--	--	--	56.8%	--	--	24.2%	--	--
武蔵野赤十字病院	172	--	81	13	26	46	--	--	--	47.1%	7.6%	15.1%	26.7%	--	--
東京大学医学部附属病院	325	--	213	32	18	26	35	--	--	65.5%	9.8%	5.5%	8.0%	10.8%	--
日本医科大学付属病院	207	--	135	21	14	27	--	--	--	65.2%	10.1%	6.8%	13.0%	--	--
聖路加国際病院	138	--	93	--	--	16	20	--	--	67.4%	--	--	11.6%	14.5%	--
帝京大学医学部附属病院	136	--	64	--	21	38	--	--	--	47.1%	--	15.4%	27.9%	--	--
東京医科大学八王子医療センター	130	--	73	11	14	19	13	--	--	56.2%	8.5%	10.8%	14.6%	10.0%	--
杏林大学医学部付属病院	64	--	43	--	--	12	--	--	--	67.2%	--	--	18.8%	--	--
<b>14神奈川県</b>	<b>1696</b>	--	<b>917</b>	<b>166</b>	<b>147</b>	<b>323</b>	<b>140</b>	--	--	<b>54.1%</b>	<b>9.8%</b>	<b>8.7%</b>	<b>19.0%</b>	<b>8.3%</b>	--
★神奈川県立がんセンター	332	--	228	23	27	54	--	--	--	68.7%	6.9%	8.1%	16.3%	--	--
国家公務員共済組合連合会 横須賀共済病院	184	--	92	26	20	44	--	--	--	50.0%	14.1%	10.9%	23.9%	--	--
横浜市立市民病院	175	--	99	24	21	28	--	--	--	56.6%	13.7%	12.0%	16.0%	--	--
小田原市立病院	47	--	23	--	--	15	--	--	--	48.9%	--	--	31.9%	--	--
川崎市立井田病院	34	--	22	--	--	--	--	--	--	64.7%	--	--	--	--	--
神奈川県厚生農業協同組合連合会 相模原協同病院	99	--	46	--	12	31	--	--	--	46.5%	--	12.1%	31.3%	--	--
横浜市立大学附属病院	157	--	90	15	16	29	--	--	--	57.3%	9.6%	10.2%	18.5%	--	--
聖マリアンナ医科大学病院	192	--	45	20	--	29	91	--	--	23.4%	10.4%	--	15.1%	47.4%	--
東海大学医学部付属病院	245	--	158	17	22	40	--	--	--	64.5%	6.9%	9.0%	16.3%	--	--
藤沢市民病院	79	--	45	--	--	17	--	--	--	57.0%	--	--	21.5%	--	--
北里大学病院	48	--	13	--	--	13	19	--	--	27.1%	--	--	27.1%	39.6%	--
労働者健康福祉機構 横浜労災病院	104	--	56	15	--	18	--	--	--	53.8%	14.4%	--	17.3%	--	--
<b>15新潟県</b>	<b>1806</b>	--	<b>1350</b>	<b>124</b>	<b>78</b>	<b>216</b>	<b>38</b>	--	--	<b>74.8%</b>	<b>6.9%</b>	<b>4.3%</b>	<b>12.0%</b>	<b>2.1%</b>	--
★新潟県立がんセンター新潟病院	362	--	270	29	22	41	--	--	--	74.6%	8.0%	6.1%	11.3%	--	--
新潟県立中央病院	200	--	159	12	--	19	--	--	--	79.5%	6.0%	--	9.5%	--	--
新潟市民病院	294	--	229	17	16	26	--	--	--	77.9%	5.8%	5.4%	8.8%	--	--
長岡赤十字病院	142	--	93	--	12	24	--	--	--	65.5%	--	8.5%	16.9%	--	--
新潟県厚生農業協同組合連合会 長岡中央総合病院	318	--	231	29	--	43	--	--	--	72.6%	9.1%	--	13.5%	--	--
新潟大学医学部総合病院	210	--	173	--	--	12	18	--	--	82.4%	--	--	5.7%	8.6%	--
新潟県立新発田病院	213	--	152	16	--	40	--	--	--	71.4%	7.5%	--	18.8%	--	--
労働者健康福祉機構 新潟労災病院	67	--	43	--	--	11	--	--	--	64.2%	--	--	16.4%	--	--
<b>16富山県</b>	<b>1005</b>	--	<b>658</b>	<b>73</b>	<b>82</b>	<b>157</b>	<b>35</b>	--	--	<b>65.5%</b>	<b>7.3%</b>	<b>8.2%</b>	<b>15.6%</b>	<b>3.5%</b>	--
★富山県立中央病院	292	--	185	26	22	42	17	--	--	63.4%	8.9%	7.5%	14.4%	5.8%	--
黒部市民病院	107	--	73	--	--	19	--	--	--	68.2%	--	--	17.8%	--	--
労働者健康福祉機構 富山労災病院	53	--	34	--	--	--	--	--	--	64.2%	--	--	--	--	--
富山市立富山市民病院	96	--	50	--	16	19	--	--	--	52.1%	--	16.7%	19.8%	--	--
富山大学附属病院	84	--	58	--	--	16	--	--	--	69.0%	--	--	19.0%	--	--
富山県厚生農業協同組合連合会 高岡病院	151	--	97	11	13	30	--	--	--	64.2%	7.3%	8.6%	19.9%	--	--
高岡市民病院	114	--	75	--	--	16	--	--	--	65.8%	--	--	14.0%	--	--
市立砺波総合病院	108	--	86	--	--	--	--	--	--	79.6%	--	--	--	--	--
<b>17石川県</b>	<b>620</b>	--	<b>414</b>	<b>46</b>	<b>54</b>	<b>87</b>	<b>19</b>	--	--	<b>66.8%</b>	<b>7.4%</b>	<b>8.7%</b>	<b>14.0%</b>	<b>3.1%</b>	--
★金沢大学附属病院	109	--	73	--	--	16	--	--	--	67.0%	--	--	14.7%	--	--
国立病院機構 金沢医療センター	74	--	50	--	--	--	--	--	--	67.6%	--	--	--	--	--
石川県立中央病院	219	--	161	13	16	27	--	--	--	73.5%	5.9%	7.3%	12.3%	--	--
金沢医科大学病院	122	--	72	14	--	20	--	--	--	59.0%	11.5%	--	16.4%	--	--
国民健康保険 小松市民病院	96	--	58	--	12	15	--	--	--	60.4%	--	12.5%	15.6%	--	--
<b>18福井県</b>	<b>663</b>	--	<b>458</b>	<b>38</b>	<b>47</b>	<b>110</b>	<b>--</b>	<b>--</b>	--	<b>69.1%</b>	<b>5.7%</b>	<b>7.1%</b>	<b>16.6%</b>	<b>--</b>	<b>--</b>
★福井県立病院	232	--	167	14	17	32	--	--	--	72.0%	6.0%	7.3%	13.8%	--	--
恩賜財団済生会支部 福井県済生会病院	156	--	111	11	--	22	--	--	--	71.2%	7.1%	--	14.1%	--	--
福井赤十字病院	141	--	97	--	--	26	--	--	--	68.8%	--	--	18.4%	--	--
福井大学医学部附属病院	96	--	61	--	--	19	--	--	--	63.5%	--	--	19.8%	--	--
国立病院機構 福井病院	38	--	22	--	--	11	--	--	--	57.9%	--	--	28.9%	--	--
<b>19山梨県</b>	<b>303</b>	--	<b>216</b>	<b>26</b>	<b>24</b>	<b>37</b>	<b>--</b>	<b>--</b>	--	<b>71.3%</b>	<b>8.6%</b>	<b>7.9%</b>	<b>12.2%</b>	<b>--</b>	<b>--</b>
★山梨県立中央病院	166	--	120	13	14	19	--	--	--	72.3%	7.8%	8.4%	11.4%	--	--
山梨大学医学部附属病院	102	--	77	--	--	11	--	--	--	75.5%	--	--	10.8%	--	--
国民健康保険 富士吉田市立病院	35	--	19	--	--	--	--	--	--	54.3%	--	--	--	--	--

#20-1 胃癌 (UICC TNM分類 臨床分類) 症例区分: 2, 3 (自施設初回治療症例) 《標準項目提出施設のみ》

	合計	0期	I期	II期	III期	IV期	不明	空白	0期	I期	II期	III期	IV期	不明	空白
<b>全国計</b>	<b>48628</b>	<b>82</b>	<b>30330</b>	<b>3966</b>	<b>3986</b>	<b>7933</b>	<b>2324</b>	<b>7</b>	<b>0.2%</b>	<b>62.4%</b>	<b>8.2%</b>	<b>8.2%</b>	<b>16.3%</b>	<b>4.8%</b>	<b>0.0%</b>
<b>20長野県</b>	<b>895</b>	--	<b>604</b>	<b>52</b>	<b>47</b>	<b>143</b>	<b>41</b>	--	--	<b>67.5%</b>	<b>5.8%</b>	<b>5.3%</b>	<b>16.0%</b>	<b>4.6%</b>	--
★信州大学医学部附属病院	60	--	43	--	--	--	--	--	--	71.7%	--	--	--	--	--
長野県厚生農業協同組合連合会 佐久総合病院	229	--	197	--	--	25	--	--	--	86.0%	--	--	10.9%	--	--
諏訪赤十字病院	129	--	74	14	--	28	--	--	--	57.4%	10.9%	--	21.7%	--	--
長野市民病院	150	--	107	12	--	12	--	--	--	71.3%	8.0%	--	8.0%	--	--
長野赤十字病院	97	--	58	--	--	19	--	--	--	59.8%	--	--	19.6%	--	--
慈泉会 相澤病院	152	--	83	--	15	30	13	--	--	54.6%	--	9.9%	19.7%	8.6%	--
伊那中央病院	78	--	42	--	--	25	--	--	--	53.8%	--	--	32.1%	--	--
<b>21岐阜県</b>	<b>888</b>	--	<b>475</b>	<b>78</b>	<b>126</b>	<b>170</b>	<b>30</b>	--	--	<b>53.5%</b>	<b>8.8%</b>	<b>14.2%</b>	<b>19.1%</b>	<b>3.4%</b>	--
★岐阜大学医学部附属病院	147	--	87	13	19	16	12	--	--	59.2%	8.8%	12.9%	10.9%	8.2%	--
岐阜市民病院	148	--	97	--	16	26	--	--	--	65.5%	--	10.8%	17.6%	--	--
高山赤十字病院	56	--	22	--	--	--	14	--	--	39.3%	--	--	--	25.0%	--
岐阜県総合医療センター	148	--	73	13	34	26	--	--	--	49.3%	8.8%	23.0%	17.6%	--	--
岐阜県立多治見病院	128	--	69	13	16	23	--	--	--	53.9%	10.2%	12.5%	18.0%	--	--
大垣市民病院	204	--	103	19	31	51	--	--	--	50.5%	9.3%	15.2%	25.0%	--	--
厚生会 木沢記念病院	57	--	24	--	--	19	--	--	--	42.1%	--	--	33.3%	--	--
<b>22静岡県</b>	<b>1801</b>	--	<b>1124</b>	<b>136</b>	<b>151</b>	<b>333</b>	<b>56</b>	--	--	<b>62.4%</b>	<b>7.6%</b>	<b>8.4%</b>	<b>18.5%</b>	<b>3.1%</b>	--
★静岡県立静岡がんセンター	648	--	449	38	46	102	13	--	--	69.3%	5.9%	7.1%	15.7%	2.0%	--
静岡県立総合病院	248	--	155	28	21	41	--	--	--	62.5%	11.3%	8.5%	16.5%	--	--
聖隷福祉事業団総合病院 聖隷三方原病院	94	--	52	--	--	18	--	--	--	55.3%	--	--	19.1%	--	--
聖隷福祉事業団総合病院 聖隷浜松病院	225	--	158	18	12	36	--	--	--	70.2%	8.0%	5.3%	16.0%	--	--
沼津市立病院	85	--	21	--	15	27	16	--	--	24.7%	--	17.6%	31.8%	18.8%	--
順天堂大学医学部附属静岡病院	106	--	63	--	13	18	--	--	--	59.4%	--	12.3%	17.0%	--	--
静岡市立静岡病院	66	--	29	--	--	20	--	--	--	43.9%	--	--	30.3%	--	--
藤枝市立総合病院	102	--	66	--	--	22	--	--	--	64.7%	--	--	21.6%	--	--
浜松医科大学医学部附属病院	113	--	69	--	--	25	--	--	--	61.1%	--	--	22.1%	--	--
県西部浜松医療センター	114	--	62	15	11	24	--	--	--	54.4%	13.2%	9.6%	21.1%	--	--
<b>23愛知県</b>	<b>2132</b>	--	<b>1231</b>	<b>204</b>	<b>201</b>	<b>413</b>	<b>81</b>	--	--	<b>57.7%</b>	<b>9.6%</b>	<b>9.4%</b>	<b>19.4%</b>	<b>3.8%</b>	--
★愛知県がんセンター中央病院	273	--	172	33	27	34	--	--	--	63.0%	12.1%	9.9%	12.5%	--	--
愛知県厚生農業協同組合連合会 安城更生病院	172	--	99	13	19	36	--	--	--	57.6%	7.6%	11.0%	20.9%	--	--
愛知県厚生農業協同組合連合会 海南病院	71	--	39	--	11	15	--	--	--	54.9%	--	15.5%	21.1%	--	--
国立病院機構 名古屋医療センター	102	--	44	14	18	26	--	--	--	43.1%	13.7%	17.6%	25.5%	--	--
小牧市民病院	160	--	92	12	29	26	--	--	--	57.5%	7.5%	18.1%	16.3%	--	--
豊橋市民病院	248	--	172	21	--	42	--	--	--	69.4%	8.5%	--	16.9%	--	--
名古屋大学医学部附属病院	173	--	125	--	16	22	--	--	--	72.3%	--	9.2%	12.7%	--	--
社会保険中京病院	99	--	47	--	--	21	13	--	--	47.5%	--	--	21.2%	13.1%	--
一宮市立市民病院	116	--	59	11	--	36	--	--	--	50.9%	9.5%	--	31.0%	--	--
公立陶生病院	93	--	59	--	--	18	--	--	--	63.4%	--	--	19.4%	--	--
愛知県厚生農業協同組合連合会 豊田厚生病院	114	--	53	16	15	23	--	--	--	46.5%	14.0%	13.2%	20.2%	--	--
名古屋大学病院	110	--	52	11	11	26	--	--	--	47.3%	10.0%	10.0%	23.6%	--	--
名古屋第一赤十字病院	193	--	96	24	14	41	18	--	--	49.7%	12.4%	7.3%	21.2%	9.3%	--
名古屋第二赤十字病院	208	--	122	16	18	47	--	--	--	58.7%	7.7%	8.7%	22.6%	--	--
<b>24三重県</b>	<b>508</b>	--	<b>309</b>	<b>46</b>	<b>33</b>	<b>103</b>	<b>15</b>	--	--	<b>60.8%</b>	<b>9.1%</b>	<b>6.5%</b>	<b>20.3%</b>	<b>3.0%</b>	--
★三重大学医学部附属病院	118	--	90	--	--	15	--	--	--	76.3%	--	--	12.7%	--	--
国立病院機構 三重中央医療センター	65	--	38	--	--	20	--	--	--	58.5%	--	--	30.8%	--	--
山田赤十字病院	159	--	97	12	16	30	--	--	--	61.0%	7.5%	10.1%	18.9%	--	--
三重県厚生農業協同組合連合会 阪中央総合病院	110	--	55	16	13	26	--	--	--	50.0%	14.5%	11.8%	23.6%	--	--
三重県立総合医療センター	56	--	29	--	--	12	--	--	--	51.8%	--	--	21.4%	--	--
<b>25滋賀県</b>	<b>438</b>	--	<b>208</b>	<b>31</b>	<b>44</b>	<b>92</b>	<b>63</b>	--	--	<b>47.5%</b>	<b>7.1%</b>	<b>10.0%</b>	<b>21.0%</b>	<b>14.4%</b>	--
★滋賀県立成人病センター	117	--	65	--	18	22	--	--	--	55.6%	--	15.4%	18.8%	--	--
市立長浜病院	79	--	40	--	--	23	--	--	--	50.6%	--	--	29.1%	--	--
大津赤十字病院	157	--	93	13	16	29	--	--	--	59.2%	8.3%	10.2%	18.5%	--	--
公立甲賀病院	85	--	--	--	--	18	53	--	--	--	--	--	21.2%	62.4%	--
<b>26京都府</b>	<b>1041</b>	--	<b>701</b>	<b>76</b>	<b>75</b>	<b>146</b>	<b>42</b>	--	--	<b>67.3%</b>	<b>7.3%</b>	<b>7.2%</b>	<b>14.0%</b>	<b>4.0%</b>	--
京都社会事業財団 京都桂病院	164	--	107	12	17	26	--	--	--	65.2%	7.3%	10.4%	15.9%	--	--
京都市立病院	102	--	60	12	--	19	--	--	--	58.8%	11.8%	--	18.6%	--	--
京都第一赤十字病院	241	--	169	18	18	26	--	--	--	70.1%	7.5%	7.5%	10.8%	--	--
京都第二赤十字病院	233	--	142	21	13	33	24	--	--	60.9%	9.0%	5.6%	14.2%	10.3%	--
国立病院機構 京都医療センター	195	--	143	--	12	30	--	--	--	73.3%	--	6.2%	15.4%	--	--
国立病院機構 舞鶴医療センター	23	--	15	--	--	--	--	--	--	65.2%	--	--	--	--	--
市立福知山市立病院	83	--	65	--	--	--	--	--	--	78.3%	--	--	--	--	--
<b>27大阪府</b>	<b>2263</b>	--	<b>1382</b>	<b>201</b>	<b>236</b>	<b>350</b>	<b>86</b>	--	--	<b>61.1%</b>	<b>8.9%</b>	<b>10.4%</b>	<b>15.5%</b>	<b>3.8%</b>	--
★大阪府立病院機構 大阪府立成人病センター	344	--	267	16	--	29	25	--	--	77.6%	4.7%	--	8.4%	7.3%	--
大阪府立病院機構 大阪府立急性期・総合医療センター	167	--	110	15	13	25	--	--	--	65.9%	9.0%	7.8%	15.0%	--	--
市立岸和田市民病院	119	--	57	21	19	18	--	--	--	47.9%	17.6%	16.0%	15.1%	--	--
東大阪市立総合病院	146	--	69	14	16	41	--	--	--	47.3%	9.6%	11.0%	28.1%	--	--
市立豊中病院	187	--	101	24	23	27	11	--	--	54.0%	12.8%	12.3%	14.4%	5.9%	--
全国社会保険協会連合会 星ヶ丘厚生年金病院	34	--	23	--	--	--	--	--	--	67.6%	--	--	--	--	--
大阪赤十字病院	261	--	173	16	24	37	--	--	--	66.3%	6.1%	9.2%	14.2%	--	--
国立病院機構 大阪南医療センター	113	--	57	22	--	29	--	--	--	50.4%	19.5%	--	25.7%	--	--
労働者健康福祉機構 大阪労災病院	149	--	81	16	24	28	--	--	--	54.4%	10.7%	16.1%	18.8%	--	--
大阪大学医学部附属病院	171	--	125	--	12	29	--	--	--	73.1%	--	7.0%	17.0%	--	--
大阪医科大学附属病院	232	--	134	23	50	21	--	--	--	57.8%	9.9%	21.6%	9.1%	--	--
近畿大学医学部附属病院	210	--	105	14	20	44	27	--	--	50.0%	6.7%	9.5%	21.0%	12.9%	--
大阪市立大学医学部附属病院	130	--	80	12	19	19	--	--	--	61.5%	9.2%	14.6%	14.6%	--	--
<b>28兵庫県</b>	<b>1409</b>	--	<b>830</b>	<b>115</b>	<b>114</b>	<b>216</b>	<b>128</b>	--	--	<b>58.9%</b>	<b>8.2%</b>	<b>8.1%</b>	<b>15.3%</b>	<b>9.1%</b>	--
神戸大学医学部附属病院	230	--	178	14	--	23	11	--	--	77.4%	6.1%	--	10.0%	4.8%	--
神戸市立医療センター 中央市民病院	241	--	173	18	20	21	--	--	--	71.8%	7.5%	8.3%	8.7%	--	--
労働者健康福祉機構 関西労災病院	159	--	86	21	15	28	--	--	--	54.1%	13.2%	9.4%	17.6%	--	--
公立学校共済組合 近畿中央病院	111	--	66	13	13	19	--	--	--	59.5%	11.7%	11.7%	17.1%	--	--
姫路赤十字病院	187	--	92	13	--	34	38	--	--	49.2%	7.0%	--	18.2%	20.3%	--
国立病院機構 姫路医療センター	130	--	58	--	--	22	33	--	--	44.6%	--	--	16.9%	25.4%	--
赤穂市民病院	73	--	40	--	--	14	--	--	--	54.8%	--	--	19.2%	--	--
公立豊岡病院 組合立 豊岡病院	96	--	45	11	14	18	--	--	--	46.9%	11.5%	14.6%	18.8%	--	--
兵庫県立淡路病院	110	--	61	--	16	24	--	--	--	55.5%	--	14.5%	21.8%	--	--
西脇市立西脇病院	34	--	12	--	--	--	13	--	--	35.3%	--	--	--	38.2%	--
兵庫県立柏原病院	38	--	19	--	--</										

#20-1 胃癌 (UICC TNM分類 臨床分類) 症例区分: 2, 3 (自施設初治療症例) 《標準項目提出施設のみに

	合計	0期	I期	II期	III期	IV期	不明	空白	0期	I期	II期	III期	IV期	不明	空白
<b>全国計</b>	<b>48628</b>	<b>82</b>	<b>30330</b>	<b>3966</b>	<b>3986</b>	<b>7933</b>	<b>2324</b>	<b>7</b>	<b>0.2%</b>	<b>62.4%</b>	<b>8.2%</b>	<b>8.2%</b>	<b>16.3%</b>	<b>4.8%</b>	<b>0.0%</b>
<b>29奈良県</b>	<b>646</b>	--	<b>384</b>	<b>74</b>	<b>49</b>	<b>129</b>	--	--	--	<b>59.4%</b>	<b>11.5%</b>	<b>7.6%</b>	<b>20.0%</b>	--	--
★奈良県立医科大学附属病院	148	--	100	18	--	17	--	--	--	67.6%	12.2%	--	11.5%	--	--
国保中央病院	37	--	19	--	--	--	--	--	--	51.4%	--	--	--	--	--
奈良県立奈良病院	94	--	49	--	12	19	--	--	--	52.1%	--	12.8%	20.2%	--	--
天理よろづ相談所病院	203	--	120	19	11	51	--	--	--	59.1%	9.4%	5.4%	25.1%	--	--
近畿大学医学部奈良病院	120	--	73	14	--	24	--	--	--	60.8%	11.7%	--	20.0%	--	--
市立奈良病院	44	--	23	--	--	--	--	--	--	52.3%	--	--	--	--	--
<b>30和歌山県</b>	<b>724</b>	--	<b>453</b>	<b>63</b>	<b>78</b>	<b>95</b>	<b>33</b>	--	--	<b>62.6%</b>	<b>8.7%</b>	<b>10.8%</b>	<b>13.1%</b>	<b>4.6%</b>	--
★和歌山県立医科大学附属病院	318	--	215	19	33	32	17	--	--	67.6%	6.0%	10.4%	10.1%	5.3%	--
社会保険紀南病院	58	--	33	--	--	--	--	--	--	56.9%	--	--	--	--	--
国立病院機構 南和歌山医療センター	53	--	38	--	--	--	--	--	--	71.7%	--	--	--	--	--
日本赤十字社和歌山医療センター	156	--	87	17	24	25	--	--	--	55.8%	10.9%	15.4%	16.0%	--	--
橋本市民病院	76	--	49	--	--	--	--	--	--	64.5%	--	--	--	--	--
公立那賀病院	63	--	31	--	--	15	--	--	--	49.2%	--	--	23.8%	--	--
<b>31鳥取県</b>	<b>300</b>	--	<b>190</b>	<b>20</b>	<b>24</b>	<b>56</b>	--	--	--	<b>63.3%</b>	<b>6.7%</b>	<b>8.0%</b>	<b>18.7%</b>	--	--
鳥取県立厚生病院	68	--	43	--	--	15	--	--	--	63.2%	--	--	22.1%	--	--
国立病院機構 米子医療センター	60	--	40	--	--	--	--	--	--	66.7%	--	--	--	--	--
鳥取県立中央病院	98	--	56	--	11	22	--	--	--	57.1%	--	11.2%	22.4%	--	--
鳥取市立病院	74	--	51	--	--	13	--	--	--	68.9%	--	--	17.6%	--	--
<b>32島根県</b>	<b>649</b>	--	<b>449</b>	<b>51</b>	<b>32</b>	<b>110</b>	--	--	--	<b>69.2%</b>	<b>7.9%</b>	<b>4.9%</b>	<b>16.9%</b>	--	--
★島根大学医学部附属病院	109	--	82	--	--	--	--	--	--	75.2%	--	--	--	--	--
松江市立病院	108	--	78	--	--	19	--	--	--	72.2%	--	--	17.6%	--	--
松江赤十字病院	142	--	102	13	--	23	--	--	--	71.8%	9.2%	--	16.2%	--	--
島根県立中央病院	168	--	106	16	13	32	--	--	--	63.1%	9.5%	7.7%	19.0%	--	--
国立病院機構 浜田医療センター	76	--	49	--	--	15	--	--	--	64.5%	--	--	19.7%	--	--
益田赤十字病院	46	--	32	--	--	12	--	--	--	69.6%	--	--	26.1%	--	--
<b>33岡山県</b>	<b>1257</b>	--	<b>814</b>	<b>107</b>	<b>91</b>	<b>205</b>	<b>33</b>	--	--	<b>64.8%</b>	<b>8.5%</b>	<b>7.2%</b>	<b>16.3%</b>	<b>2.6%</b>	--
★岡山大学病院	132	--	96	16	--	11	--	--	--	72.7%	12.1%	--	8.3%	--	--
岡山済生会総合病院	227	--	128	18	15	50	16	--	--	56.4%	7.9%	6.6%	22.0%	7.0%	--
総合病院岡山赤十字病院	87	--	57	--	--	--	--	--	--	65.5%	--	--	--	--	--
倉敷中央病院	324	--	200	26	16	75	--	--	--	61.7%	8.0%	4.9%	23.1%	--	--
津山慈風会 津山中央病院	246	--	171	22	22	29	--	--	--	69.5%	8.9%	8.9%	11.8%	--	--
国立病院機構 岡山医療センター	78	--	44	--	--	13	--	--	--	56.4%	--	--	16.7%	--	--
川崎医科大学附属病院	163	--	118	--	14	17	--	--	--	72.4%	--	8.6%	10.4%	--	--
<b>34広島県</b>	<b>1462</b>	--	<b>962</b>	<b>131</b>	<b>117</b>	<b>209</b>	<b>40</b>	--	--	<b>65.8%</b>	<b>9.0%</b>	<b>8.0%</b>	<b>14.3%</b>	<b>2.7%</b>	--
★広島大学病院	221	--	181	12	--	13	--	--	--	81.9%	5.4%	--	5.9%	--	--
県立広島病院	128	--	82	12	12	19	--	--	--	64.1%	9.4%	9.4%	14.8%	--	--
広島市立広島市民病院	326	--	240	27	14	37	--	--	--	73.6%	8.3%	4.3%	11.3%	--	--
広島赤十字・原爆病院	81	--	51	--	--	14	--	--	--	63.0%	--	--	17.3%	--	--
広島県厚生農業協同組合連合会 広島総合病院	112	--	58	12	15	24	--	--	--	51.8%	10.7%	13.4%	21.4%	--	--
国立病院機構 呉医療センター	145	--	78	20	16	24	--	--	--	53.8%	13.8%	11.0%	16.6%	--	--
国立病院機構 東広島医療センター	84	--	43	11	--	22	--	--	--	51.2%	13.1%	--	26.2%	--	--
広島県厚生農業協同組合連合会 尾道総合病院	122	--	88	--	--	17	--	--	--	72.1%	--	--	13.9%	--	--
福山市立病院	152	--	82	17	24	27	--	--	--	53.9%	11.2%	15.8%	17.8%	--	--
市立三次中央病院	91	--	59	--	--	12	--	--	--	64.8%	--	--	13.2%	--	--
<b>35山口県</b>	<b>658</b>	--	<b>409</b>	<b>54</b>	<b>57</b>	<b>102</b>	<b>35</b>	--	--	<b>62.2%</b>	<b>8.2%</b>	<b>8.7%</b>	<b>15.5%</b>	<b>5.3%</b>	--
★山口大学医学部附属病院	214	--	164	--	13	26	--	--	--	76.6%	--	6.1%	12.1%	--	--
山口県立総合医療センター	39	--	12	--	--	--	--	--	--	30.8%	--	--	--	--	--
国立病院機構 岩国医療センター	91	--	52	--	12	14	--	--	--	57.1%	--	13.2%	15.4%	--	--
山口県厚生農業協同組合連合会 周東総合病院	78	--	39	--	--	21	--	--	--	50.0%	--	--	26.9%	--	--
総合病院社会保険 徳山中央病院	141	--	88	14	--	20	--	--	--	62.4%	9.9%	--	14.2%	--	--
下関市立中央病院	53	--	31	--	--	--	--	--	--	58.5%	--	--	--	--	--
総合病院 山口赤十字病院	42	--	23	--	--	--	--	--	--	54.8%	--	--	--	--	--
<b>36徳島県</b>	<b>361</b>	--	<b>201</b>	<b>45</b>	<b>40</b>	<b>70</b>	--	--	--	<b>55.7%</b>	<b>12.5%</b>	<b>11.1%</b>	<b>19.4%</b>	--	--
★徳島県立中央病院	133	--	84	15	--	24	--	--	--	63.2%	11.3%	--	18.0%	--	--
徳島大学病院	120	--	59	16	14	30	--	--	--	49.2%	13.3%	11.7%	25.0%	--	--
徳島赤十字病院	108	--	58	14	17	16	--	--	--	53.7%	13.0%	15.7%	14.8%	--	--
<b>37香川県</b>	<b>564</b>	--	<b>337</b>	<b>40</b>	<b>53</b>	<b>115</b>	<b>19</b>	--	--	<b>59.8%</b>	<b>7.1%</b>	<b>9.4%</b>	<b>20.4%</b>	<b>3.4%</b>	--
★香川大学医学部附属病院	102	--	57	--	13	19	--	--	--	55.9%	--	12.7%	18.6%	--	--
香川県立中央病院	205	--	133	16	18	33	--	--	--	64.9%	7.8%	8.8%	16.1%	--	--
三豊総合病院	145	--	89	--	14	32	--	--	--	61.4%	--	9.7%	22.1%	--	--
高松赤十字病院	112	--	58	--	--	31	--	--	--	51.8%	--	--	27.7%	--	--
<b>38愛媛県</b>	<b>1034</b>	--	<b>640</b>	<b>95</b>	<b>81</b>	<b>163</b>	<b>52</b>	--	--	<b>61.9%</b>	<b>9.2%</b>	<b>7.8%</b>	<b>15.8%</b>	<b>5.0%</b>	--
★国立病院機構 四国がんセンター	357	--	237	23	29	67	--	--	--	66.4%	6.4%	8.1%	18.8%	--	--
市立宇和島病院	124	--	74	17	11	17	--	--	--	59.7%	13.7%	8.9%	13.7%	--	--
住友別子病院	64	--	35	--	11	13	--	--	--	54.7%	--	17.2%	20.3%	--	--
愛媛大学医学部附属病院	73	--	49	--	--	--	--	--	--	67.1%	--	--	--	--	--
愛媛県立中央病院	177	--	97	19	15	18	25	--	--	54.8%	10.7%	8.5%	10.2%	14.1%	--
松山赤十字病院	151	--	103	16	--	23	--	--	--	68.2%	10.6%	--	15.2%	--	--
済生会今治病院	88	--	45	11	--	15	11	--	--	51.1%	12.5%	--	17.0%	12.5%	--
<b>39高知県</b>	<b>365</b>	--	<b>216</b>	<b>31</b>	<b>27</b>	<b>53</b>	<b>38</b>	--	--	<b>59.2%</b>	<b>8.5%</b>	<b>7.4%</b>	<b>14.5%</b>	<b>10.4%</b>	--
★高知大学医学部附属病院	125	--	62	14	--	14	30	--	--	49.6%	11.2%	--	11.2%	24.0%	--
高知県・高知市病院企業団立 高知医療センター	151	--	101	--	17	17	--	--	--	66.9%	--	11.3%	11.3%	--	--
高知赤十字病院	89	--	53	--	--	22	--	--	--	59.6%	--	--	24.7%	--	--
<b>40福岡県</b>	<b>2124</b>	--	<b>1405</b>	<b>184</b>	<b>161</b>	<b>319</b>	<b>54</b>	--	--	<b>66.1%</b>	<b>8.7%</b>	<b>7.6%</b>	<b>15.0%</b>	<b>2.5%</b>	--
★国立病院機構 九州がんセンター	157	--	88	15	13	41	--	--	--	56.1%	9.6%	8.3%	26.1%	--	--
★九州大学病院	216	--	157	17	17	21	--	--	--	72.7%	7.9%	7.9%	9.7%	--	--
久留米大学病院	205	--	141	19	17	23	--	--	--	68.8%	9.3%	8.3%	11.2%	--	--
公立八女総合病院	70	--	45	--	--	14	--	--	--	64.3%	--	--	20.0%	--	--
大牟田市立総合病院	48	--	25	--	--	--	12	--	--	52.1%	--	--	--	25.0%	--
社会保険田川病院	115	--	63	13	17	19	--	--	--	54.8%	11.3%	14.8%	16.5%	--	--
飯塚病院	206	--	115	21	23	34	13	--	--	55.8%	10.2%	11.2%	16.5%	6.3%	--
国立病院機構 福岡東医療センター	42	--	20	--	--	--	--	--	--	47.6%	--	--	--	--	--
北九州市立医療センター	201	--	152	19	--	16	--	--	--	75.6%	9.5%	--	8.0%	--	--
国立病院機構 九州医療センター	167	--	118	--	16	19	--	--	--	70.7%	--	9.6%	11.4%	--	--
福岡県済生会福岡総合病院	127	--	94	--	--	16	--	--	--	74.0%	--	--	12.6%	--	--
福岡大学病院	171	--	139	--	--	15	--	--	--	81.3%	--	--	8.8%	--	--
雪ノ聖母会 聖マリア病院	115	--	56	--	--										

#20-1 胃癌 (UICC TNM分類 臨床分類) 症例区分: 2, 3 (自施設初回治療症例) 《標準項目提出施設のみ》

	合計	0期	I期	II期	III期	IV期	不明	空白	0期	I期	II期	III期	IV期	不明	空白
<b>全国計</b>	<b>48628</b>	<b>82</b>	<b>30330</b>	<b>3966</b>	<b>3986</b>	<b>7933</b>	<b>2324</b>	<b>7</b>	<b>0.2%</b>	<b>62.4%</b>	<b>8.2%</b>	<b>8.2%</b>	<b>16.3%</b>	<b>4.8%</b>	<b>0.0%</b>
<b>41佐賀県</b>	<b>448</b>	--	<b>311</b>	<b>29</b>	<b>32</b>	<b>68</b>	--	--	--	<b>69.4%</b>	<b>6.5%</b>	<b>7.1%</b>	<b>15.2%</b>	--	--
★佐賀県立病院好生館	164	--	113	13	12	24	--	--	--	68.9%	7.9%	7.3%	14.6%	--	--
佐賀大学医学部附属病院	146	--	101	--	--	25	--	--	--	69.2%	--	--	17.1%	--	--
唐津赤十字病院	67	--	46	--	--	--	--	--	--	68.7%	--	--	--	--	--
国立病院機構 嬉野医療センター	71	--	51	--	--	--	--	--	--	71.8%	--	--	--	--	--
<b>42長崎県</b>	<b>719</b>	--	<b>481</b>	<b>58</b>	<b>40</b>	<b>101</b>	<b>38</b>	--	--	<b>66.9%</b>	<b>8.1%</b>	<b>5.6%</b>	<b>14.0%</b>	<b>5.3%</b>	--
★長崎大学医学部・歯学部附属病院	160	--	116	--	--	25	--	--	--	72.5%	--	--	15.6%	--	--
日本赤十字社長崎原爆病院	75	--	38	--	--	--	--	--	--	50.7%	--	--	--	--	--
佐世保市立総合病院	187	--	124	21	13	22	--	--	--	66.3%	11.2%	7.0%	11.8%	--	--
国立病院機構 長崎医療センター	139	--	112	--	--	12	--	--	--	80.6%	--	--	8.6%	--	--
長崎市立市民病院	102	--	64	--	--	19	--	--	--	62.7%	--	--	18.6%	--	--
長崎県立島原病院	56	--	27	--	--	14	--	--	--	48.2%	--	--	25.0%	--	--
<b>43熊本県</b>	<b>829</b>	--	<b>563</b>	<b>40</b>	<b>65</b>	<b>111</b>	<b>48</b>	--	--	<b>67.9%</b>	<b>4.8%</b>	<b>7.8%</b>	<b>13.4%</b>	<b>5.8%</b>	--
★熊本大学医学部附属病院	96	--	69	--	--	--	--	--	--	71.9%	--	--	--	--	--
熊本市立熊本市民病院	50	--	14	--	--	21	--	--	--	28.0%	--	--	42.0%	--	--
労働者健康福祉機構 熊本労災病院	60	--	40	--	--	--	--	--	--	66.7%	--	--	--	--	--
健康保険人吉総合病院	67	--	54	--	--	--	--	--	--	80.6%	--	--	--	--	--
熊本赤十字病院	168	--	126	--	--	20	--	--	--	75.0%	--	--	11.9%	--	--
国立病院機構 熊本医療センター	82	--	48	--	--	17	--	--	--	58.5%	--	--	20.7%	--	--
恩賜財団 済生会熊本病院	251	--	183	--	15	25	19	--	--	72.9%	--	6.0%	10.0%	7.6%	--
荒尾市民病院	55	--	29	--	--	--	12	--	--	52.7%	--	--	--	21.8%	--
<b>44大分県</b>	<b>385</b>	--	<b>271</b>	<b>36</b>	<b>23</b>	<b>50</b>	--	--	--	<b>70.4%</b>	<b>9.4%</b>	<b>6.0%</b>	<b>13.0%</b>	--	--
★大分大学医学部附属病院	156	--	113	12	11	17	--	--	--	72.4%	7.7%	7.1%	10.9%	--	--
大分県立病院	123	--	96	14	--	--	--	--	--	78.0%	11.4%	--	--	--	--
大分赤十字病院	71	--	47	--	--	14	--	--	--	66.2%	--	--	19.7%	--	--
大分県済生会日田病院	35	--	15	--	--	12	--	--	--	42.9%	--	--	34.3%	--	--
<b>45宮崎県</b>	<b>299</b>	--	<b>187</b>	<b>24</b>	<b>20</b>	<b>49</b>	<b>18</b>	--	--	<b>62.5%</b>	<b>8.0%</b>	<b>6.7%</b>	<b>16.4%</b>	<b>6.0%</b>	--
★宮崎大学医学部附属病院	74	--	54	--	--	--	--	--	--	73.0%	--	--	--	--	--
宮崎県立宮崎病院	71	--	37	--	--	14	--	--	--	52.1%	--	--	19.7%	--	--
国立病院機構 都城病院	38	--	22	--	--	--	--	--	--	57.9%	--	--	--	--	--
宮崎県立日南病院	65	--	37	--	--	15	--	--	--	56.9%	--	--	23.1%	--	--
<b>46鹿児島県</b>	<b>208</b>	--	<b>128</b>	<b>20</b>	<b>15</b>	<b>38</b>	--	--	--	<b>61.5%</b>	<b>9.6%</b>	<b>7.2%</b>	<b>18.3%</b>	--	--
★鹿児島大学病院	77	--	54	--	--	--	--	--	--	70.1%	--	--	--	--	--
国立病院機構 鹿児島医療センター	17	--	--	--	--	--	--	--	--	--	--	--	--	--	--
鹿児島県立大島病院	41	--	27	--	--	--	--	--	--	65.9%	--	--	--	--	--
恩賜財団 済生会川内病院	32	--	15	--	--	--	--	--	--	46.9%	--	--	--	--	--
国立病院機構 南九州病院	11	--	--	--	--	--	--	--	--	--	--	--	--	--	--
県民健康プラザ鹿屋医療センター	30	--	14	--	--	--	--	--	--	46.7%	--	--	--	--	--
<b>47沖縄県</b>	<b>123</b>	--	<b>58</b>	<b>14</b>	--	<b>41</b>	--	--	--	<b>47.2%</b>	<b>11.4%</b>	--	<b>33.3%</b>	--	--
★琉球大学医学部附属病院	27	--	14	--	--	11	--	--	--	51.9%	--	--	40.7%	--	--
那覇市立病院	48	--	26	--	--	12	--	--	--	54.2%	--	--	25.0%	--	--
北部地区医師会病院	11	--	--	--	--	--	--	--	--	--	--	--	--	--	--
沖縄県立中部病院	37	--	14	--	--	13	--	--	--	37.8%	--	--	35.1%	--	--



#20-1 大腸癌 (UICG TNM分類 臨床分類) 症例区分: 2, 3(自施設初回治療症例)《標準項目提出施設のみ》

	合計	0期	I期	II期	III期	IV期	不明	空白	0期	I期	II期	III期	IV期	不明	空白
<b>全国計</b>	<b>50417</b>	<b>6554</b>	<b>11616</b>	<b>8845</b>	<b>9550</b>	<b>7297</b>	<b>6550</b>	<b>5</b>	<b>13.0%</b>	<b>23.0%</b>	<b>17.5%</b>	<b>18.9%</b>	<b>14.5%</b>	<b>13.0%</b>	<b>0.0%</b>
<b>01北海道</b>	<b>2183</b>	<b>304</b>	<b>452</b>	<b>398</b>	<b>372</b>	<b>350</b>	<b>307</b>	<b>--</b>	<b>13.9%</b>	<b>20.7%</b>	<b>18.2%</b>	<b>17.0%</b>	<b>16.0%</b>	<b>14.1%</b>	<b>--</b>
★独立行政法人国立病院機構 北海道がんセンター	71	--	23	--	12	19	--	--	--	32.4%	--	16.9%	26.8%	--	--
JA北海道厚生連 旭川厚生病院	187	14	27	42	40	31	33	--	7.5%	14.4%	22.5%	21.4%	16.6%	17.6%	--
王子総合病院	156	63	25	34	11	13	--	--	40.4%	16.0%	21.8%	7.1%	8.3%	--	--
砂川市立病院	79	--	13	12	28	18	--	--	--	16.5%	15.2%	35.4%	22.8%	--	--
市立釧路総合病院	88	--	16	27	--	--	27	--	--	18.2%	30.7%	--	--	30.7%	--
市立札幌病院	125	17	24	18	27	23	16	--	13.6%	19.2%	14.4%	21.6%	18.4%	12.8%	--
JA北海道厚生連 帯広厚生病院	150	12	32	26	41	36	--	--	8.0%	21.3%	17.3%	27.3%	24.0%	--	--
北見赤十字病院	134	--	32	26	26	24	18	--	--	23.9%	19.4%	19.4%	17.9%	13.4%	--
市立函館病院	154	--	31	18	39	33	26	--	--	20.1%	11.7%	25.3%	21.4%	16.9%	--
日鋼記念病院	68	28	11	--	--	--	--	--	41.2%	16.2%	--	--	--	--	--
札幌医科大学附属病院	112	--	26	14	27	16	26	--	--	23.2%	12.5%	24.1%	14.3%	23.2%	--
国立大学法人 北海道大学病院	102	--	22	17	11	23	24	--	--	21.6%	16.7%	10.8%	22.5%	23.5%	--
医療法人 手稲漢仁会病院	292	--	61	76	34	25	89	--	--	20.9%	26.0%	11.6%	8.6%	30.5%	--
旭川医科大学病院	125	--	31	26	17	23	26	--	--	24.8%	20.8%	13.6%	18.4%	20.8%	--
市立旭川病院	169	66	33	26	18	26	--	--	39.1%	19.5%	15.4%	10.7%	15.4%	--	--
労働者保健福祉機構 釧路労災病院	105	22	24	18	22	15	--	--	21.0%	22.9%	17.1%	21.0%	14.3%	--	--
KKR札幌医療センター	66	36	21	--	--	--	--	--	54.5%	31.8%	--	--	--	--	--
<b>02青森県</b>	<b>690</b>	<b>91</b>	<b>132</b>	<b>114</b>	<b>193</b>	<b>102</b>	<b>58</b>	<b>--</b>	<b>13.2%</b>	<b>19.1%</b>	<b>16.5%</b>	<b>28.0%</b>	<b>14.8%</b>	<b>8.4%</b>	<b>--</b>
★青森県立中央病院	286	72	44	49	77	42	--	--	25.2%	15.4%	17.1%	26.9%	14.7%	--	--
八戸市立市民病院	126	--	28	29	44	16	--	--	--	22.2%	23.0%	34.9%	12.7%	--	--
弘前大学医学部附属病院	143	--	45	22	39	20	13	--	--	31.5%	15.4%	27.3%	14.0%	9.1%	--
三沢市立三沢病院	45	--	--	--	20	11	--	--	--	--	--	44.4%	24.4%	--	--
一部事務組合 下北医療センターむつ総合病院	90	--	--	--	13	13	39	--	--	--	--	14.4%	14.4%	43.3%	--
<b>03岩手県</b>	<b>964</b>	<b>119</b>	<b>220</b>	<b>178</b>	<b>211</b>	<b>155</b>	<b>81</b>	<b>--</b>	<b>12.3%</b>	<b>22.8%</b>	<b>18.5%</b>	<b>21.9%</b>	<b>16.1%</b>	<b>8.4%</b>	<b>--</b>
★岩手医科大学附属病院	149	--	42	30	38	27	--	--	--	28.2%	20.1%	25.5%	18.1%	--	--
岩手県立中央病院	350	72	64	50	105	57	--	--	20.6%	18.3%	14.3%	30.0%	16.3%	--	--
岩手県立二戸病院	88	--	25	19	13	12	12	--	--	28.4%	21.6%	14.8%	13.6%	13.6%	--
岩手県立中部病院	104	18	14	21	22	19	--	--	17.3%	13.5%	20.2%	21.2%	18.3%	--	--
岩手県立磐井病院	89	--	37	19	--	17	--	--	--	41.6%	21.3%	--	19.1%	--	--
岩手県立宮古病院	70	--	12	21	--	13	--	--	--	17.1%	30.0%	--	18.6%	--	--
岩手県立胆沢病院	114	--	26	18	16	--	41	--	--	22.8%	15.8%	14.0%	--	36.0%	--
<b>04宮城県</b>	<b>846</b>	<b>102</b>	<b>200</b>	<b>113</b>	<b>168</b>	<b>118</b>	<b>145</b>	<b>--</b>	<b>12.1%</b>	<b>23.6%</b>	<b>13.4%</b>	<b>19.9%</b>	<b>13.9%</b>	<b>17.1%</b>	<b>--</b>
★東北大学病院	89	--	28	14	21	13	--	--	--	31.5%	15.7%	23.6%	14.6%	--	--
★宮城県立がんセンター	93	17	19	15	24	14	--	--	18.3%	20.4%	16.1%	25.8%	15.1%	--	--
石巻赤十字病院	169	29	54	29	24	31	--	--	17.2%	32.0%	17.2%	14.2%	18.3%	--	--
国立病院機構 仙台医療センター	64	--	--	11	24	--	--	--	--	--	17.2%	37.5%	--	--	--
大崎市民病院	217	--	47	--	19	15	126	--	--	21.7%	--	8.8%	6.9%	58.1%	--
労働者健康福祉機構 東北労災病院	131	33	24	26	25	22	--	--	25.2%	18.3%	19.8%	19.1%	16.8%	--	--
東北厚生年金病院	83	--	19	11	31	14	--	--	--	22.9%	13.3%	37.3%	16.9%	--	--
<b>05秋田県</b>	<b>905</b>	<b>212</b>	<b>161</b>	<b>126</b>	<b>161</b>	<b>138</b>	<b>107</b>	<b>--</b>	<b>23.4%</b>	<b>17.8%</b>	<b>13.9%</b>	<b>17.8%</b>	<b>15.2%</b>	<b>11.8%</b>	<b>--</b>
★秋田大学医学部附属病院	66	16	13	--	--	12	11	--	24.2%	19.7%	--	--	18.2%	16.7%	--
秋田県厚生農業協同組合連合会 由利組合総合病院	94	--	--	21	11	15	32	--	--	--	22.3%	11.7%	16.0%	34.0%	--
秋田県厚生農業協同組合連合会 仙北組合総合病院	87	--	24	--	40	14	--	--	--	27.6%	--	46.0%	16.1%	--	--
秋田県厚生農業協同組合連合会 平鹿総合病院	169	47	29	20	38	31	--	--	27.8%	17.2%	11.8%	22.5%	18.3%	--	--
秋田県厚生農業協同組合連合会 山本組合総合病院	68	22	14	--	--	12	--	--	32.4%	20.6%	--	--	17.6%	--	--
秋田赤十字病院	215	60	42	42	23	22	26	--	27.9%	19.5%	19.5%	10.7%	10.2%	12.1%	--
秋田県厚生農業協同組合連合会 雄勝中央病院	42	--	--	--	16	--	--	--	--	--	--	38.1%	--	--	--
秋田県厚生農業協同組合連合会 秋田組合総合病院	164	55	28	23	17	22	19	--	33.5%	17.1%	14.0%	10.4%	13.4%	11.6%	--
<b>06山形県</b>	<b>796</b>	<b>140</b>	<b>176</b>	<b>137</b>	<b>122</b>	<b>107</b>	<b>114</b>	<b>--</b>	<b>17.6%</b>	<b>22.1%</b>	<b>17.2%</b>	<b>15.3%</b>	<b>13.4%</b>	<b>14.3%</b>	<b>--</b>
★山形県立中央病院	212	36	62	42	46	26	--	--	17.0%	29.2%	19.8%	21.7%	12.3%	--	--
山形大学医学部附属病院	81	14	16	11	--	--	21	--	17.3%	19.8%	13.6%	--	--	25.9%	--
山形市立病院済生館	150	32	24	25	28	24	17	--	21.3%	16.0%	16.7%	18.7%	16.0%	11.3%	--
置賜広域病院組合立 公立置賜総合病院	126	--	27	13	--	18	58	--	--	21.4%	10.3%	--	14.3%	46.0%	--
山形県・酒田市病院機構 日本海総合病院	191	49	41	38	23	24	16	--	25.7%	21.6%	19.9%	12.0%	12.6%	8.4%	--
<b>07福島県</b>	<b>1154</b>	<b>263</b>	<b>272</b>	<b>182</b>	<b>185</b>	<b>141</b>	<b>111</b>	<b>--</b>	<b>22.8%</b>	<b>23.6%</b>	<b>15.8%</b>	<b>16.0%</b>	<b>12.2%</b>	<b>9.6%</b>	<b>--</b>
★福島県立医科大学附属病院	103	--	36	--	18	17	21	--	--	35.0%	--	17.5%	16.5%	20.4%	--
労働者健康福祉機構 福島労災病院	224	69	55	30	49	21	--	--	30.8%	24.6%	13.4%	21.9%	9.4%	--	--
慈山会医学研究所付属 坪井病院	193	124	25	--	21	12	--	--	64.2%	13.0%	--	10.9%	6.2%	--	--
太田総合病院附属 太田西ノ内病院	227	--	46	55	28	35	62	--	--	20.3%	24.2%	12.3%	15.4%	27.3%	--
竹田総合病院	147	28	26	44	26	23	--	--	19.0%	17.7%	29.9%	17.7%	15.6%	--	--
脳神経疾患研究所附属 総合南東北病院	166	22	51	17	27	23	26	--	13.3%	30.7%	10.2%	16.3%	13.9%	15.7%	--
温知会 会津中央病院	94	16	33	18	16	--	--	--	17.0%	35.1%	19.1%	17.0%	--	--	--
<b>08茨城県</b>	<b>923</b>	<b>117</b>	<b>180</b>	<b>164</b>	<b>216</b>	<b>137</b>	<b>109</b>	<b>--</b>	<b>12.7%</b>	<b>19.5%</b>	<b>17.8%</b>	<b>23.4%</b>	<b>14.8%</b>	<b>11.8%</b>	<b>--</b>
★茨城県立中央病院・茨城県地域がんセンター	150	13	25	32	41	30	--	--	8.7%	16.7%	21.3%	27.3%	20.0%	--	--
筑波メディカルセンター病院・茨城県地域がんセンター	102	28	--	21	22	21	--	--	27.5%	--	20.6%	21.6%	20.6%	--	--
茨城県厚生農業協同組合連合会総合病院 土浦協同病院	202	24	44	38	37	21	38	--	11.9%	21.8%	18.8%	18.3%	10.4%	18.8%	--
日立製作所 日立総合病院・茨城県地域がんセンター	196	27	39	31	29	29	41	--	13.8%	19.9%	15.8%	14.8%	14.8%	20.9%	--
東京医科大学茨城医療センター	83	--	21	12	35	--	--	--	--	25.3%	14.5%	42.2%	--	--	--
友愛記念病院	123	16	27	17	23	20	20	--	13.0%	22.0%	13.8%	18.7%	16.3%	16.3%	--
茨城県厚生農業協同組合連合会 茨城西南医療センター	67	--	15	13	29	--	--	--	--	22.4%	19.4%	43.3%	--	--	--
<b>09栃木県</b>	<b>1049</b>	<b>94</b>	<b>248</b>	<b>171</b>	<b>162</b>	<b>178</b>	<b>196</b>	<b>--</b>	<b>9.0%</b>	<b>23.6%</b>	<b>16.3%</b>	<b>15.4%</b>	<b>17.0%</b>	<b>18.7%</b>	<b>--</b>
★栃木県立がんセンター	160	22	35	33	37	30	--	--	13.8%	21.9%	20.6%	23.1%	18.8%	--	--
自治医科大学附属病院	336	59	79	47	47	52	52	--	17.6%	23.5%	14.0%	14.0%	15.5%	15.5%	--
恩賜財団済生会支部 栃木県済生会宇都宮病院	235	--	41	35	24	28	104	--	--	17.4%	14.9%	10.2%	11.9%	44.3%	--
獨協医科大学病院	237	--	61	46	50	52	23	--	--	25.7%	19.4%	21.1%	21.9%	9.7%	--
佐野厚生農業協同組合連合会 佐野厚生総合病院	81	--	32	--	--	16	14	--	--	39.5%	--	--	19.8%	17.3%	--
<b>10群馬県</b>	<b>1277</b>	<b>163</b>	<b>259</b>	<b>165</b>	<b>302</b>	<b>200</b>	<b>188</b>	<b>--</b>	<b>12.8%</b>	<b>20.3%</b>	<b>12.9%</b>	<b>23.6%</b>	<b>15.7%</b>	<b>14.7%</b>	<b>--</b>
★群馬大学医学部附属病院	208	17	39	21	36	30	65	--	8.2%	18.8%	10.1%	17.3%	14.4%	31.3%	--
伊勢崎市民病院	173	--	31												

#20-1 大腸癌 (UICC TNM分類 臨床分類) 症例区分: 2, 3(自施設初回治療症例) 《標準項目提出施設のみ》

	合計	0期	I期	II期	III期	IV期	不明	空白	0期	I期	II期	III期	IV期	不明	空白
<b>全国計</b>	<b>50417</b>	<b>6554</b>	<b>11616</b>	<b>8845</b>	<b>9550</b>	<b>7297</b>	<b>6550</b>	<b>5</b>	<b>13.0%</b>	<b>23.0%</b>	<b>17.5%</b>	<b>18.9%</b>	<b>14.5%</b>	<b>13.0%</b>	<b>0.0%</b>
<b>11埼玉県</b>	<b>1752</b>	<b>180</b>	<b>381</b>	<b>332</b>	<b>304</b>	<b>246</b>	<b>309</b>	--	<b>10.3%</b>	<b>21.7%</b>	<b>18.9%</b>	<b>17.4%</b>	<b>14.0%</b>	<b>17.6%</b>	--
★埼玉県立がんセンター	242	26	56	28	65	53	14	--	<b>10.7%</b>	<b>23.1%</b>	<b>11.6%</b>	<b>26.9%</b>	<b>21.9%</b>	<b>5.8%</b>	--
さいたま赤十字病院	147	--	30	28	38	18	31	--	--	20.4%	19.0%	25.9%	12.2%	21.1%	--
深谷赤十字病院	161	42	42	29	23	25	--	--	26.1%	26.1%	18.0%	14.3%	15.5%	--	--
春日部市立病院	61	--	20	12	--	14	--	--	--	32.8%	19.7%	--	23.0%	--	--
さいたま市立病院	246	12	39	24	25	19	127	--	4.9%	15.9%	9.8%	10.2%	7.7%	51.6%	--
埼玉医科大学総合医療センター	188	11	38	41	24	34	40	--	5.9%	20.2%	21.8%	12.8%	18.1%	21.3%	--
川口市立医療センター	125	--	36	59	--	--	--	--	--	28.8%	47.2%	--	--	--	--
国立病院機構 埼玉病院	56	--	--	--	--	--	45	--	--	--	--	--	--	80.4%	--
埼玉医科大学国際医療センター	328	18	82	81	82	44	21	--	5.5%	25.0%	24.7%	25.0%	13.4%	6.4%	--
恩賜財団済生会支部 埼玉県済生会川口総合病院	198	57	35	29	32	27	18	--	28.8%	17.7%	14.6%	16.2%	13.6%	9.1%	--
<b>12千葉県</b>	<b>2389</b>	<b>196</b>	<b>572</b>	<b>398</b>	<b>454</b>	<b>343</b>	<b>426</b>	--	<b>8.2%</b>	<b>23.9%</b>	<b>16.7%</b>	<b>19.0%</b>	<b>14.4%</b>	<b>17.8%</b>	--
国立がんセンター東病院	397	21	72	75	75	74	80	--	5.3%	18.1%	18.9%	18.9%	18.6%	20.2%	--
★千葉県がんセンター	283	30	51	19	70	53	60	--	10.6%	18.0%	6.7%	24.7%	18.7%	21.2%	--
総合病院国保旭中央病院	270	22	74	37	60	34	43	--	8.1%	27.4%	13.7%	22.2%	12.6%	15.9%	--
鉄蕉会 亀田総合病院	258	--	54	70	33	36	60	--	--	20.9%	27.1%	12.8%	14.0%	23.3%	--
君津中央病院	183	--	40	28	27	31	52	--	--	21.9%	15.3%	14.8%	16.9%	28.4%	--
労働者健康福祉機構 千葉労災病院	100	--	22	13	30	16	17	--	--	22.0%	13.0%	30.0%	16.0%	17.0%	--
船橋市立医療センター	75	--	22	11	24	15	--	--	--	29.3%	14.7%	32.0%	20.0%	--	--
千葉大学医学部附属病院	184	16	59	32	11	12	54	--	8.7%	32.1%	17.4%	6.0%	6.5%	29.3%	--
国立病院機構 千葉医療センター	141	--	54	--	36	13	21	--	--	38.3%	--	25.5%	9.2%	14.9%	--
東京歯科大学市川総合病院	143	23	30	13	25	18	34	--	16.1%	21.0%	9.1%	17.5%	12.6%	23.8%	--
順天堂大学医学部附属浦安病院	194	26	56	59	27	25	--	--	13.4%	28.9%	30.4%	13.9%	12.9%	--	--
東京慈恵会医科大学附属柏病院	161	35	38	32	36	16	--	--	21.7%	23.6%	19.9%	22.4%	9.9%	--	--
<b>13東京都</b>	<b>3949</b>	<b>350</b>	<b>882</b>	<b>627</b>	<b>739</b>	<b>483</b>	<b>868</b>	--	<b>8.9%</b>	<b>22.3%</b>	<b>15.9%</b>	<b>18.7%</b>	<b>12.2%</b>	<b>22.0%</b>	--
国立がんセンター中央病院	616	47	109	102	89	51	218	--	7.6%	17.7%	16.6%	14.4%	8.3%	35.4%	--
★東京都立駒込病院	403	50	83	83	76	68	43	--	12.4%	20.6%	20.6%	18.9%	16.9%	10.7%	--
★癌研究会有明病院	582	49	121	56	194	64	98	--	8.4%	20.8%	9.6%	33.3%	11.0%	16.8%	--
NTT東日本関東病院	261	15	80	48	34	32	52	--	5.7%	30.7%	18.4%	13.0%	12.3%	19.9%	--
日本赤十字社医療センター	264	29	50	20	30	37	98	--	11.0%	18.9%	7.6%	11.4%	14.0%	37.1%	--
日本大学医学部附属板橋病院	100	--	18	23	24	24	--	--	--	18.0%	23.0%	24.0%	24.0%	--	--
武蔵野赤十字病院	222	25	49	34	75	35	--	--	11.3%	22.1%	15.3%	33.8%	15.8%	--	--
東京大学医学部附属病院	279	--	57	44	33	31	105	--	--	20.4%	15.8%	11.8%	11.1%	37.6%	--
日本医科大学付属病院	172	--	51	22	28	32	30	--	--	29.7%	12.8%	16.3%	18.6%	17.4%	--
聖路加国際病院	229	--	53	27	--	21	115	--	--	23.1%	11.8%	--	9.2%	50.2%	--
帝京大学医学部附属病院	143	--	34	53	14	30	--	--	--	23.8%	37.1%	9.8%	21.0%	--	--
東京医科大学八王子医療センター	140	--	37	16	36	15	30	--	--	26.4%	11.4%	25.7%	10.7%	21.4%	--
杏林大学医学部付属病院	70	12	21	11	14	--	--	--	17.1%	30.0%	15.7%	20.0%	--	--	--
<b>14神奈川県</b>	<b>2142</b>	<b>260</b>	<b>477</b>	<b>297</b>	<b>454</b>	<b>340</b>	<b>314</b>	--	<b>12.1%</b>	<b>22.3%</b>	<b>13.9%</b>	<b>21.2%</b>	<b>15.9%</b>	<b>14.7%</b>	--
★神奈川県立がんセンター	220	37	59	38	43	37	--	--	16.8%	26.8%	17.3%	19.5%	16.8%	--	--
国家公務員共済組合連合会 横須賀共済病院	287	67	53	33	87	45	--	--	23.3%	18.5%	11.5%	30.3%	15.7%	--	--
横浜市立市民病院	304	42	71	39	83	44	25	--	13.8%	23.4%	12.8%	27.3%	14.5%	8.2%	--
小田原市立病院	89	--	23	27	21	--	--	--	--	25.8%	30.3%	23.6%	--	--	--
川崎市立井田病院	77	18	20	14	--	--	11	--	23.4%	26.0%	18.2%	--	--	14.3%	--
神奈川県厚生農業協同組合連合会 相模原協同病院	159	37	47	21	19	31	--	--	23.3%	29.6%	13.2%	11.9%	19.5%	--	--
横浜市立大学附属病院	158	--	28	14	38	44	32	--	--	17.7%	8.9%	24.1%	27.8%	20.3%	--
聖マリアンナ医科大学病院	238	--	29	27	36	34	107	--	--	12.2%	11.3%	15.1%	14.3%	45.0%	--
東海大学医学部付属病院	236	15	61	33	59	25	43	--	6.4%	25.8%	14.0%	25.0%	10.6%	18.2%	--
藤沢市民病院	90	12	20	22	21	14	--	--	13.3%	22.2%	24.4%	23.3%	15.6%	--	--
北里大学病院	154	11	25	16	12	18	72	--	7.1%	16.2%	10.4%	7.8%	11.7%	46.8%	--
労働者健康福祉機構 横浜労災病院	130	--	41	13	30	32	--	--	--	31.5%	10.0%	23.1%	24.6%	--	--
<b>15新潟県</b>	<b>1468</b>	<b>314</b>	<b>315</b>	<b>308</b>	<b>163</b>	<b>176</b>	<b>192</b>	--	<b>21.4%</b>	<b>21.5%</b>	<b>21.0%</b>	<b>11.1%</b>	<b>12.0%</b>	<b>13.1%</b>	--
★新潟県立がんセンター新潟病院	273	109	55	39	35	27	--	--	39.9%	20.1%	14.3%	12.8%	9.9%	--	--
新潟県立中央病院	129	32	29	46	--	14	--	--	24.8%	22.5%	35.7%	--	10.9%	--	--
新潟市民病院	199	36	50	33	33	26	21	--	18.1%	25.1%	16.6%	16.6%	13.1%	10.6%	--
長岡赤十字病院	146	33	34	33	23	17	--	--	22.6%	23.3%	22.6%	15.8%	11.6%	--	--
新潟県厚生農業協同組合連合会 長岡中央総合病院	304	61	43	85	21	29	65	--	20.1%	14.1%	28.0%	6.9%	9.5%	21.4%	--
新潟大学歯学総合病院	175	18	31	13	18	15	80	--	10.3%	17.7%	7.4%	10.3%	8.6%	45.7%	--
新潟県立新発田病院	170	23	44	51	--	31	11	--	13.5%	25.9%	30.0%	--	18.2%	6.5%	--
労働者健康福祉機構 新潟労災病院	72	--	29	--	15	17	--	--	--	40.3%	--	20.8%	23.6%	--	--
<b>16富山県</b>	<b>990</b>	<b>123</b>	<b>242</b>	<b>160</b>	<b>198</b>	<b>131</b>	<b>136</b>	--	<b>12.4%</b>	<b>24.4%</b>	<b>16.2%</b>	<b>20.0%</b>	<b>13.2%</b>	<b>13.7%</b>	--
★富山県立中央病院	307	23	50	35	61	36	102	--	7.5%	16.3%	11.4%	19.9%	11.7%	33.2%	--
黒部市民病院	86	--	14	13	15	22	13	--	--	16.3%	15.1%	17.4%	25.6%	15.1%	--
労働者健康福祉機構 富山労災病院	41	--	18	--	--	--	--	--	--	43.9%	--	--	--	--	--
富山市立富山市民病院	92	--	33	14	34	11	--	--	--	35.9%	15.2%	37.0%	12.0%	--	--
富山大学附属病院	75	17	17	11	14	11	--	--	22.7%	22.7%	14.7%	18.7%	14.7%	--	--
富山県厚生農業協同組合連合会 高岡病院	143	--	45	41	36	15	--	--	--	31.5%	28.7%	25.2%	10.5%	--	--
高岡市民病院	133	24	22	36	20	18	13	--	18.0%	16.5%	27.1%	15.0%	13.5%	9.8%	--
市立砺波総合病院	113	44	43	--	11	11	--	--	38.9%	38.1%	--	9.7%	9.7%	--	--
<b>17石川県</b>	<b>517</b>	<b>56</b>	<b>156</b>	<b>98</b>	<b>93</b>	<b>71</b>	<b>43</b>	--	<b>10.8%</b>	<b>30.2%</b>	<b>19.0%</b>	<b>18.0%</b>	<b>13.7%</b>	<b>8.3%</b>	--
★金沢大学附属病院	65	--	18	--	20	18	--	--	--	27.7%	--	30.8%	27.7%	--	--
国立病院機構 金沢医療センター	78	--	29	22	--	--	--	--	--	37.2%	28.2%	--	--	--	--
石川県立中央病院	201	41	59	35	39	25	--	--	20.4%	29.4%	17.4%	19.4%	12.4%	--	--
金沢医科大学病院	100	--	23	20	17	11	25	--	--	23.0%	20.0%	17.0%	11.0%	25.0%	--
国民健康保険 小松市民病院	73	--	27	15	14	--	--	--	--	37.0%	20.5%	19.2%	--	--	--
<b>18福井県</b>	<b>616</b>	<b>117</b>	<b>142</b>	<b>112</b>	<b>130</b>	<b>94</b>	<b>21</b>	--	<b>19.0%</b>	<b>23.1%</b>	<b>18.2%</b>	<b>21.1%</b>	<b>15.3%</b>	<b>3.4%</b>	--
★福井県立病院	169	16	30	44	43	33	--	--	9.5%	17.8%	26.0%	25.4%	19.5%	--	--
恩賜財団済生会支部 福井県済生会病院	186	60	45	26	32	19	--	--	32.3%	24.2%	14.0%	17.2%	10.2%	--	--
福井赤十字病院	141	29	31	28	21	19	13	--	20.6%	22.0%	19.9%	14.9%	13.5%	9.2%	--
福井大学医学部附属病院	83	11	20	--	27	14	--	--	13.3%	24.1%	--	32.5%	16.9%	--	--
国立病院機構 福井病院	37	--	16	--	--	--	--	--							

#20-1 大腸癌 (UICG TNM分類 臨床分類) 症例区分: 2, 3(自施設初回治療症例)《標準項目提出施設のみ》

	合計	0期	I期	II期	III期	IV期	不明	空白	0期	I期	II期	III期	IV期	不明	空白
<b>全国計</b>	<b>50417</b>	<b>6554</b>	<b>11616</b>	<b>8845</b>	<b>9550</b>	<b>7297</b>	<b>6550</b>	<b>5</b>	<b>13.0%</b>	<b>23.0%</b>	<b>17.5%</b>	<b>18.9%</b>	<b>14.5%</b>	<b>13.0%</b>	<b>0.0%</b>
<b>20長野県</b>	<b>976</b>	<b>109</b>	<b>292</b>	<b>187</b>	<b>147</b>	<b>156</b>	<b>85</b>	<b>--</b>	<b>11.2%</b>	<b>29.0%</b>	<b>19.2%</b>	<b>15.1%</b>	<b>16.0%</b>	<b>8.7%</b>	<b>--</b>
★信州大学医学部附属病院	56	--	17	--	--	18	--	--	--	30.4%	--	--	32.1%	--	--
長野県厚生農業協同組合連合会 佐久総合病院	148	--	49	60	--	27	--	--	--	33.1%	40.5%	--	18.2%	--	--
諏訪赤十字病院	168	33	41	40	27	20	--	--	19.6%	24.4%	23.8%	16.1%	11.9%	--	--
長野市民病院	157	33	43	14	27	22	18	--	21.0%	27.4%	8.9%	17.2%	14.0%	11.5%	--
長野赤十字病院	103	--	36	17	22	20	--	--	--	35.0%	16.5%	21.4%	19.4%	--	--
慈泉会 相澤病院	239	--	92	34	38	26	45	--	--	38.5%	14.2%	15.9%	10.9%	18.8%	--
伊那中央病院	105	27	14	13	21	23	--	--	25.7%	13.3%	12.4%	20.0%	21.9%	--	--
<b>21岐阜県</b>	<b>1064</b>	<b>105</b>	<b>232</b>	<b>177</b>	<b>264</b>	<b>160</b>	<b>126</b>	<b>--</b>	<b>9.9%</b>	<b>21.8%</b>	<b>16.6%</b>	<b>24.8%</b>	<b>15.0%</b>	<b>11.8%</b>	<b>--</b>
★岐阜大学医学部附属病院	191	12	31	28	32	29	59	--	6.3%	16.2%	14.7%	16.8%	15.2%	30.9%	--
岐阜市民病院	211	35	44	22	49	26	35	--	16.6%	20.9%	10.4%	23.2%	12.3%	16.6%	--
高山赤十字病院	57	--	12	--	12	--	19	--	--	21.1%	--	21.1%	--	33.3%	--
岐阜県総合医療センター	186	21	43	25	63	27	--	--	11.3%	23.1%	13.4%	33.9%	14.5%	--	--
岐阜県立多治見病院	132	21	45	25	19	21	--	--	15.9%	34.1%	18.9%	14.4%	15.9%	--	--
大垣市民病院	224	--	46	59	72	34	--	--	--	20.5%	26.3%	32.1%	15.2%	--	--
厚生会 木沢記念病院	63	--	11	--	17	19	--	--	--	17.5%	--	27.0%	30.2%	--	--
<b>22静岡県</b>	<b>1809</b>	<b>196</b>	<b>483</b>	<b>296</b>	<b>408</b>	<b>274</b>	<b>151</b>	<b>--</b>	<b>10.8%</b>	<b>26.7%</b>	<b>16.4%</b>	<b>22.6%</b>	<b>15.1%</b>	<b>8.3%</b>	<b>--</b>
★静岡県立静岡がんセンター	478	66	131	60	98	73	49	--	13.8%	27.4%	12.6%	20.5%	15.3%	10.3%	--
静岡県立総合病院	249	29	63	43	65	37	12	--	11.6%	25.3%	17.3%	26.1%	14.9%	4.8%	--
聖隷福祉事業団総合病院 聖隷三方原病院	130	--	25	35	23	21	24	--	--	19.2%	26.9%	17.7%	16.2%	18.5%	--
聖隷福祉事業団総合病院 聖隷浜松病院	181	--	41	39	52	26	15	--	--	22.7%	21.5%	28.7%	14.4%	8.3%	--
沼津市立病院	132	12	34	12	43	25	--	--	9.1%	25.8%	9.1%	32.6%	18.9%	--	--
順天堂大学医学部附属静岡病院	150	--	76	18	17	22	12	--	--	50.7%	12.0%	11.3%	14.7%	8.0%	--
静岡市立静岡病院	91	--	21	30	20	11	--	--	--	23.1%	33.0%	22.0%	12.1%	--	--
藤枝市立総合病院	180	59	32	15	39	28	--	--	32.8%	17.8%	8.3%	21.7%	15.6%	--	--
浜松医科大学医学部附属病院	124	--	33	29	23	15	18	--	--	26.6%	23.4%	18.5%	12.1%	14.5%	--
県西部浜松医療センター	94	--	27	15	28	16	--	--	--	28.7%	16.0%	29.8%	17.0%	--	--
<b>23愛知県</b>	<b>2521</b>	<b>195</b>	<b>568</b>	<b>556</b>	<b>490</b>	<b>420</b>	<b>292</b>	<b>--</b>	<b>7.7%</b>	<b>22.5%</b>	<b>22.1%</b>	<b>19.4%</b>	<b>16.7%</b>	<b>11.6%</b>	<b>--</b>
★愛知県がんセンター中央病院	231	12	53	63	35	44	24	--	5.2%	22.9%	27.3%	15.2%	19.0%	10.4%	--
愛知県厚生農業協同組合連合会 安城更生病院	172	16	56	18	37	34	11	--	9.3%	32.6%	10.5%	21.5%	19.8%	6.4%	--
愛知県厚生農業協同組合連合会 海南病院	82	--	17	22	26	14	--	--	--	20.7%	26.8%	31.7%	17.1%	--	--
国立病院機構 名古屋医療センター	116	--	30	24	46	14	--	--	--	25.9%	20.7%	39.7%	12.1%	--	--
小牧市民病院	225	24	28	35	54	36	48	--	10.7%	12.4%	15.6%	24.0%	16.0%	21.3%	--
豊橋市民病院	236	--	70	60	17	48	38	--	--	29.7%	25.4%	7.2%	20.3%	16.1%	--
名古屋大学医学部附属病院	146	12	36	28	41	27	--	--	8.2%	24.7%	19.2%	28.1%	18.5%	--	--
社会保険中京病院	172	18	22	38	20	28	46	--	10.5%	12.8%	22.1%	11.6%	16.3%	26.7%	--
一宮市立市民病院	129	--	33	36	23	23	--	--	--	25.6%	27.9%	17.8%	17.8%	--	--
公立陶生病院	140	11	26	33	28	21	21	--	7.9%	18.6%	23.6%	20.0%	15.0%	15.0%	--
愛知県厚生農業協同組合連合会 豊田厚生病院	157	--	34	27	49	32	--	--	--	21.7%	17.2%	31.2%	20.4%	--	--
名古屋大学医学部附属病院	157	--	38	35	30	24	23	--	--	24.2%	22.3%	19.1%	15.3%	14.6%	--
名古屋第一赤十字病院	232	21	40	57	26	33	55	--	9.1%	17.2%	24.6%	11.2%	14.2%	23.7%	--
名古屋第二赤十字病院	326	53	85	80	58	42	--	--	16.3%	26.1%	24.5%	17.8%	12.9%	--	--
<b>24三重県</b>	<b>516</b>	<b>99</b>	<b>115</b>	<b>107</b>	<b>93</b>	<b>76</b>	<b>26</b>	<b>--</b>	<b>19.2%</b>	<b>22.3%</b>	<b>20.7%</b>	<b>18.0%</b>	<b>14.7%</b>	<b>5.0%</b>	<b>--</b>
★三重大学医学部附属病院	80	16	11	14	--	13	17	--	20.0%	13.8%	17.5%	--	16.3%	21.3%	--
国立病院機構 三重中央医療センター	56	--	15	--	19	13	--	--	--	26.8%	--	33.9%	23.2%	--	--
山田赤十字病院	156	24	41	36	30	23	--	--	15.4%	26.3%	23.1%	19.2%	14.7%	--	--
三重県厚生農業協同組合連合会 松阪中央総合病院	128	38	35	18	23	14	--	--	29.7%	27.3%	14.1%	18.0%	10.9%	--	--
三重県立総合医療センター	96	20	13	33	12	13	--	--	20.8%	13.5%	34.4%	12.5%	13.5%	--	--
<b>25滋賀県</b>	<b>436</b>	<b>81</b>	<b>78</b>	<b>74</b>	<b>93</b>	<b>41</b>	<b>69</b>	<b>--</b>	<b>18.6%</b>	<b>17.9%</b>	<b>17.0%</b>	<b>21.3%</b>	<b>9.4%</b>	<b>15.8%</b>	<b>--</b>
★滋賀県立成人病センター	110	15	36	30	20	--	--	--	13.6%	32.7%	27.3%	18.2%	--	--	--
市立長浜病院	72	15	--	--	29	13	--	--	20.8%	--	--	40.3%	18.1%	--	--
大津赤十字病院	172	51	25	34	39	18	--	--	29.7%	14.5%	19.8%	22.7%	10.5%	--	--
公立甲賀病院	82	--	--	--	--	--	62	--	--	--	--	--	--	75.6%	--
<b>26京都府</b>	<b>1179</b>	<b>244</b>	<b>246</b>	<b>167</b>	<b>213</b>	<b>127</b>	<b>182</b>	<b>--</b>	<b>20.7%</b>	<b>20.9%</b>	<b>14.2%</b>	<b>18.1%</b>	<b>10.8%</b>	<b>15.4%</b>	<b>--</b>
京都社会事業財団 京都桂病院	231	66	51	34	48	27	--	--	28.6%	22.1%	14.7%	20.8%	11.7%	--	--
京都市立病院	111	--	21	14	28	14	24	--	--	18.9%	12.6%	25.2%	12.6%	21.6%	--
京都第一赤十字病院	200	24	45	18	35	21	57	--	12.0%	22.5%	9.0%	17.5%	10.5%	28.5%	--
京都第二赤十字病院	276	46	51	55	33	27	64	--	16.7%	18.5%	19.9%	12.0%	9.8%	23.2%	--
国立病院機構 京都医療センター	258	85	54	41	35	22	21	--	32.9%	20.9%	15.9%	13.6%	8.5%	8.1%	--
国立病院機構 舞鶴医療センター	42	--	--	--	15	--	--	--	--	--	--	35.7%	--	--	--
市立福知山市立病院	61	12	16	--	19	--	--	--	19.7%	26.2%	--	31.1%	--	--	--
<b>27大阪府</b>	<b>2259</b>	<b>388</b>	<b>539</b>	<b>408</b>	<b>473</b>	<b>336</b>	<b>115</b>	<b>--</b>	<b>17.2%</b>	<b>23.9%</b>	<b>18.1%</b>	<b>20.9%</b>	<b>14.9%</b>	<b>5.1%</b>	<b>--</b>
★大阪府立病院機構 大阪府立成人病センター	181	11	54	26	29	24	37	--	6.1%	29.8%	14.4%	16.0%	13.3%	20.4%	--
大阪府立病院機構 大阪府立急性期・総合医療センター	193	52	39	37	36	27	--	--	26.9%	20.2%	19.2%	18.7%	14.0%	--	--
市立岸和田市民病院	126	40	28	22	12	22	--	--	31.7%	22.2%	17.5%	9.5%	17.5%	--	--
東大阪市立総合病院	176	43	28	36	39	29	--	--	24.4%	15.9%	20.5%	22.2%	16.5%	--	--
市立豊中病院	216	15	49	55	54	36	--	--	6.9%	22.7%	25.5%	25.0%	16.7%	--	--
全国社会保険協会連合会 星ヶ丘厚生年金病院	53	--	15	14	13	--	--	--	--	28.3%	26.4%	24.5%	--	--	--
大阪赤十字病院	309	81	76	53	51	35	13	--	26.2%	24.6%	17.2%	16.5%	11.3%	4.2%	--
国立病院機構 大阪南医療センター	168	51	28	19	43	27	--	--	30.4%	16.7%	11.3%	25.6%	16.1%	--	--
労働者健康福祉機構 大阪労災病院	186	22	44	28	57	28	--	--	11.8%	23.7%	15.1%	30.6%	15.1%	--	--
大阪大学医学部附属病院	121	--	49	33	13	20	--	--	--	40.5%	27.3%	10.7%	16.5%	--	--
大阪医科大学附属病院	247	28	74	44	68	26	--	--	11.3%	30.0%	17.8%	27.5%	10.5%	--	--
近畿大学医学部附属病院	170	17	22	14	37	42	38	--	10.0%	12.9%	8.2%	21.8%	24.7%	22.4%	--
大阪市立大学医学部附属病院	113	15	33	27	21	17	--	--	13.3%	29.2%	23.9%	18.6%	15.0%	--	--
<b>28兵庫県</b>	<b>1346</b>	<b>195</b>	<b>258</b>	<b>251</b>	<b>264</b>	<b>177</b>	<b>201</b>	<b>--</b>	<b>14.5%</b>	<b>19.2%</b>	<b>18.6%</b>	<b>19.6%</b>	<b>13.2%</b>	<b>14.9%</b>	<b>--</b>
神戸大学医学部附属病院	167	48	33	16	17	17	36	--	28.7%	19.8%	9.6%	10.2%	10.2%	21.6%	--
神戸市立医療センター中央市民病院	181	--	52	27	57	20	17	--	--	28.7%	14.9%	31.5%	11.0%	9.4%	--
労働者健康福祉機構 関西労災病院	218	42	40	55	32	30	19	--	19.3%	18.3%	25.2%	14.7%	13.8%	8.7%	--
公立学校共済組合 近畿中央病院	99	13	16	24	32	14	--	--	13.1%	16.2					

#20-1 大腸癌 (UICG TNM分類 臨床分類) 症例区分: 2, 3(自施設初回治療症例) 《標準項目提出施設のみ》

	合計	0期	I期	II期	III期	IV期	不明	空白	0期	I期	II期	III期	IV期	不明	空白
<b>全国計</b>	<b>50417</b>	<b>6554</b>	<b>11616</b>	<b>8845</b>	<b>9550</b>	<b>7297</b>	<b>6550</b>	<b>5</b>	<b>13.0%</b>	<b>23.0%</b>	<b>17.5%</b>	<b>18.9%</b>	<b>14.5%</b>	<b>13.0%</b>	<b>0.0%</b>
<b>29奈良県</b>	<b>488</b>	<b>40</b>	<b>141</b>	<b>95</b>	<b>92</b>	<b>87</b>	<b>33</b>	<b>--</b>	<b>8.2%</b>	<b>28.0%</b>	<b>19.5%</b>	<b>18.9%</b>	<b>17.8%</b>	<b>6.8%</b>	<b>--</b>
★奈良県立医科大学附属病院	91	--	19	12	18	18	18	--	--	20.9%	13.2%	19.8%	19.8%	19.8%	--
国保中央病院	35	--	12	--	--	--	--	--	--	34.3%	--	--	--	--	--
奈良県立奈良病院	76	--	18	18	13	--	12	--	--	23.7%	23.7%	17.1%	--	15.8%	--
天理よろづ相談所病院	133	--	47	26	16	35	--	--	--	35.3%	19.5%	12.0%	26.3%	--	--
近畿大学医学部奈良病院	97	--	28	22	28	14	--	--	--	28.9%	22.7%	28.9%	14.4%	--	--
市立奈良病院	56	--	17	15	11	--	--	--	--	30.4%	26.8%	19.6%	--	--	--
<b>30和歌山県</b>	<b>709</b>	<b>73</b>	<b>173</b>	<b>138</b>	<b>135</b>	<b>91</b>	<b>97</b>	<b>--</b>	<b>10.3%</b>	<b>24.4%</b>	<b>19.5%</b>	<b>19.0%</b>	<b>12.8%</b>	<b>13.7%</b>	<b>--</b>
★和歌山県立医科大学附属病院	244	--	56	38	32	31	76	--	--	23.0%	15.6%	13.1%	12.7%	31.1%	--
社会保険紀南病院	103	19	20	25	14	17	--	--	18.4%	19.4%	24.3%	13.6%	16.5%	--	--
国立病院機構 南和歌山医療センター	68	16	12	19	--	11	--	--	23.5%	17.6%	27.9%	--	16.2%	--	--
日本赤十字社和歌山医療センター	146	--	37	22	64	15	--	--	--	25.3%	15.1%	43.8%	10.3%	--	--
橋本市民病院	74	--	20	20	--	12	--	--	--	27.0%	27.0%	--	16.2%	--	--
公立那賀病院	74	13	28	14	--	--	--	--	17.6%	37.8%	18.9%	--	--	--	--
<b>31鳥取県</b>	<b>257</b>	<b>12</b>	<b>74</b>	<b>46</b>	<b>49</b>	<b>42</b>	<b>34</b>	<b>--</b>	<b>4.7%</b>	<b>28.8%</b>	<b>17.9%</b>	<b>19.1%</b>	<b>16.3%</b>	<b>13.2%</b>	<b>--</b>
鳥取県立厚生病院	37	--	--	11	--	--	--	--	--	--	29.7%	--	--	--	--
国立病院機構 米子医療センター	52	--	--	--	11	12	--	--	--	--	--	21.2%	23.1%	--	--
鳥取県立中央病院	82	--	47	--	16	--	--	--	--	57.3%	--	19.5%	--	--	--
鳥取市立病院	86	--	13	16	18	12	23	--	--	15.1%	18.6%	20.9%	14.0%	26.7%	--
<b>32島根県</b>	<b>832</b>	<b>344</b>	<b>155</b>	<b>115</b>	<b>105</b>	<b>94</b>	<b>19</b>	<b>--</b>	<b>41.3%</b>	<b>18.6%</b>	<b>13.8%</b>	<b>12.6%</b>	<b>11.3%</b>	<b>2.3%</b>	<b>--</b>
★島根大学医学部附属病院	117	36	26	15	27	13	--	--	30.8%	22.2%	12.8%	23.1%	11.1%	--	--
松江市立病院	122	38	36	--	16	25	--	--	31.1%	29.5%	--	13.1%	20.5%	--	--
松江赤十字病院	201	82	24	43	21	25	--	--	40.8%	11.9%	21.4%	10.4%	12.4%	--	--
島根県立中央病院	279	156	49	17	29	21	--	--	55.9%	17.6%	6.1%	10.4%	7.5%	--	--
国立病院機構 浜田医療センター	75	23	15	16	12	--	--	--	30.7%	20.0%	21.3%	16.0%	--	--	--
益田赤十字病院	38	--	--	17	--	--	--	--	--	--	44.7%	--	--	--	--
<b>33岡山県</b>	<b>1177</b>	<b>109</b>	<b>279</b>	<b>197</b>	<b>215</b>	<b>182</b>	<b>193</b>	<b>--</b>	<b>9.3%</b>	<b>23.7%</b>	<b>16.7%</b>	<b>18.3%</b>	<b>15.5%</b>	<b>16.4%</b>	<b>--</b>
★岡山大学病院	115	--	44	22	23	17	--	--	--	38.3%	19.1%	20.0%	14.8%	--	--
岡山済生会総合病院	299	11	74	34	52	46	82	--	3.7%	24.7%	11.4%	17.4%	15.4%	27.4%	--
総合病院岡山赤十字病院	84	--	20	17	22	11	--	--	--	23.8%	20.2%	26.2%	13.1%	--	--
倉敷中央病院	263	17	55	53	38	45	55	--	6.5%	20.9%	20.2%	14.4%	17.1%	20.9%	--
津山慈風会 津山中央病院	174	17	26	42	32	23	34	--	9.8%	14.9%	24.1%	18.4%	13.2%	19.5%	--
国立病院機構 岡山医療センター	100	22	28	14	17	18	--	--	22.0%	28.0%	14.0%	17.0%	18.0%	--	--
川崎医科大学附属病院	142	33	32	15	31	22	--	--	23.2%	22.5%	10.6%	21.8%	15.5%	--	--
<b>34広島県</b>	<b>1471</b>	<b>175</b>	<b>338</b>	<b>269</b>	<b>261</b>	<b>207</b>	<b>221</b>	<b>--</b>	<b>11.9%</b>	<b>23.0%</b>	<b>18.3%</b>	<b>17.7%</b>	<b>14.1%</b>	<b>15.0%</b>	<b>--</b>
★広島大学病院	218	18	53	19	33	27	68	--	8.3%	24.3%	8.7%	15.1%	12.4%	31.2%	--
県立広島病院	166	41	28	24	24	23	26	--	24.7%	16.9%	14.5%	14.5%	13.9%	15.7%	--
広島市立広島市民病院	244	16	54	32	55	33	54	--	6.6%	22.1%	13.1%	22.5%	13.5%	22.1%	--
広島赤十字・原爆病院	100	21	30	21	--	16	--	--	21.0%	30.0%	21.0%	--	16.0%	--	--
広島県厚生農業協同組合連合会 広島総合病院	140	--	27	36	28	31	12	--	--	19.3%	25.7%	20.0%	22.1%	8.6%	--
国立病院機構 呉医療センター	165	--	37	21	27	27	43	--	--	22.4%	12.7%	16.4%	16.4%	26.1%	--
国立病院機構 東広島医療センター	71	--	21	15	20	11	--	--	--	29.6%	21.1%	28.2%	15.5%	--	--
広島県厚生農業協同組合連合会 尾道総合病院	153	45	32	60	--	--	--	--	29.4%	20.9%	39.2%	--	--	--	--
福山市民病院	140	--	37	30	35	26	--	--	--	26.4%	21.4%	25.0%	18.6%	--	--
市立三次中央病院	74	--	19	11	27	--	--	--	--	25.7%	14.9%	36.5%	--	--	--
<b>35山口県</b>	<b>748</b>	<b>85</b>	<b>129</b>	<b>148</b>	<b>135</b>	<b>110</b>	<b>141</b>	<b>--</b>	<b>11.4%</b>	<b>17.2%</b>	<b>19.8%</b>	<b>18.0%</b>	<b>14.7%</b>	<b>18.9%</b>	<b>--</b>
★山口大学医学部附属病院	134	16	29	21	21	22	25	--	11.9%	21.6%	15.7%	15.7%	16.4%	18.7%	--
山口県立総合医療センター	85	--	24	12	20	16	--	--	--	28.2%	14.1%	23.5%	18.8%	--	--
国立病院機構 岩国医療センター	126	--	--	20	19	14	65	--	--	--	15.9%	15.1%	11.1%	51.6%	--
山口県厚生農業協同組合連合会 周東総合病院	77	--	--	19	21	17	--	--	--	--	24.7%	27.3%	22.1%	--	--
総合病院社会保険 徳山中央病院	169	21	43	38	27	24	16	--	12.4%	25.4%	22.5%	16.0%	14.2%	9.5%	--
下関市立中央病院	89	20	13	22	20	11	--	--	22.5%	14.6%	24.7%	22.5%	12.4%	--	--
総合病院 山口赤十字病院	68	13	--	16	--	--	21	--	19.1%	--	23.5%	--	--	30.9%	--
<b>36徳島県</b>	<b>405</b>	<b>55</b>	<b>89</b>	<b>103</b>	<b>63</b>	<b>72</b>	<b>23</b>	<b>--</b>	<b>13.6%</b>	<b>22.0%</b>	<b>25.4%</b>	<b>15.6%</b>	<b>17.8%</b>	<b>5.7%</b>	<b>--</b>
★徳島県立中央病院	147	30	30	33	18	16	20	--	20.4%	20.4%	22.4%	12.2%	10.9%	13.6%	--
徳島大学病院	110	--	29	31	15	30	--	--	--	26.4%	28.2%	13.6%	27.3%	--	--
徳島赤十字病院	148	20	30	39	30	26	--	--	13.5%	20.3%	26.4%	20.3%	17.6%	--	--
<b>37香川県</b>	<b>490</b>	<b>55</b>	<b>112</b>	<b>80</b>	<b>107</b>	<b>66</b>	<b>70</b>	<b>--</b>	<b>11.2%</b>	<b>22.9%</b>	<b>16.3%</b>	<b>21.8%</b>	<b>13.5%</b>	<b>14.3%</b>	<b>--</b>
★香川大学医学部附属病院	96	18	19	19	18	15	--	--	18.8%	19.8%	19.8%	18.8%	15.6%	--	--
香川県立中央病院	138	--	55	27	33	14	--	--	--	39.9%	19.6%	23.9%	10.1%	--	--
三豊総合病院	121	33	17	--	32	21	--	--	27.3%	14.0%	--	26.4%	17.4%	--	--
高松赤十字病院	135	--	21	24	24	16	47	--	--	15.6%	17.8%	17.8%	11.9%	34.8%	--
<b>38愛媛県</b>	<b>849</b>	<b>70</b>	<b>217</b>	<b>160</b>	<b>146</b>	<b>147</b>	<b>109</b>	<b>--</b>	<b>8.2%</b>	<b>25.6%</b>	<b>18.8%</b>	<b>17.2%</b>	<b>17.3%</b>	<b>12.8%</b>	<b>--</b>
★国立病院機構 四国がんセンター	216	--	72	50	34	46	--	--	--	33.3%	23.1%	15.7%	21.3%	--	--
市立宇和島病院	128	11	31	22	18	19	27	--	8.6%	24.2%	17.2%	14.1%	14.8%	21.1%	--
住友別子病院	56	18	17	--	--	--	--	--	32.1%	30.4%	--	--	--	--	--
愛媛大学医学部附属病院	72	--	16	--	11	15	17	--	--	22.2%	--	15.3%	20.8%	23.6%	--
愛媛県立中央病院	156	--	32	38	36	26	19	--	--	20.5%	24.4%	23.1%	16.7%	12.2%	--
松山赤十字病院	150	25	41	22	27	23	12	--	16.7%	27.3%	14.7%	18.0%	15.3%	8.0%	--
済生会今治病院	71	--	--	17	12	11	23	--	--	--	23.9%	16.9%	15.5%	32.4%	--
<b>39高知県</b>	<b>323</b>	<b>16</b>	<b>74</b>	<b>64</b>	<b>74</b>	<b>45</b>	<b>50</b>	<b>--</b>	<b>5.0%</b>	<b>22.9%</b>	<b>19.8%</b>	<b>22.9%</b>	<b>13.9%</b>	<b>15.5%</b>	<b>--</b>
★高知大学医学部附属病院	93	--	19	16	--	--	37	--	--	20.4%	17.2%	--	--	39.8%	--
高知県・高知市病院企業団立 高知医療センター	126	--	36	28	43	15	--	--	--	28.6%	22.2%	34.1%	11.9%	--	--
高知赤十字病院	104	13	19	20	22	20	--	--	12.5%	18.3%	19.2%	21.2%	19.2%	--	--
<b>40福岡県</b>	<b>2228</b>	<b>293</b>	<b>604</b>	<b>436</b>	<b>392</b>	<b>329</b>	<b>174</b>	<b>--</b>	<b>13.2%</b>	<b>27.1%</b>	<b>19.6%</b>	<b>17.6%</b>	<b>14.8%</b>	<b>7.8%</b>	<b>--</b>
★国立病院機構 九州がんセンター	138	12	39	21	23	33	--	--	8.7%	28.3%	15.2%	16.7%	23.9%	--	--
★九州大学病院	191	29	41	32	41	28	20	--	15.2%	21.5%	16.8%	21.5%	14.7%	10.5%	--
久留米大学病院	156	17	47	39	25	16	12	--	10.9%	30.1%	25.0%	16.0%	10.3%	7.7%	--
公立八女総合病院	84	--	26	13	19	15	--	--	--	31.0%	15.5%	22.6%	17.9%	--	--
大牟田市立総合病院	77	--	--	13	11	13	27	--	--	--	16.9%	14.3%	16		

#20-1 大腸癌 (UICG TNM分類 臨床分類) 症例区分: 2, 3 (自施設初回治療症例) 《標準項目提出施設のみ》

	合計	0期	I期	II期	III期	IV期	不明	空白	0期	I期	II期	III期	IV期	不明	空白
<b>全国計</b>	<b>50417</b>	<b>6554</b>	<b>11616</b>	<b>8845</b>	<b>9550</b>	<b>7297</b>	<b>6550</b>	<b>5</b>	<b>13.0%</b>	<b>23.0%</b>	<b>17.5%</b>	<b>18.9%</b>	<b>14.5%</b>	<b>13.0%</b>	<b>0.0%</b>
<b>41佐賀県</b>	<b>454</b>	<b>67</b>	<b>123</b>	<b>69</b>	<b>91</b>	<b>57</b>	<b>47</b>	<b>--</b>	<b>14.8%</b>	<b>27.1%</b>	<b>15.2%</b>	<b>20.0%</b>	<b>12.6%</b>	<b>10.4%</b>	<b>--</b>
★佐賀県立病院好生館	124	30	29	14	26	15	--	--	24.2%	23.4%	11.3%	21.0%	12.1%	--	--
佐賀大学医学部附属病院	161	11	53	15	28	22	32	--	6.8%	32.9%	9.3%	17.4%	13.7%	19.9%	--
唐津赤十字病院	71	--	18	25	14	--	--	--	--	25.4%	35.2%	19.7%	--	--	--
国立病院機構 嬉野医療センター	98	19	23	15	23	13	--	--	19.4%	23.5%	15.3%	23.5%	13.3%	--	--
<b>42長崎県</b>	<b>916</b>	<b>162</b>	<b>224</b>	<b>171</b>	<b>170</b>	<b>95</b>	<b>94</b>	<b>--</b>	<b>17.7%</b>	<b>24.5%</b>	<b>18.7%</b>	<b>18.6%</b>	<b>10.4%</b>	<b>10.3%</b>	<b>--</b>
★長崎大学医学部・歯学部附属病院	153	--	29	21	56	17	22	--	--	19.0%	13.7%	36.6%	11.1%	14.4%	--
日本赤十字社長崎原爆病院	88	--	27	16	14	16	--	--	--	30.7%	18.2%	15.9%	18.2%	--	--
佐世保市立総合病院	287	47	58	71	42	29	40	--	16.4%	20.2%	24.7%	14.6%	10.1%	13.9%	--
国立病院機構 長崎医療センター	179	66	48	14	20	15	16	--	36.9%	26.8%	7.8%	11.2%	8.4%	8.9%	--
長崎市立市民病院	136	30	36	34	21	--	--	--	22.1%	26.5%	25.0%	15.4%	--	--	--
長崎県立島原病院	73	--	26	15	17	--	--	--	--	35.6%	20.5%	23.3%	--	--	--
<b>43熊本県</b>	<b>919</b>	<b>68</b>	<b>213</b>	<b>137</b>	<b>158</b>	<b>167</b>	<b>176</b>	<b>--</b>	<b>7.4%</b>	<b>23.2%</b>	<b>14.9%</b>	<b>17.2%</b>	<b>18.2%</b>	<b>19.2%</b>	<b>--</b>
★熊本大学医学部附属病院	81	--	26	12	12	21	--	--	--	32.1%	14.8%	14.8%	25.9%	--	--
熊本市立熊本市市民病院	131	--	11	20	44	17	35	--	--	8.4%	15.3%	33.6%	13.0%	26.7%	--
労働者健康福祉機構 熊本労災病院	63	--	15	20	--	20	--	--	--	23.8%	31.7%	--	31.7%	--	--
健康保険人吉総合病院	79	--	34	--	12	11	--	--	--	43.0%	--	15.2%	13.9%	--	--
熊本赤十字病院	178	15	34	19	26	29	55	--	8.4%	19.1%	10.7%	14.6%	16.3%	30.9%	--
国立病院機構 熊本医療センター	110	13	29	26	13	26	--	--	11.8%	26.4%	23.6%	11.8%	23.6%	--	--
恩賜財団 済生会熊本病院	205	19	44	25	32	29	56	--	9.3%	21.5%	12.2%	15.6%	14.1%	27.3%	--
荒尾市民病院	72	--	20	--	13	14	17	--	--	27.8%	--	18.1%	19.4%	23.6%	--
<b>44大分県</b>	<b>311</b>	<b>22</b>	<b>81</b>	<b>94</b>	<b>56</b>	<b>46</b>	<b>12</b>	<b>--</b>	<b>7.1%</b>	<b>26.0%</b>	<b>30.2%</b>	<b>18.0%</b>	<b>14.8%</b>	<b>3.9%</b>	<b>--</b>
★大分大学医学部附属病院	98	--	21	17	30	21	--	--	--	21.4%	17.3%	30.6%	21.4%	--	--
大分県立病院	116	12	38	54	--	--	--	--	10.3%	32.8%	46.6%	--	--	--	--
大分赤十字病院	65	--	17	14	12	12	--	--	--	26.2%	21.5%	18.5%	18.5%	--	--
大分県済生会日田病院	32	--	--	--	--	--	--	--	--	--	--	--	--	--	--
<b>45宮崎県</b>	<b>301</b>	<b>16</b>	<b>99</b>	<b>70</b>	<b>46</b>	<b>47</b>	<b>23</b>	<b>--</b>	<b>5.3%</b>	<b>32.9%</b>	<b>23.3%</b>	<b>15.3%</b>	<b>15.6%</b>	<b>7.6%</b>	<b>--</b>
★宮崎大学医学部附属病院	57	--	20	--	--	15	--	--	--	35.1%	--	--	26.3%	--	--
宮崎県立宮崎病院	46	--	--	12	--	11	--	--	--	--	26.1%	--	23.9%	--	--
国立病院機構 都城病院	72	--	24	17	17	--	--	--	--	33.3%	23.6%	23.6%	--	--	--
宮崎県立日南病院	64	--	12	26	11	--	--	--	--	18.8%	40.6%	17.2%	--	--	--
<b>46鹿児島県</b>	<b>227</b>	<b>--</b>	<b>52</b>	<b>50</b>	<b>63</b>	<b>34</b>	<b>22</b>	<b>--</b>	<b>--</b>	<b>22.9%</b>	<b>22.0%</b>	<b>27.8%</b>	<b>15.0%</b>	<b>9.7%</b>	<b>--</b>
★鹿児島大学病院	51	--	15	--	17	--	--	--	--	29.4%	--	33.3%	--	--	--
国立病院機構 鹿児島医療センター	41	--	13	--	--	--	--	--	--	31.7%	--	--	--	--	--
鹿児島県立大島病院	34	--	--	12	14	--	--	--	--	--	35.3%	41.2%	--	--	--
恩賜財団 済生会川内病院	55	--	--	--	16	--	11	--	--	--	--	29.1%	--	20.0%	--
国立病院機構 南九州病院	21	--	--	15	--	--	--	--	--	--	71.4%	--	--	--	--
県民健康プラザ鹿屋医療センター	25	--	--	--	--	--	--	--	--	--	--	--	--	--	--
<b>47沖縄県</b>	<b>283</b>	<b>26</b>	<b>61</b>	<b>38</b>	<b>74</b>	<b>53</b>	<b>31</b>	<b>--</b>	<b>9.2%</b>	<b>21.6%</b>	<b>13.4%</b>	<b>26.1%</b>	<b>18.7%</b>	<b>11.0%</b>	<b>--</b>
★琉球大学医学部附属病院	66	--	31	--	15	12	--	--	--	47.0%	--	22.7%	18.2%	--	--
那覇市立病院	86	--	13	14	31	15	--	--	--	15.1%	16.3%	36.0%	17.4%	--	--
北部地区医師会病院	42	--	--	--	--	--	--	--	--	--	--	--	--	--	--
沖縄県立中部病院	89	11	--	14	22	21	12	--	12.4%	--	15.7%	24.7%	23.6%	13.5%	--

#20-1 肝癌 (UICC TNM分類 臨床分類) 症例区分: 2, 3 (自施設初回治療症例) 《標準項目提出施設のみ》

	合計	0期	I期	II期	III期	IV期	不明	空白	0期	I期	II期	III期	IV期	不明	空白
<b>全国計</b>	<b>16400</b>	<b>0</b>	<b>6335</b>	<b>4587</b>	<b>3478</b>	<b>1271</b>	<b>723</b>	<b>6</b>	--	<b>38.6%</b>	<b>28.0%</b>	<b>21.2%</b>	<b>7.8%</b>	<b>4.4%</b>	<b>0.0%</b>
<b>01北海道</b>	<b>669</b>	--	<b>281</b>	<b>153</b>	<b>156</b>	<b>63</b>	<b>16</b>	--	--	<b>42.0%</b>	<b>22.9%</b>	<b>23.3%</b>	<b>9.4%</b>	<b>2.4%</b>	--
★独立行政法人国立病院機構 北海道がんセンター	24	--	--	--	--	--	--	--	--	--	--	--	--	--	--
JA北海道厚生連 旭川厚生病院	47	--	14	12	--	--	--	--	--	29.8%	25.5%	--	--	--	--
王子総合病院	38	--	19	11	--	--	--	--	--	50.0%	28.9%	--	--	--	--
砂川市立病院	11	--	--	--	--	--	--	--	--	--	--	--	--	--	--
市立釧路総合病院	37	--	20	--	--	--	--	--	--	54.1%	--	--	--	--	--
市立札幌病院	32	--	11	--	13	--	--	--	--	34.4%	--	40.6%	--	--	--
JA北海道厚生連 帯広厚生病院	60	--	21	15	18	--	--	--	--	35.0%	25.0%	30.0%	--	--	--
北見赤十字病院	22	--	--	--	--	--	--	--	--	--	--	--	--	--	--
市立函館病院	31	--	14	--	--	--	--	--	--	45.2%	--	--	--	--	--
日鋼記念病院	21	--	--	--	--	--	--	--	--	--	--	--	--	--	--
札幌医科大学附属病院	51	--	26	12	--	--	--	--	--	51.0%	23.5%	--	--	--	--
国立大学法人 北海道大学病院	99	--	42	22	23	--	--	--	--	42.4%	22.2%	23.2%	--	--	--
医療法人 手稲溪仁会病院	88	--	36	17	26	--	--	--	--	40.9%	19.3%	29.5%	--	--	--
旭川医科大学病院	65	--	31	23	--	--	--	--	--	47.7%	35.4%	--	--	--	--
市立旭川病院	19	--	--	--	--	--	--	--	--	--	--	--	--	--	--
労働者保健福祉機構 釧路労災病院	20	--	--	--	--	--	--	--	--	--	--	--	--	--	--
KKR札幌医療センター	--	--	--	--	--	--	--	--	--	--	--	--	--	--	--
<b>02青森県</b>	<b>107</b>	--	<b>29</b>	<b>27</b>	<b>29</b>	--	<b>16</b>	--	--	<b>27.1%</b>	<b>25.2%</b>	<b>27.1%</b>	--	<b>15.0%</b>	--
★青森県立中央病院	51	--	19	--	15	--	--	--	--	37.3%	--	29.4%	--	--	--
八戸市立市民病院	--	--	--	--	--	--	--	--	--	--	--	--	--	--	--
弘前大学医学部附属病院	26	--	--	11	--	--	--	--	--	--	42.3%	--	--	--	--
三沢市立三沢病院	--	--	--	--	--	--	--	--	--	--	--	--	--	--	--
一部事務組合 下北医療センターむつ総合病院	--	--	--	--	--	--	--	--	--	--	--	--	--	--	--
<b>03岩手県</b>	<b>197</b>	--	<b>59</b>	<b>54</b>	<b>52</b>	<b>22</b>	--	--	--	<b>29.9%</b>	<b>27.4%</b>	<b>26.4%</b>	<b>11.2%</b>	--	--
★岩手医科大学附属病院	79	--	22	27	22	--	--	--	--	27.8%	34.2%	27.8%	--	--	--
岩手県立中央病院	41	--	--	11	12	--	--	--	--	--	26.8%	29.3%	--	--	--
岩手県立二戸病院	--	--	--	--	--	--	--	--	--	--	--	--	--	--	--
岩手県立中部病院	13	--	--	--	--	--	--	--	--	--	--	--	--	--	--
岩手県立磐井病院	27	--	14	--	--	--	--	--	--	51.9%	--	--	--	--	--
岩手県立宮古病院	14	--	--	--	--	--	--	--	--	--	--	--	--	--	--
岩手県立胆沢病院	16	--	--	--	--	--	--	--	--	--	--	--	--	--	--
<b>04宮城県</b>	<b>252</b>	--	<b>79</b>	<b>68</b>	<b>59</b>	<b>32</b>	<b>14</b>	--	--	<b>31.3%</b>	<b>27.0%</b>	<b>23.4%</b>	<b>12.7%</b>	<b>5.6%</b>	--
★東北大学病院	71	--	26	23	17	--	--	--	--	36.6%	32.4%	23.9%	--	--	--
★宮城県立がんセンター	29	--	--	--	--	--	--	--	--	--	--	--	--	--	--
石巻赤十字病院	23	--	--	--	--	--	--	--	--	--	--	--	--	--	--
国立病院機構 仙台医療センター	56	--	18	13	20	--	--	--	--	32.1%	23.2%	35.7%	--	--	--
大崎市民病院	31	--	--	--	--	--	11	--	--	--	--	--	--	35.5%	--
労働者健康福祉機構 東北労災病院	25	--	13	--	--	--	--	--	--	52.0%	--	--	--	--	--
東北厚生年金病院	17	--	--	--	--	--	--	--	--	--	--	--	--	--	--
<b>05秋田県</b>	<b>138</b>	--	<b>55</b>	<b>28</b>	<b>34</b>	<b>11</b>	--	--	--	<b>39.9%</b>	<b>20.3%</b>	<b>24.6%</b>	<b>8.0%</b>	--	--
★秋田大学医学部附属病院	34	--	18	--	--	--	--	--	--	52.9%	--	--	--	--	--
秋田県厚生農業協同組合連合会 由利組合総合病院	--	--	--	--	--	--	--	--	--	--	--	--	--	--	--
秋田県厚生農業協同組合連合会 仙北組合総合病院	15	--	--	--	--	--	--	--	--	--	--	--	--	--	--
秋田県厚生農業協同組合連合会 平鹿総合病院	13	--	--	--	--	--	--	--	--	--	--	--	--	--	--
秋田県厚生農業協同組合連合会 山本組合総合病院	--	--	--	--	--	--	--	--	--	--	--	--	--	--	--
秋田赤十字病院	36	--	14	--	--	--	--	--	--	38.9%	--	--	--	--	--
秋田県厚生農業協同組合連合会 雄勝中央病院	--	--	--	--	--	--	--	--	--	--	--	--	--	--	--
秋田県厚生農業協同組合連合会 秋田組合総合病院	22	--	12	--	--	--	--	--	--	54.5%	--	--	--	--	--
<b>06山形県</b>	<b>148</b>	--	<b>51</b>	<b>38</b>	<b>38</b>	<b>14</b>	--	--	--	<b>34.5%</b>	<b>25.7%</b>	<b>25.7%</b>	<b>9.5%</b>	--	--
★山形県立中央病院	34	--	--	--	12	--	--	--	--	--	--	35.3%	--	--	--
山形大学医学部附属病院	43	--	23	--	--	--	--	--	--	53.5%	--	--	--	--	--
山形市立病院済生館	26	--	12	--	--	--	--	--	--	46.2%	--	--	--	--	--
置賜広域病院組合立 公立置賜総合病院	22	--	--	--	--	--	--	--	--	--	--	--	--	--	--
山形県・酒田市病院機構 日本海総合病院	21	--	--	12	--	--	--	--	--	--	57.1%	--	--	--	--
<b>07福島県</b>	<b>250</b>	--	<b>109</b>	<b>67</b>	<b>49</b>	<b>20</b>	--	--	--	<b>43.6%</b>	<b>26.8%</b>	<b>19.6%</b>	<b>8.0%</b>	--	--
★福島県立医科大学附属病院	42	--	17	--	12	--	--	--	--	40.5%	--	28.6%	--	--	--
労働者健康福祉機構 福島労災病院	47	--	26	--	--	--	--	--	--	55.3%	--	--	--	--	--
慈山会医学研究所附属 坪井病院	11	--	--	--	--	--	--	--	--	--	--	--	--	--	--
太田総合病院附属 太田西ノ内病院	61	--	33	12	--	--	--	--	--	54.1%	19.7%	--	--	--	--
竹田総合病院	46	--	17	20	--	--	--	--	--	37.0%	43.5%	--	--	--	--
脳神経疾患研究所附属 総合南東北病院	27	--	--	--	--	--	--	--	--	--	--	--	--	--	--
温知会 会津中央病院	16	--	--	--	--	--	--	--	--	--	--	--	--	--	--
<b>08茨城県</b>	<b>302</b>	--	<b>102</b>	<b>92</b>	<b>71</b>	<b>27</b>	--	--	--	<b>33.8%</b>	<b>30.5%</b>	<b>23.5%</b>	<b>8.9%</b>	--	--
★茨城県立中央病院・茨城県地域がんセンター	73	--	26	18	21	--	--	--	--	35.6%	24.7%	28.8%	--	--	--
筑波メディカルセンター病院・茨城県地域がんセンター	31	--	--	--	--	--	--	--	--	--	--	--	--	--	--
茨城県厚生農業協同組合連合会総合病院 土浦協同病院	54	--	20	14	14	--	--	--	--	37.0%	25.9%	25.9%	--	--	--
日立製作所 日立総合病院・茨城県地域がんセンター	78	--	29	27	17	--	--	--	--	37.2%	34.6%	21.8%	--	--	--
東京医科大学茨城医療センター	37	--	14	17	--	--	--	--	--	37.8%	45.9%	--	--	--	--
友愛記念病院	19	--	--	--	--	--	--	--	--	--	--	--	--	--	--
茨城県厚生農業協同組合連合会 茨城西南医療センター	--	--	--	--	--	--	--	--	--	--	--	--	--	--	--
<b>09栃木県</b>	<b>384</b>	--	<b>168</b>	<b>91</b>	<b>84</b>	<b>34</b>	--	--	--	<b>43.8%</b>	<b>23.7%</b>	<b>21.9%</b>	<b>8.9%</b>	--	--
★栃木県立がんセンター	50	--	16	11	16	--	--	--	--	32.0%	22.0%	32.0%	--	--	--
自治医科大学附属病院	152	--	80	39	21	--	--	--	--	52.6%	25.7%	13.8%	--	--	--
恩賜財団済生会支部 栃木県済生会宇都宮病院	42	--	18	13	--	--	--	--	--	42.9%	31.0%	--	--	--	--
獨協医科大学病院	110	--	44	23	25	14	--	--	--	40.0%	20.9%	22.7%	12.7%	--	--
佐野厚生農業協同組合連合会 佐野厚生総合病院	30	--	--	--	13	--	--	--	--	--	--	43.3%	--	--	--
<b>10群馬県</b>	<b>370</b>	--	<b>120</b>	<b>108</b>	<b>80</b>	<b>36</b>	<b>25</b>	--	--	<b>32.4%</b>	<b>29.2%</b>	<b>21.6%</b>	<b>9.7%</b>	<b>6.8%</b>	--
★群馬大学医学部附属病院	42	--	--	--	--	--	17	--	--	--	--	--	--	40.5%	--
伊勢崎市民病院	89	--	37	24	17	--	--	--	--	41.6%	27.0%	19.1%	--	--	--
群馬県立がんセンター	48	--	24	13	--	--	--	--	--	50.0%	27.1%	--	--	--	--
国立病院機構 西群馬病院	13	--	--	--	--	--	--	--	--	--	--	--	--	--	--
利根保健生活協同組合 利根中央病院	11	--	--	--	--	--	--	--	--	--	--	--	--	--	--
国立病院機構 高崎病院	--	--	--	--	--	--	--	--	--	--	--	--	--	--	--
公立藤岡総合病院	20	--	--	--	--	--	--	--	--	--	--	--	48.1%	--	--
公立富岡総合病院	27	--	--	--	13	--	--	--	--	--	--	--	--	--	--
桐生厚生総合病院	40	--	--	17	--	--	--	--	--	--	42.5%	--	--	--	--
前橋赤十字病院	78	--	20	34	15	--	--	--	--	25.6%	43.6%	19.2%	--	--	--

#20-1 肝癌 (UICC TNM分類 臨床分類) 症例区分: 2, 3 (自施設初治療症例) 《標準項目提出施設のみに

	合計	0期	I期	II期	III期	IV期	不明	空白	0期	I期	II期	III期	IV期	不明	空白
<b>全国計</b>	<b>16400</b>	<b>0</b>	<b>6335</b>	<b>4587</b>	<b>3478</b>	<b>1271</b>	<b>723</b>	<b>6</b>	<b>0.0%</b>	<b>38.6%</b>	<b>28.0%</b>	<b>21.2%</b>	<b>7.8%</b>	<b>4.4%</b>	<b>0.0%</b>
<b>11埼玉県</b>	<b>316</b>	<b>--</b>	<b>104</b>	<b>89</b>	<b>68</b>	<b>28</b>	<b>23</b>	<b>--</b>	<b>--</b>	<b>32.9%</b>	<b>28.2%</b>	<b>21.5%</b>	<b>8.9%</b>	<b>7.3%</b>	<b>--</b>
★埼玉県立がんセンター	47	--	14	14	12	--	--	--	--	29.8%	29.8%	25.5%	--	--	--
さいたま赤十字病院	56	--	19	13	18	--	--	--	--	33.9%	23.2%	32.1%	--	--	--
深谷赤十字病院	--	--	--	--	--	--	--	--	--	--	--	--	--	--	--
春日部市立病院	--	--	--	--	--	--	--	--	--	--	--	--	--	--	--
さいたま市立病院	35	--	15	--	--	--	--	--	--	42.9%	--	--	--	--	--
埼玉医科大学総合医療センター	54	--	28	16	--	--	--	--	--	51.9%	29.6%	--	--	--	--
川口市立医療センター	--	--	--	--	--	--	--	--	--	--	--	--	--	--	--
国立病院機構 埼玉病院	20	--	--	--	--	--	--	--	--	--	--	--	--	--	--
埼玉医科大学国際医療センター	46	--	--	12	13	--	--	--	--	--	26.1%	28.3%	--	--	--
恩賜財団済生会支部 埼玉県済生会川口総合病院	40	--	--	21	--	--	--	--	--	--	52.5%	--	--	--	--
<b>12千葉県</b>	<b>667</b>	<b>--</b>	<b>248</b>	<b>171</b>	<b>154</b>	<b>58</b>	<b>36</b>	<b>--</b>	<b>--</b>	<b>37.2%</b>	<b>25.6%</b>	<b>23.1%</b>	<b>8.7%</b>	<b>5.4%</b>	<b>--</b>
国立がんセンター東病院	139	--	62	27	39	11	--	--	--	44.6%	19.4%	28.1%	7.9%	--	--
★千葉県がんセンター	66	--	27	--	17	15	--	--	--	40.9%	--	25.8%	22.7%	--	--
総合病院国保旭中央病院	90	--	38	19	21	12	--	--	--	42.2%	21.1%	23.3%	13.3%	--	--
鉄蕉会 亀田総合病院	71	--	29	27	11	--	--	--	--	40.8%	38.0%	15.5%	--	--	--
君津中央病院	67	--	13	18	22	--	11	--	--	19.4%	26.9%	32.8%	--	16.4%	--
労働者健康福祉機構 千葉労災病院	33	--	--	14	--	--	--	--	--	--	42.4%	--	--	--	--
船橋市立医療センター	--	--	--	--	--	--	--	--	--	--	--	--	--	--	--
千葉大学医学部附属病院	100	--	45	27	--	--	12	--	--	45.0%	27.0%	--	--	12.0%	--
国立病院機構 千葉医療センター	40	--	--	17	14	--	--	--	--	--	42.5%	35.0%	--	--	--
東京歯科大学市川総合病院	18	--	--	--	--	--	--	--	--	--	--	--	--	--	--
順天堂大学医学部附属浦安病院	25	--	--	--	--	--	--	--	--	--	--	--	--	--	--
東京慈恵会医科大学附属柏病院	--	--	--	--	--	--	--	--	--	--	--	--	--	--	--
<b>13東京都</b>	<b>1210</b>	<b>--</b>	<b>514</b>	<b>295</b>	<b>203</b>	<b>78</b>	<b>119</b>	<b>--</b>	<b>--</b>	<b>42.5%</b>	<b>24.4%</b>	<b>16.8%</b>	<b>6.4%</b>	<b>9.8%</b>	<b>--</b>
国立がんセンター中央病院	131	--	57	32	24	16	--	--	--	43.5%	24.4%	18.3%	12.2%	--	--
★東京都立駒込病院	46	--	20	15	--	--	--	--	--	43.5%	32.6%	--	--	--	--
★癌研究会 有明病院	83	--	39	18	18	--	--	--	--	47.0%	21.7%	21.7%	--	--	--
NTT東日本関東病院	51	--	25	16	--	--	--	--	--	49.0%	31.4%	--	--	--	--
日本赤十字社医療センター	64	--	18	15	12	--	--	--	--	28.1%	23.4%	18.8%	--	--	--
日本大学医学部附属板橋病院	132	--	67	29	28	--	--	--	--	50.8%	22.0%	21.2%	--	--	--
武蔵野赤十字病院	109	--	62	24	19	--	--	--	--	56.9%	22.0%	17.4%	--	--	--
東京大学医学部附属病院	183	--	82	72	16	--	--	--	--	44.8%	39.3%	8.7%	--	--	--
日本医科大学付属病院	95	--	39	25	23	--	--	--	--	41.1%	26.3%	24.2%	--	--	--
聖路加国際病院	15	--	--	--	--	--	--	--	--	--	--	--	--	--	--
帝京大学医学部附属病院	53	--	23	14	11	--	--	--	--	43.4%	26.4%	20.8%	--	--	--
東京医科大学八王子医療センター	46	--	19	12	--	--	--	--	--	41.3%	26.1%	--	--	--	--
杏林大学医学部付属病院	--	--	--	--	--	--	--	--	--	--	--	--	--	--	--
<b>14神奈川県</b>	<b>523</b>	<b>--</b>	<b>175</b>	<b>109</b>	<b>128</b>	<b>36</b>	<b>75</b>	<b>--</b>	<b>--</b>	<b>33.5%</b>	<b>20.8%</b>	<b>24.5%</b>	<b>6.9%</b>	<b>14.3%</b>	<b>--</b>
★神奈川県立がんセンター	73	--	30	18	20	--	--	--	--	41.1%	24.7%	27.4%	--	--	--
国家公務員共済組合連合会 横須賀共済病院	67	--	31	18	17	--	--	--	--	46.3%	26.9%	25.4%	--	--	--
横浜州市立市民病院	41	--	19	--	13	--	--	--	--	46.3%	--	31.7%	--	--	--
小田原市立病院	21	--	11	--	--	--	--	--	--	52.4%	--	--	--	--	--
川崎市立井田病院	--	--	--	--	--	--	--	--	--	--	--	--	--	--	--
神奈川県厚生農業協同組合連合会 相模原協同病院	31	--	13	--	--	--	--	--	--	41.9%	--	--	--	--	--
横浜市立大学附属病院	73	--	22	24	20	--	--	--	--	30.1%	32.9%	27.4%	--	--	--
聖マリアンナ医科大学病院	98	--	--	--	22	--	67	--	--	--	--	22.4%	--	68.4%	--
東海大学医学部付属病院	59	--	31	--	16	--	--	--	--	52.5%	--	27.1%	--	--	--
藤沢市市民病院	30	--	12	11	--	--	--	--	--	40.0%	36.7%	--	--	--	--
北里大学病院	--	--	--	--	--	--	--	--	--	--	--	--	--	--	--
労働者健康福祉機構 横浜労災病院	17	--	--	--	--	--	--	--	--	--	--	--	--	--	--
<b>15新潟県</b>	<b>267</b>	<b>--</b>	<b>105</b>	<b>74</b>	<b>61</b>	<b>20</b>	<b>--</b>	<b>--</b>	<b>--</b>	<b>39.3%</b>	<b>27.7%</b>	<b>22.8%</b>	<b>7.5%</b>	<b>--</b>	<b>--</b>
★新潟県立がんセンター新潟病院	44	--	12	12	15	--	--	--	--	27.3%	27.3%	34.1%	--	--	--
新潟県立中央病院	33	--	15	13	--	--	--	--	--	45.5%	39.4%	--	--	--	--
新潟市民病院	26	--	--	--	--	--	--	--	--	--	--	--	--	--	--
長岡赤十字病院	15	--	--	--	--	--	--	--	--	--	--	--	--	--	--
新潟県厚生農業協同組合連合会 長岡中央総合病院	41	--	16	--	11	--	--	--	--	39.0%	--	26.8%	--	--	--
新潟大学歯学部総合病院	62	--	27	20	--	--	--	--	--	43.5%	32.3%	--	--	--	--
新潟県立新発田病院	38	--	20	--	--	--	--	--	--	52.6%	--	--	--	--	--
労働者健康福祉機構 新潟労災病院	--	--	--	--	--	--	--	--	--	--	--	--	--	--	--
<b>16富山県</b>	<b>241</b>	<b>--</b>	<b>90</b>	<b>73</b>	<b>60</b>	<b>15</b>	<b>--</b>	<b>--</b>	<b>--</b>	<b>37.3%</b>	<b>30.3%</b>	<b>24.9%</b>	<b>6.2%</b>	<b>--</b>	<b>--</b>
★富山県立中央病院	73	--	37	18	11	--	--	--	--	50.7%	24.7%	15.1%	--	--	--
黒部市市民病院	19	--	11	--	--	--	--	--	--	57.9%	--	--	--	--	--
労働者健康福祉機構 富山労災病院	--	--	--	--	--	--	--	--	--	--	--	--	--	--	--
富山市立富山市民病院	26	--	--	--	--	--	--	--	--	--	--	--	--	--	--
富山大学附属病院	51	--	17	14	15	--	--	--	--	33.3%	27.5%	29.4%	--	--	--
富山県厚生農業協同組合連合会 高岡病院	32	--	11	13	--	--	--	--	--	34.4%	40.6%	--	--	--	--
高岡市市民病院	14	--	--	--	--	--	--	--	--	--	--	--	--	--	--
市立砺波総合病院	24	--	--	--	11	--	--	--	--	--	--	45.8%	--	--	--
<b>17石川県</b>	<b>218</b>	<b>--</b>	<b>98</b>	<b>59</b>	<b>42</b>	<b>14</b>	<b>--</b>	<b>--</b>	<b>--</b>	<b>45.0%</b>	<b>27.1%</b>	<b>19.3%</b>	<b>6.4%</b>	<b>--</b>	<b>--</b>
★金沢大学附属病院	107	--	45	32	23	--	--	--	--	42.1%	29.9%	21.5%	--	--	--
国立病院機構 金沢医療センター	22	--	--	--	--	--	--	--	--	--	--	--	--	--	--
石川県立中央病院	48	--	30	11	--	--	--	--	--	62.5%	22.9%	--	--	--	--
金沢医科大学病院	27	--	--	--	--	--	--	--	--	--	--	--	--	--	--
国民健康保険 小松市市民病院	14	--	--	--	--	--	--	--	--	--	--	--	--	--	--
<b>18福井県</b>	<b>193</b>	<b>--</b>	<b>86</b>	<b>54</b>	<b>39</b>	<b>11</b>	<b>--</b>	<b>--</b>	<b>--</b>	<b>44.6%</b>	<b>28.0%</b>	<b>20.2%</b>	<b>5.7%</b>	<b>--</b>	<b>--</b>
★福井県立病院	49	--	18	17	11	--	--	--	--	36.7%	34.7%	22.4%	--	--	--
恩賜財団済生会支部 福井県済生会病院	77	--	39	21	13	--	--	--	--	50.6%	27.3%	16.9%	--	--	--
福井赤十字病院	29	--	16	--	--	--	--	--	--	55.2%	--	--	--	--	--
福井大学医学部附属病院	34	--	12	--	--	--	--	--	--	35.3%	--	--	--	--	--
国立病院機構 福井病院	--	--	--	--	--	--	--	--	--	--	--	--	--	--	--
<b>19山梨県</b>	<b>149</b>	<b>--</b>	<b>59</b>	<b>55</b>	<b>24</b>	<b>--</b>	<b>--</b>	<b>--</b>	<b>--</b>	<b>39.6%</b>	<b>36.9%</b>	<b>16.1%</b>	<b>--</b>	<b>--</b>	<b>--</b>
★山梨県立中央病院	42	--	11	11	16	--	--	--	--	26.2%	26.2%	38.1%	--	--	--
山梨大学医学部附属病院	93	--	45	40	--	--	--	--	--	48.4%	43.0%	--	--	--	--
国民健康保険 富士吉田市立病院	14	--	--	--	--	--	--	--	--	--	--	--	--	--	--

#20-1 肝癌 (UICC TNM分類 臨床分類) 症例区分: 2, 3 (自施設初回治療症例) 《標準項目提出施設のみ》

	合計	0期	I期	II期	III期	IV期	不明	空白	0期	I期	II期	III期	IV期	不明	空白
<b>全国計</b>	<b>16400</b>	<b>0</b>	<b>6335</b>	<b>4587</b>	<b>3478</b>	<b>1271</b>	<b>723</b>	<b>6</b>	<b>0.0%</b>	<b>38.6%</b>	<b>28.0%</b>	<b>21.2%</b>	<b>7.8%</b>	<b>4.4%</b>	<b>0.0%</b>
<b>20長野県</b>	<b>271</b>	--	<b>109</b>	<b>74</b>	<b>63</b>	<b>17</b>	--	--	--	<b>40.2%</b>	<b>27.3%</b>	<b>23.2%</b>	<b>6.3%</b>	--	--
★信州大学医学部附属病院	70	--	24	23	17	--	--	--	--	34.3%	32.9%	24.3%	--	--	--
長野県厚生農業協同組合連合会 佐久総合病院	53	--	21	18	--	--	--	--	--	39.6%	34.0%	--	--	--	--
諏訪赤十字病院	46	--	16	15	12	--	--	--	--	34.8%	32.6%	26.1%	--	--	--
長野市民病院	28	--	13	--	--	--	--	--	--	46.4%	--	--	--	--	--
長野赤十字病院	41	--	24	--	--	--	--	--	--	58.5%	--	--	--	--	--
慈泉会 相澤病院	18	--	--	--	--	--	--	--	--	--	--	--	--	--	--
伊那中央病院	15	--	--	--	--	--	--	--	--	--	--	--	--	--	--
<b>21岐阜県</b>	<b>299</b>	--	<b>137</b>	<b>76</b>	<b>59</b>	<b>18</b>	--	--	--	<b>45.8%</b>	<b>25.4%</b>	<b>19.7%</b>	<b>6.0%</b>	--	--
★岐阜大学医学部附属病院	53	--	26	11	--	--	--	--	--	49.1%	20.8%	--	--	--	--
岐阜市民病院	80	--	43	25	--	--	--	--	--	53.8%	31.3%	--	--	--	--
高山赤十字病院	--	--	--	--	--	--	--	--	--	--	--	--	--	--	--
岐阜県総合医療センター	56	--	22	13	17	--	--	--	--	39.3%	23.2%	30.4%	--	--	--
岐阜県立多治見病院	40	--	12	--	11	--	--	--	--	30.0%	--	27.5%	--	--	--
大垣市民病院	52	--	28	13	--	--	--	--	--	53.8%	25.0%	--	--	--	--
厚生会 木沢記念病院	17	--	--	--	--	--	--	--	--	--	--	--	--	--	--
<b>22静岡県</b>	<b>591</b>	--	<b>195</b>	<b>144</b>	<b>167</b>	<b>52</b>	<b>33</b>	--	--	<b>33.0%</b>	<b>24.4%</b>	<b>28.3%</b>	<b>8.8%</b>	<b>5.6%</b>	--
★静岡県立静岡がんセンター	123	--	49	19	33	16	--	--	--	39.8%	15.4%	26.8%	13.0%	--	--
静岡県立総合病院	124	--	33	40	36	--	--	--	--	26.6%	32.3%	29.0%	--	--	--
聖隷福祉事業団総合病院 聖隷三方原病院	42	--	12	12	11	--	--	--	--	28.6%	28.6%	26.2%	--	--	--
聖隷福祉事業団総合病院 聖隷浜松病院	46	--	16	13	--	--	--	--	--	34.8%	28.3%	--	--	--	--
沼津市立病院	60	--	23	14	17	--	--	--	--	38.3%	23.3%	28.3%	--	--	--
順天堂大学医学部附属静岡病院	41	--	--	12	18	--	--	--	--	--	29.3%	43.9%	--	--	--
静岡市立静岡病院	35	--	--	--	13	--	13	--	--	--	--	37.1%	--	37.1%	--
藤枝市立総合病院	36	--	17	--	--	--	--	--	--	47.2%	--	--	--	--	--
浜松医科大学医学部附属病院	45	--	18	15	11	--	--	--	--	40.0%	33.3%	24.4%	--	--	--
県西部浜松医療センター	39	--	15	--	--	--	--	--	--	38.5%	--	--	--	--	--
<b>23愛知県</b>	<b>704</b>	--	<b>216</b>	<b>211</b>	<b>178</b>	<b>59</b>	<b>40</b>	--	--	<b>30.7%</b>	<b>30.0%</b>	<b>25.3%</b>	<b>8.4%</b>	<b>5.7%</b>	--
★愛知県がんセンター中央病院	24	--	--	--	--	--	--	--	--	--	--	--	--	--	--
愛知県厚生農業協同組合連合会 安城更生病院	74	--	33	21	16	--	--	--	--	44.6%	28.4%	21.6%	--	--	--
愛知県厚生農業協同組合連合会 海南病院	16	--	--	--	--	--	--	--	--	--	--	--	--	--	--
国立病院機構 名古屋医療センター	42	--	--	16	--	--	--	--	--	--	38.1%	--	--	--	--
小牧市民病院	53	--	--	21	19	--	--	--	--	--	39.6%	35.8%	--	--	--
豊橋市民病院	72	--	25	19	21	--	--	--	--	34.7%	26.4%	29.2%	--	--	--
名古屋大学医学部附属病院	86	--	15	38	24	--	--	--	--	17.4%	44.2%	27.9%	--	--	--
社会保険中京病院	47	--	20	12	12	--	--	--	--	42.6%	25.5%	25.5%	--	--	--
一宮市立市民病院	70	--	14	23	23	--	--	--	--	20.0%	32.9%	32.9%	--	--	--
公立陶生病院	26	--	17	--	--	--	--	--	--	65.4%	--	--	--	--	--
愛知県厚生農業協同組合連合会 豊田厚生病院	58	--	27	17	12	--	--	--	--	46.6%	29.3%	20.7%	--	--	--
名古屋市立大学病院	41	--	16	11	--	--	--	--	--	39.0%	26.8%	--	--	--	--
名古屋第一赤十字病院	41	--	11	--	--	--	13	--	--	26.8%	--	--	--	31.7%	--
名古屋第二赤十字病院	54	--	14	16	16	--	--	--	--	25.9%	29.6%	29.6%	--	--	--
<b>24三重県</b>	<b>159</b>	--	<b>61</b>	<b>39</b>	<b>40</b>	<b>13</b>	--	--	--	<b>38.4%</b>	<b>24.5%</b>	<b>25.2%</b>	<b>8.2%</b>	--	--
★三重大学医学部附属病院	66	--	28	20	13	--	--	--	--	42.4%	30.3%	19.7%	--	--	--
国立病院機構 三重中央医療センター	34	--	13	--	--	--	--	--	--	38.2%	--	--	--	--	--
山田赤十字病院	39	--	15	--	12	--	--	--	--	38.5%	--	30.8%	--	--	--
三重県厚生農業協同組合連合会 松阪中央総合病院	--	--	--	--	--	--	--	--	--	--	--	--	--	--	--
三重県立総合医療センター	13	--	--	--	--	--	--	--	--	--	--	--	--	--	--
<b>25滋賀県</b>	<b>89</b>	--	<b>31</b>	<b>29</b>	<b>19</b>	--	--	--	--	<b>34.8%</b>	<b>32.6%</b>	<b>21.3%</b>	--	--	--
★滋賀県立成人病センター	21	--	--	--	--	--	--	--	--	--	--	--	--	--	--
市立長浜病院	11	--	--	--	--	--	--	--	--	--	--	--	--	--	--
大津赤十字病院	44	--	16	17	--	--	--	--	--	36.4%	38.6%	--	--	--	--
公立甲賀病院	13	--	--	--	--	--	--	--	--	--	--	--	--	--	--
<b>26京都府</b>	<b>267</b>	--	<b>108</b>	<b>76</b>	<b>56</b>	<b>17</b>	--	--	--	<b>40.4%</b>	<b>28.5%</b>	<b>21.0%</b>	<b>6.4%</b>	--	--
京都社会事業財団 京都桂病院	39	--	18	--	--	--	--	--	--	46.2%	--	--	--	--	--
京都市立病院	40	--	13	17	--	--	--	--	--	32.5%	42.5%	--	--	--	--
京都第一赤十字病院	57	--	28	15	--	--	--	--	--	49.1%	26.3%	--	--	--	--
京都第二赤十字病院	28	--	--	12	--	--	--	--	--	--	42.9%	--	--	--	--
国立病院機構 京都医療センター	59	--	27	13	12	--	--	--	--	45.8%	22.0%	20.3%	--	--	--
国立病院機構 舞鶴医療センター	14	--	--	--	--	--	--	--	--	--	--	--	--	--	--
市立福知山市立病院	30	--	17	--	--	--	--	--	--	56.7%	--	--	--	--	--
<b>27大阪府</b>	<b>951</b>	--	<b>385</b>	<b>259</b>	<b>202</b>	<b>57</b>	<b>48</b>	--	--	<b>40.5%</b>	<b>27.2%</b>	<b>21.2%</b>	<b>6.0%</b>	<b>5.0%</b>	--
★大阪府立病院機構 大阪府立成人病センター	103	--	54	23	14	--	--	--	--	52.4%	22.3%	13.6%	--	--	--
大阪府立病院機構 大阪府立急性期・総合医療センター	62	--	33	16	11	--	--	--	--	53.2%	25.8%	17.7%	--	--	--
市立岸和田市民病院	55	--	21	14	15	--	--	--	--	38.2%	25.5%	27.3%	--	--	--
東大阪市立総合病院	73	--	29	21	18	--	--	--	--	39.7%	28.8%	24.7%	--	--	--
市立豊中病院	47	--	13	12	19	--	--	--	--	27.7%	25.5%	40.4%	--	--	--
全国社会保険協会連合会 星ヶ丘厚生年金病院	--	--	--	--	--	--	--	--	--	--	--	--	--	--	--
大阪赤十字病院	165	--	68	49	35	11	--	--	--	41.2%	29.7%	21.2%	6.7%	--	--
国立病院機構 大阪南医療センター	44	--	17	11	12	--	--	--	--	38.6%	25.0%	27.3%	--	--	--
労働者健康福祉機構 大阪労災病院	85	--	40	29	15	--	--	--	--	47.1%	34.1%	17.6%	--	--	--
大阪大学医学部附属病院	66	--	35	14	15	--	--	--	--	53.0%	21.2%	22.7%	--	--	--
大阪医科大学附属病院	38	--	14	11	12	--	--	--	--	36.8%	28.9%	31.6%	--	--	--
近畿大学医学部附属病院	167	--	41	44	28	18	36	--	--	24.6%	26.3%	16.8%	10.8%	21.6%	--
大阪市立大学医学部附属病院	44	--	20	14	--	--	--	--	--	45.5%	31.8%	--	--	--	--
<b>28兵庫県</b>	<b>536</b>	--	<b>233</b>	<b>129</b>	<b>106</b>	<b>37</b>	<b>31</b>	--	--	<b>43.5%</b>	<b>24.1%</b>	<b>19.8%</b>	<b>6.9%</b>	<b>5.8%</b>	--
神戸大学医学部附属病院	103	--	31	36	27	--	--	--	--	30.1%	35.0%	26.2%	--	--	--
神戸市立医療センター 中央市民病院	73	--	23	24	18	--	--	--	--	31.5%	32.9%	24.7%	--	--	--
労働者健康福祉機構 関西労災病院	60	--	33	13	--	--	--	--	--	55.0%	21.7%	--	--	--	--
公立学校共済組合 近畿中央病院	24	--	12	--	--	--	--	--	--	50.0%	--	--	--	--	--
姫路赤十字病院	160	--	93	34	24	--	--	--	--	58.1%	21.3%	15.0%	--	--	--
国立病院機構 姫路医療センター	21	--	--	--	--	--	--	--	--	--	--	--	--	--	--
赤穂市民病院	34	--	19	--	--	--	--	--	--	55.9%	--	--	--	--	--
公立豊岡病院 組合立 豊岡病院	22	--	--	--	--	--	--	--	--	--	--	--	--	--	--
兵庫県立淡路病院	30	--	--	--	--	--	11	--	--	--	--	--	--	36.7%	--
西脇市立西脇病院	--	--	--	--	--	--	--	--	--	--	--	--	--	--	--
兵庫県立柏原病院	--	--	--	--	--	--	--	--	--	--	--	--	--	--	--



#20-1 肝癌 (UICC TNM分類 臨床分類) 症例区分: 2, 3 (自施設初回治療症例) 《標準項目提出施設のみ》

	合計	0期	I期	II期	III期	IV期	不明	空白	0期	I期	II期	III期	IV期	不明	空白
<b>全国計</b>	<b>16400</b>	<b>0</b>	<b>6335</b>	<b>4587</b>	<b>3478</b>	<b>1271</b>	<b>723</b>	<b>6</b>	<b>0.0%</b>	<b>38.6%</b>	<b>28.0%</b>	<b>21.2%</b>	<b>7.8%</b>	<b>4.4%</b>	<b>0.0%</b>
<b>29奈良県</b>	<b>254</b>	--	<b>103</b>	<b>97</b>	<b>39</b>	<b>11</b>	--	--	--	<b>40.6%</b>	<b>38.2%</b>	<b>15.4%</b>	<b>4.3%</b>	--	--
★奈良県立医科大学附属病院	94	--	28	46	17	--	--	--	--	29.8%	48.9%	18.1%	--	--	--
国保中央病院	--	--	--	--	--	--	--	--	--	--	--	--	--	--	--
奈良県立奈良病院	30	--	--	15	--	--	--	--	--	--	50.0%	--	--	--	--
天理よろづ相談所病院	59	--	31	18	--	--	--	--	--	52.5%	30.5%	--	--	--	--
近畿大学医学部奈良病院	39	--	20	12	--	--	--	--	--	51.3%	30.8%	--	--	--	--
市立奈良病院	26	--	13	--	--	--	--	--	--	50.0%	--	--	--	--	--
<b>30和歌山県</b>	<b>313</b>	--	<b>107</b>	<b>106</b>	<b>53</b>	<b>37</b>	--	--	--	<b>34.2%</b>	<b>33.9%</b>	<b>16.9%</b>	<b>11.8%</b>	--	--
★和歌山県立医科大学附属病院	145	--	36	59	30	19	--	--	--	24.8%	40.7%	20.7%	13.1%	--	--
社会保険紀南病院	27	--	14	--	--	--	--	--	--	51.9%	--	--	--	--	--
国立病院機構 南和歌山医療センター	32	--	11	--	--	--	--	--	--	34.4%	--	--	--	--	--
日本赤十字社和歌山医療センター	62	--	30	19	--	--	--	--	--	48.4%	30.6%	--	--	--	--
橋本市民病院	11	--	--	--	--	--	--	--	--	--	--	--	--	--	--
公立那賀病院	36	--	16	--	--	--	--	--	--	44.4%	--	--	--	--	--
<b>31鳥取県</b>	<b>107</b>	--	<b>28</b>	<b>27</b>	<b>27</b>	<b>11</b>	<b>14</b>	--	--	<b>26.2%</b>	<b>25.2%</b>	<b>25.2%</b>	<b>10.3%</b>	<b>13.1%</b>	--
鳥取県立厚生病院	28	--	--	--	--	--	--	--	--	--	--	--	--	--	--
国立病院機構 米子医療センター	11	--	--	--	--	--	--	--	--	--	--	--	--	--	--
鳥取県立中央病院	42	--	--	--	14	--	14	--	--	--	--	33.3%	--	33.3%	--
鳥取市立病院	26	--	12	11	--	--	--	--	--	46.2%	42.3%	--	--	--	--
<b>32島根県</b>	<b>174</b>	--	<b>73</b>	<b>49</b>	<b>37</b>	<b>12</b>	--	--	--	<b>42.0%</b>	<b>28.2%</b>	<b>21.3%</b>	<b>6.9%</b>	--	--
★島根大学医学部附属病院	51	--	22	13	11	--	--	--	--	43.1%	25.5%	21.6%	--	--	--
松江市立病院	27	--	12	--	--	--	--	--	--	44.4%	--	--	--	--	--
松江赤十字病院	34	--	14	--	--	--	--	--	--	41.2%	--	--	--	--	--
島根県立中央病院	40	--	21	11	--	--	--	--	--	52.5%	27.5%	--	--	--	--
国立病院機構 浜田医療センター	16	--	--	--	--	--	--	--	--	--	--	--	--	--	--
益田赤十字病院	--	--	--	--	--	--	--	--	--	--	--	--	--	--	--
<b>33岡山県</b>	<b>552</b>	--	<b>240</b>	<b>152</b>	<b>105</b>	<b>34</b>	<b>21</b>	--	--	<b>43.5%</b>	<b>27.5%</b>	<b>19.0%</b>	<b>6.2%</b>	<b>3.8%</b>	--
★岡山大学病院	117	--	34	40	24	--	14	--	--	29.1%	34.2%	20.5%	--	12.0%	--
岡山済生会総合病院	142	--	74	30	23	14	--	--	--	52.1%	21.1%	16.2%	9.9%	--	--
総合病院岡山赤十字病院	25	--	--	--	--	--	--	--	--	--	--	--	--	--	--
倉敷中央病院	121	--	64	30	19	--	--	--	--	52.9%	24.8%	15.7%	--	--	--
津山慈風会 津山中央病院	79	--	33	24	17	--	--	--	--	41.8%	30.4%	21.5%	--	--	--
国立病院機構 岡山医療センター	33	--	--	--	15	--	--	--	--	--	--	45.5%	--	--	--
川崎医科大学附属病院	35	--	17	11	--	--	--	--	--	48.6%	31.4%	--	--	--	--
<b>34広島県</b>	<b>675</b>	--	<b>288</b>	<b>208</b>	<b>133</b>	<b>41</b>	--	--	--	<b>42.7%</b>	<b>30.8%</b>	<b>19.7%</b>	<b>6.1%</b>	--	--
★広島大学病院	132	--	63	34	24	--	--	--	--	47.7%	25.8%	18.2%	--	--	--
県立広島病院	56	--	22	22	--	--	--	--	--	39.3%	39.3%	--	--	--	--
広島市立広島市民病院	94	--	40	19	26	--	--	--	--	42.6%	20.2%	27.7%	--	--	--
広島赤十字・原爆病院	73	--	37	23	--	--	--	--	--	50.7%	31.5%	--	--	--	--
広島県厚生農業協同組合連合会 広島総合病院	41	--	20	--	--	--	--	--	--	48.8%	--	--	--	--	--
国立病院機構 呉医療センター	62	--	30	24	--	--	--	--	--	48.4%	38.7%	--	--	--	--
国立病院機構 東広島医療センター	19	--	--	--	--	--	--	--	--	--	--	--	--	--	--
広島県厚生農業協同組合連合会 尾道総合病院	61	--	30	16	12	--	--	--	--	49.2%	26.2%	19.7%	--	--	--
福山市民病院	115	--	42	41	24	--	--	--	--	36.5%	35.7%	20.9%	--	--	--
市立三次中央病院	22	--	--	--	--	--	--	--	--	--	--	--	--	--	--
<b>35山口県</b>	<b>251</b>	--	<b>91</b>	<b>82</b>	<b>54</b>	<b>19</b>	--	--	--	<b>36.3%</b>	<b>32.7%</b>	<b>21.5%</b>	<b>7.6%</b>	--	--
★山口大学医学部附属病院	74	--	25	30	12	--	--	--	--	33.8%	40.5%	16.2%	--	--	--
山口県立総合医療センター	28	--	--	13	--	--	--	--	--	--	46.4%	--	--	--	--
国立病院機構 岩国医療センター	45	--	23	16	--	--	--	--	--	51.1%	35.6%	--	--	--	--
山口県厚生農業協同組合連合会 周東総合病院	37	--	--	--	13	--	--	--	--	--	--	35.1%	--	--	--
総合病院社会保険 徳山中央病院	48	--	22	11	11	--	--	--	--	45.8%	22.9%	22.9%	--	--	--
下関市立中央病院	13	--	--	--	--	--	--	--	--	--	--	--	--	--	--
総合病院 山口赤十字病院	--	--	--	--	--	--	--	--	--	--	--	--	--	--	--
<b>36徳島県</b>	<b>194</b>	--	<b>60</b>	<b>82</b>	<b>31</b>	<b>21</b>	--	--	--	<b>30.9%</b>	<b>42.3%</b>	<b>16.0%</b>	<b>10.8%</b>	--	--
★徳島県立中央病院	56	--	21	19	12	--	--	--	--	37.5%	33.9%	21.4%	--	--	--
徳島大学病院	72	--	--	45	12	12	--	--	--	--	62.5%	16.7%	16.7%	--	--
徳島赤十字病院	66	--	36	18	--	--	--	--	--	54.5%	27.3%	--	--	--	--
<b>37香川県</b>	<b>195</b>	--	<b>80</b>	<b>68</b>	<b>32</b>	--	--	--	--	<b>41.0%</b>	<b>34.9%</b>	<b>16.4%</b>	--	--	--
★香川大学医学部附属病院	39	--	17	17	--	--	--	--	--	43.6%	43.6%	--	--	--	--
香川県立中央病院	78	--	27	32	14	--	--	--	--	34.6%	41.0%	17.9%	--	--	--
三豊総合病院	42	--	17	12	--	--	--	--	--	40.5%	28.6%	--	--	--	--
高松赤十字病院	36	--	19	--	--	--	--	--	--	52.8%	--	--	--	--	--
<b>38愛媛県</b>	<b>409</b>	--	<b>166</b>	<b>125</b>	<b>73</b>	<b>41</b>	--	--	--	<b>40.6%</b>	<b>30.6%</b>	<b>17.8%</b>	<b>10.0%</b>	--	--
★国立病院機構 四国がんセンター	90	--	35	15	23	17	--	--	--	38.9%	16.7%	25.6%	18.9%	--	--
市立宇和島病院	31	--	16	--	--	--	--	--	--	51.6%	--	--	--	--	--
住友別子病院	24	--	--	--	--	--	--	--	--	--	--	--	--	--	--
愛媛大学医学部附属病院	55	--	22	21	--	--	--	--	--	40.0%	38.2%	--	--	--	--
愛媛県立中央病院	88	--	26	34	19	--	--	--	--	29.5%	38.6%	21.6%	--	--	--
松山赤十字病院	87	--	37	37	--	--	--	--	--	42.5%	42.5%	--	--	--	--
済生会今治病院	34	--	20	--	--	--	--	--	--	58.8%	--	--	--	--	--
<b>39高知県</b>	<b>198</b>	--	<b>70</b>	<b>58</b>	<b>42</b>	<b>16</b>	<b>12</b>	--	--	<b>35.4%</b>	<b>29.3%</b>	<b>21.2%</b>	<b>8.1%</b>	<b>6.1%</b>	--
★高知大学医学部附属病院	128	--	58	38	16	--	--	--	--	45.3%	29.7%	12.5%	--	--	--
高知県・高知市病院企業団立 高知医療センター	48	--	--	15	21	--	--	--	--	--	31.3%	43.8%	--	--	--
高知赤十字病院	22	--	--	--	--	--	--	--	--	--	--	--	--	--	--
<b>40福岡県</b>	<b>1187</b>	--	<b>481</b>	<b>370</b>	<b>236</b>	<b>75</b>	<b>25</b>	--	--	<b>40.5%</b>	<b>31.2%</b>	<b>19.9%</b>	<b>6.3%</b>	<b>2.1%</b>	--
★国立病院機構 九州がんセンター	58	--	30	13	--	--	--	--	--	51.7%	22.4%	--	--	--	--
★九州大学病院	100	--	47	32	15	--	--	--	--	47.0%	32.0%	15.0%	--	--	--
久留米大学病院	178	--	79	60	24	11	--	--	--	44.4%	33.7%	13.5%	6.2%	--	--
公立八女総合病院	63	--	26	17	16	--	--	--	--	41.3%	27.0%	25.4%	--	--	--
大牟田市立総合病院	49	--	--	16	--	--	--	--	--	--	32.7%	--	--	--	--
社会保険田川病院	31	--	13	--	--	--	--	--	--	41.9%	--	--	--	--	--
飯塚病院	132	--	50	43	29	--	--	--	--	37.9%	32.6%	22.0%	--	--	--
国立病院機構 福岡東医療センター	27	--	11	--	--	--	--	--	--	40.7%	--	--	--	--	--
北九州市立医療センター	97	--	42	28	21	--	--	--	--	43.3%	28.9%	21.6%	--	--	--
国立病院機構 九州医療センター	135	--	53	46	32	--	--	--	--	39.3%	34.1%	23.7%	--	--	--
福岡県済生会福岡総合病院	37	--	15	12	--	--	--	--	--	40.5%	32.4%	--	--	--	--
福岡大学病院	65	--	22	27	12	--	--	--	--	33.8%	41.5%	18.5%	--	--	--
雪ノ聖母会 聖マリア病院	60	--	21	15	19	--	--	--	--	35.0%	25.0%	31.7%	--	--	--
九州厚生年金病院	66	--	26	20	15	--	--	--	--	39.4%	30.3%	22.7%	--	--	--
産業医科大学病院	89	--	36	25	18	--	--	--	--	40.4%	28.1%	20.2%	--	--	--

#20-1 肝癌 (UICC TNM分類 臨床分類) 症例区分: 2, 3 (自施設初回治療症例) 《標準項目提出施設のみ》

	合計	0期	I期	II期	III期	IV期	不明	空白	0期	I期	II期	III期	IV期	不明	空白
<b>全国計</b>	<b>16400</b>	<b>0</b>	<b>6335</b>	<b>4587</b>	<b>3478</b>	<b>1271</b>	<b>723</b>	<b>6</b>	<b>0.0%</b>	<b>38.6%</b>	<b>28.0%</b>	<b>21.2%</b>	<b>7.8%</b>	<b>4.4%</b>	<b>0.0%</b>
<b>41佐賀県</b>	<b>176</b>	--	<b>60</b>	<b>65</b>	<b>38</b>	<b>11</b>	--	--	--	<b>34.1%</b>	<b>36.9%</b>	<b>21.6%</b>	<b>6.3%</b>	--	--
★佐賀県立病院好生館	55	--	16	25	--	--	--	--	--	29.1%	45.5%	--	--	--	--
佐賀大学医学部附属病院	74	--	28	24	19	--	--	--	--	37.8%	32.4%	25.7%	--	--	--
唐津赤十字病院	14	--	--	--	--	--	--	--	--	--	--	--	--	--	--
国立病院機構 嬉野医療センター	33	--	11	11	--	--	--	--	--	33.3%	33.3%	--	--	--	--
<b>42長崎県</b>	<b>317</b>	--	<b>131</b>	<b>90</b>	<b>64</b>	<b>24</b>	--	--	--	<b>41.3%</b>	<b>28.4%</b>	<b>20.2%</b>	<b>7.6%</b>	--	--
★長崎大学医学部・歯学部附属病院	66	--	30	21	--	--	--	--	--	45.5%	31.8%	--	--	--	--
日本赤十字社長崎原爆病院	31	--	--	11	--	--	--	--	--	--	35.5%	--	--	--	--
佐世保市立総合病院	68	--	27	14	21	--	--	--	--	39.7%	20.6%	30.9%	--	--	--
国立病院機構 長崎医療センター	91	--	40	28	17	--	--	--	--	44.0%	30.8%	18.7%	--	--	--
長崎市立市民病院	52	--	27	12	--	--	--	--	--	51.9%	23.1%	--	--	--	--
長崎県立島原病院	--	--	--	--	--	--	--	--	--	--	--	--	--	--	--
<b>43熊本県</b>	<b>434</b>	--	<b>183</b>	<b>116</b>	<b>82</b>	<b>39</b>	<b>14</b>	--	--	<b>42.2%</b>	<b>26.7%</b>	<b>18.9%</b>	<b>9.0%</b>	<b>3.2%</b>	--
★熊本大学医学部附属病院	164	--	85	44	26	--	--	--	--	51.8%	26.8%	15.9%	--	--	--
熊本市立熊本市民病院	25	--	--	--	--	--	--	--	--	--	--	--	--	--	--
労働者健康福祉機構 熊本労災病院	23	--	--	--	--	--	--	--	--	--	--	--	--	--	--
健康保険人吉総合病院	34	--	11	--	--	--	--	--	--	32.4%	--	--	--	--	--
熊本赤十字病院	44	--	18	--	12	--	--	--	--	40.9%	--	27.3%	--	--	--
国立病院機構 熊本医療センター	39	--	12	--	--	--	--	--	--	30.8%	--	--	--	--	--
恩賜財団 済生会熊本病院	97	--	41	29	14	--	--	--	--	42.3%	29.9%	14.4%	--	--	--
荒尾市民病院	--	--	--	--	--	--	--	--	--	--	--	--	--	--	--
<b>44大分県</b>	<b>165</b>	--	<b>53</b>	<b>49</b>	<b>39</b>	<b>22</b>	--	--	--	<b>32.1%</b>	<b>29.7%</b>	<b>23.6%</b>	<b>13.3%</b>	--	--
★大分大学医学部附属病院	64	--	13	25	13	12	--	--	--	20.3%	39.1%	20.3%	18.8%	--	--
大分県立病院	43	--	20	11	--	--	--	--	--	46.5%	25.6%	--	--	--	--
大分赤十字病院	47	--	18	--	15	--	--	--	--	38.3%	--	31.9%	--	--	--
大分県済生会日田病院	11	--	--	--	--	--	--	--	--	--	--	--	--	--	--
<b>45宮崎県</b>	<b>129</b>	--	<b>42</b>	<b>44</b>	<b>29</b>	--	--	--	--	<b>32.6%</b>	<b>34.1%</b>	<b>22.5%</b>	--	--	--
★宮崎大学医学部附属病院	66	--	17	28	19	--	--	--	--	25.8%	42.4%	28.8%	--	--	--
宮崎県立宮崎病院	24	--	14	--	--	--	--	--	--	58.3%	--	--	--	--	--
国立病院機構 都城病院	--	--	--	--	--	--	--	--	--	--	--	--	--	--	--
宮崎県立日南病院	--	--	--	--	--	--	--	--	--	--	--	--	--	--	--
<b>46鹿児島県</b>	<b>134</b>	--	<b>54</b>	<b>42</b>	<b>30</b>	--	--	--	--	<b>40.3%</b>	<b>31.3%</b>	<b>22.4%</b>	--	--	--
★鹿児島大学病院	90	--	41	29	16	--	--	--	--	45.6%	32.2%	17.8%	--	--	--
国立病院機構 鹿児島医療センター	--	--	--	--	--	--	--	--	--	--	--	--	--	--	--
鹿児島県立大島病院	--	--	--	--	--	--	--	--	--	--	--	--	--	--	--
恩賜財団 済生会川内病院	22	--	--	--	--	--	--	--	--	--	--	--	--	--	--
国立病院機構 南九州病院	--	--	--	--	--	--	--	--	--	--	--	--	--	--	--
県民健康プラザ鹿屋医療センター	--	--	--	--	--	--	--	--	--	--	--	--	--	--	--
<b>47沖縄県</b>	<b>68</b>	--	<b>18</b>	<b>15</b>	<b>13</b>	<b>18</b>	--	--	--	<b>26.5%</b>	<b>22.1%</b>	<b>19.1%</b>	<b>26.5%</b>	--	--
★琉球大学医学部附属病院	29	--	--	--	--	--	--	--	--	--	--	--	--	--	--
那覇市立病院	14	--	--	--	--	--	--	--	--	--	--	--	--	--	--
北部地区医師会病院	--	--	--	--	--	--	--	--	--	--	--	--	--	--	--
沖縄県立中部病院	16	--	--	--	--	--	--	--	--	--	--	--	--	--	--

#20-1 肺癌 (UICC TNM分類 臨床分類) 症例区分: 2, 3 (自施設初回治療症例) 《標準項目提出施設のみ》

	合計	0期							I期							II期							III期							IV期							不明							空白						
		0期	I期	II期	III期	IV期	不明	空白	0期	I期	II期	III期	IV期	不明	空白	0期	I期	II期	III期	IV期	不明	空白	0期	I期	II期	III期	IV期	不明	空白	0期	I期	II期	III期	IV期	不明	空白														
<b>全国計</b>	<b>39734</b>	<b>25</b>	<b>14531</b>	<b>2574</b>	<b>9302</b>	<b>11795</b>	<b>1484</b>	<b>23</b>	<b>0.1%</b>	<b>36.6%</b>	<b>6.5%</b>	<b>23.4%</b>	<b>29.7%</b>	<b>3.7%</b>	<b>0.1%</b>																																			
<b>01北海道</b>	<b>1859</b>	--	<b>619</b>	<b>110</b>	<b>452</b>	<b>569</b>	<b>104</b>	--	--	<b>33.3%</b>	<b>5.9%</b>	<b>24.3%</b>	<b>30.6%</b>	<b>5.6%</b>	--																																			
★独立行政法人国立病院機構 北海道がんセンター	250	--	100	22	57	68	--	--	--	40.0%	8.8%	22.8%	27.2%	--	--																																			
JA北海道厚生連 旭川厚生病院	118	--	45	--	19	33	16	--	--	38.1%	--	16.1%	28.0%	13.6%	--																																			
王子総合病院	62	--	20	--	13	19	--	--	--	32.3%	--	21.0%	30.6%	--	--																																			
砂川市立病院	67	--	17	--	25	23	--	--	--	25.4%	--	37.3%	34.3%	--	--																																			
市立釧路総合病院	139	--	32	--	28	58	18	--	--	23.0%	--	20.1%	41.7%	12.9%	--																																			
市立札幌病院	138	--	40	--	42	41	--	--	--	29.0%	--	30.4%	29.7%	--	--																																			
JA北海道厚生連 帯広厚生病院	131	--	31	--	41	46	--	--	--	23.7%	--	31.3%	35.1%	--	--																																			
北見赤十字病院	33	--	--	--	--	13	--	--	--	--	--	--	39.4%	--	--																																			
市立函館病院	100	--	28	--	29	30	--	--	--	28.0%	--	29.0%	30.0%	--	--																																			
日鋼記念病院	29	--	13	--	--	--	--	--	--	44.8%	--	--	--	--	--																																			
札幌医科大学附属病院	159	--	81	11	30	33	--	--	--	50.9%	6.9%	18.9%	20.8%	--	--																																			
国立大学法人 北海道大学病院	177	--	83	--	41	41	--	--	--	46.9%	--	23.2%	23.2%	--	--																																			
医療法人 手稲溪仁会病院	149	--	40	15	33	54	--	--	--	26.8%	10.1%	22.1%	36.2%	--	--																																			
旭川医科大学病院	114	--	38	--	13	32	24	--	--	33.3%	--	11.4%	28.1%	21.1%	--																																			
市立旭川病院	75	--	29	--	21	22	--	--	--	38.7%	--	28.0%	29.3%	--	--																																			
労働者保健福祉機構 釧路労災病院	42	--	--	--	14	20	--	--	--	--	--	33.3%	47.6%	--	--																																			
KKR札幌医療センター	76	--	12	--	29	29	--	--	--	15.8%	--	38.2%	38.2%	--	--																																			
<b>02青森県</b>	<b>445</b>	--	<b>190</b>	<b>34</b>	<b>97</b>	<b>107</b>	<b>17</b>	--	--	<b>42.7%</b>	<b>7.6%</b>	<b>21.8%</b>	<b>24.0%</b>	<b>3.8%</b>	--																																			
★青森県立中央病院	205	--	84	16	47	44	14	--	--	41.0%	7.8%	22.9%	21.5%	6.8%	--																																			
八戸市立市民病院	81	--	44	--	15	19	--	--	--	54.3%	--	18.5%	23.5%	--	--																																			
弘前大学医学部附属病院	130	--	61	14	27	27	--	--	--	46.9%	10.8%	20.8%	20.8%	--	--																																			
三沢市立三沢病院	20	--	--	--	--	12	--	--	--	--	--	--	60.0%	--	--																																			
一部事務組合 下北医療センターむつ総合病院	--	--	--	--	--	--	--	--	--	--	--	--	--	--	--																																			
<b>03岩手県</b>	<b>609</b>	--	<b>208</b>	<b>23</b>	<b>175</b>	<b>189</b>	<b>12</b>	--	--	<b>34.2%</b>	<b>3.8%</b>	<b>28.7%</b>	<b>31.0%</b>	<b>2.0%</b>	--																																			
★岩手医科大学附属病院	131	--	69	--	36	22	--	--	--	52.7%	--	27.5%	16.8%	--	--																																			
岩手県立中央病院	208	--	61	--	64	77	--	--	--	29.3%	--	30.8%	37.0%	--	--																																			
岩手県立二戸病院	11	--	--	--	--	--	--	--	--	--	--	--	--	--	--																																			
岩手県立中部病院	57	--	18	--	18	16	--	--	--	31.6%	--	31.6%	28.1%	--	--																																			
岩手県立磐井病院	40	--	--	--	18	12	--	--	--	--	--	45.0%	30.0%	--	--																																			
岩手県立宮古病院	42	--	--	--	15	18	--	--	--	--	--	35.7%	42.9%	--	--																																			
岩手県立胆沢病院	120	--	53	--	21	38	--	--	--	44.2%	--	17.5%	31.7%	--	--																																			
<b>04宮城県</b>	<b>921</b>	--	<b>335</b>	<b>58</b>	<b>245</b>	<b>250</b>	<b>30</b>	--	--	<b>36.4%</b>	<b>6.3%</b>	<b>26.6%</b>	<b>27.1%</b>	<b>3.3%</b>	--																																			
★東北大学病院	190	--	64	15	49	55	--	--	--	33.7%	7.9%	25.8%	28.9%	--	--																																			
★宮城県立がんセンター	208	--	68	14	61	62	--	--	--	32.7%	6.7%	29.3%	29.8%	--	--																																			
石巻赤十字病院	167	--	66	--	51	37	--	--	--	39.5%	--	30.5%	22.2%	--	--																																			
国立病院機構 仙台医療センター	142	--	72	--	29	28	--	--	--	50.7%	--	20.4%	19.7%	--	--																																			
大崎市民病院	112	--	22	--	31	39	16	--	--	19.6%	--	27.7%	34.8%	14.3%	--																																			
労働者健康福祉機構 東北労災病院	44	--	12	--	12	19	--	--	--	27.3%	--	27.3%	43.2%	--	--																																			
東北厚生年金病院	58	--	31	--	12	--	--	--	--	53.4%	--	20.7%	--	--	--																																			
<b>05秋田県</b>	<b>507</b>	--	<b>152</b>	<b>30</b>	<b>120</b>	<b>185</b>	<b>20</b>	--	--	<b>30.0%</b>	<b>5.9%</b>	<b>23.7%</b>	<b>36.5%</b>	<b>3.9%</b>	--																																			
★秋田大学医学部附属病院	87	--	37	--	21	21	--	--	--	42.5%	--	24.1%	24.1%	--	--																																			
秋田県厚生農業協同組合連合会 由利組合総合病院	72	--	18	--	27	22	--	--	--	25.0%	--	37.5%	30.6%	--	--																																			
秋田県厚生農業協同組合連合会 仙北組合総合病院	53	--	18	--	21	--	--	--	--	34.0%	--	--	39.6%	--	--																																			
秋田県厚生農業協同組合連合会 平鹿総合病院	84	--	14	--	19	42	--	--	--	16.7%	--	22.6%	50.0%	--	--																																			
秋田県厚生農業協同組合連合会 山本組合総合病院	41	--	--	--	11	29	--	--	--	--	--	26.8%	70.7%	--	--																																			
秋田赤十字病院	93	--	42	--																																														

#20-1 肺癌 (UICC TNM分類 臨床分類) 症例区分: 2, 3 (自施設初治療症例) 《標準項目提出施設のみに

	合計	0期	I期	II期	III期	IV期	不明	空白	0期	I期	II期	III期	IV期	不明	空白
<b>全国計</b>	<b>39734</b>	<b>25</b>	<b>14531</b>	<b>2574</b>	<b>9302</b>	<b>11795</b>	<b>1484</b>	<b>23</b>	<b>0.1%</b>	<b>36.6%</b>	<b>6.5%</b>	<b>23.4%</b>	<b>29.7%</b>	<b>3.7%</b>	<b>0.1%</b>
<b>11埼玉県</b>	<b>1133</b>	--	<b>291</b>	<b>44</b>	<b>305</b>	<b>439</b>	<b>54</b>	--	--	<b>25.7%</b>	<b>3.9%</b>	<b>26.9%</b>	<b>38.7%</b>	<b>4.8%</b>	--
★埼玉県立がんセンター	275	--	85	--	67	114	--	--	--	<b>30.9%</b>	--	<b>24.4%</b>	<b>41.5%</b>	--	--
さいたま赤十字病院	99	--	26	--	32	33	--	--	--	26.3%	--	32.3%	33.3%	--	--
深谷赤十字病院	31	--	14	--	--	--	--	--	--	45.2%	--	--	--	--	--
春日部市立病院	31	--	--	--	12	11	--	--	--	--	--	38.7%	35.5%	--	--
さいたま市立病院	76	--	27	--	20	24	--	--	--	35.5%	--	26.3%	31.6%	--	--
埼玉医科大学総合医療センター	186	--	45	--	44	79	--	--	--	24.2%	--	23.7%	42.5%	--	--
川口市立医療センター	92	--	21	--	20	25	21	--	--	22.8%	--	21.7%	27.2%	22.8%	--
国立病院機構 埼玉病院	11	--	--	--	--	--	--	--	--	--	--	--	--	--	--
埼玉医科大学国際医療センター	282	--	67	15	75	116	--	--	--	23.8%	5.3%	26.6%	41.1%	--	--
恩賜財団済生会支部 埼玉県済生会川口総合病院	50	--	--	--	23	25	--	--	--	--	--	46.0%	50.0%	--	--
<b>12千葉県</b>	<b>2095</b>	--	<b>702</b>	<b>155</b>	<b>506</b>	<b>649</b>	<b>80</b>	--	--	<b>33.5%</b>	<b>7.4%</b>	<b>24.2%</b>	<b>31.0%</b>	<b>3.8%</b>	--
国立がんセンター東病院	625	--	232	57	154	179	--	--	--	37.1%	9.1%	24.6%	28.6%	--	--
★千葉県がんセンター	214	--	63	12	42	71	26	--	--	29.4%	5.6%	19.6%	33.2%	12.1%	--
総合病院国保旭中央病院	231	--	61	30	61	72	--	--	--	26.4%	13.0%	26.4%	31.2%	--	--
鉄蕉会 亀田総合病院	186	--	52	15	45	63	--	--	--	28.0%	8.1%	24.2%	33.9%	--	--
君津中央病院	139	--	56	--	28	41	--	--	--	40.3%	--	20.1%	29.5%	--	--
労働者健康福祉機構 千葉労災病院	124	--	42	--	30	39	--	--	--	33.9%	--	24.2%	31.5%	--	--
船橋市立医療センター	98	--	37	--	30	26	--	--	--	37.8%	--	30.6%	26.5%	--	--
千葉大学医学部附属病院	193	--	89	11	46	40	--	--	--	46.1%	5.7%	23.8%	20.7%	--	--
国立病院機構 千葉医療センター	45	--	--	--	13	27	--	--	--	--	--	28.9%	60.0%	--	--
東京歯科大学市川総合病院	52	--	--	--	18	16	--	--	--	--	--	34.6%	30.8%	--	--
順天堂大学医学部附属浦安病院	153	--	46	--	32	69	--	--	--	30.1%	--	20.9%	45.1%	--	--
東京慈恵会医科大学附属柏病院	35	--	18	--	--	--	--	--	--	51.4%	--	--	--	--	--
<b>13東京都</b>	<b>2848</b>	--	<b>1182</b>	<b>163</b>	<b>606</b>	<b>753</b>	<b>140</b>	--	--	<b>41.5%</b>	<b>5.7%</b>	<b>21.3%</b>	<b>26.4%</b>	<b>4.9%</b>	--
国立がんセンター中央病院	575	--	316	43	98	112	--	--	--	55.0%	7.5%	17.0%	19.5%	--	--
★東京都立駒込病院	221	--	94	14	47	60	--	--	--	42.5%	6.3%	21.3%	27.1%	--	--
★癌研究会有明病院	378	--	209	19	65	81	--	--	--	55.3%	5.0%	17.2%	21.4%	--	--
NTT東日本関東病院	184	--	67	--	33	47	33	--	--	36.4%	--	17.9%	25.5%	17.9%	--
日本赤十字社医療センター	84	--	21	--	20	27	14	--	--	25.0%	--	23.8%	32.1%	16.7%	--
日本大学医学部附属板橋病院	139	--	42	--	41	42	--	--	--	30.2%	--	29.5%	30.2%	--	--
武蔵野赤十字病院	125	--	47	--	36	37	--	--	--	37.6%	--	28.8%	29.6%	--	--
東京大学医学部附属病院	163	--	81	--	30	31	16	--	--	49.7%	--	18.4%	19.0%	9.8%	--
日本医科大学付属病院	188	--	58	18	57	49	--	--	--	30.9%	9.6%	30.3%	26.1%	--	--
聖路加国際病院	79	--	31	--	16	25	--	--	--	39.2%	--	20.3%	31.6%	--	--
帝京大学医学部附属病院	129	--	29	--	32	59	--	--	--	22.5%	--	24.8%	45.7%	--	--
東京医科大学八王子医療センター	149	--	51	--	38	39	14	--	--	34.2%	--	25.5%	26.2%	9.4%	--
杏林大学医学部付属病院	170	--	58	--	38	63	--	--	--	34.1%	--	22.4%	37.1%	--	--
<b>14神奈川県</b>	<b>1863</b>	--	<b>627</b>	<b>113</b>	<b>444</b>	<b>589</b>	<b>89</b>	--	--	<b>33.7%</b>	<b>6.1%</b>	<b>23.8%</b>	<b>31.6%</b>	<b>4.8%</b>	--
★神奈川県立がんセンター	319	--	165	26	56	70	--	--	--	51.7%	8.2%	17.6%	21.9%	--	--
国家公務員共済組合連合会 横須賀共済病院	187	--	73	14	41	59	--	--	--	39.0%	7.5%	21.9%	31.6%	--	--
横浜州市立市民病院	159	--	35	17	48	57	--	--	--	22.0%	10.7%	30.2%	35.8%	--	--
小田原市立病院	74	--	21	--	21	22	--	--	--	28.4%	--	28.4%	29.7%	--	--
川崎市立井田病院	47	--	--	--	14	15	--	--	--	--	--	29.8%	31.9%	--	--
神奈川県厚生農業協同組合連合会 相模原協同病院	127	--	35	--	36	49	--	--	--	27.6%	--	28.3%	38.6%	--	--
横浜市立大学附属病院	56	--	16	--	15	24	--	--	--	28.6%	--	26.8%	42.9%	--	--
聖マリアンナ医科大学病院	170	--	18	--	36	55	58	--	--	10.6%	--	21.2%	32.4%	34.1%	--
東海大学医学部付属病院	197	--	78	12	55	49	--	--	--	39.6%	6.1%	27.9%	24.9%	--	--
藤沢市市民病院	98	--	34	--	25	34	--	--	--	34.7%	--	25.5%	34.7%	--	--
北里大学病院	288	--	113	15	67	85	--	--	--	39.2%	5.2%	23.3%	29.5%	--	--
労働者健康福祉機構 横浜労災病院	141	--	33	--	30	70	--	--	--	23.4%	--	21.3%	49.6%	--	--
<b>15新潟県</b>	<b>1198</b>	--	<b>534</b>	<b>76</b>	<b>278</b>	<b>299</b>	--	--	--	<b>44.6%</b>	<b>6.3%</b>	<b>23.2%</b>	<b>25.0%</b>	--	--
★新潟県立がんセンター新潟病院	363	--	176	18	84	85	--	--	--	48.5%	5.0%	23.1%	23.4%	--	--
新潟県立中央病院	111	--	52	--	23	31	--	--	--	46.8%	--	20.7%	27.9%	--	--
新潟市民病院	88	--	23	--	25	36	--	--	--	26.1%	--	28.4%	40.9%	--	--
長岡赤十字病院	207	--	112	14	37	42	--	--	--	54.1%	6.8%	17.9%	20.3%	--	--
新潟県厚生農業協同組合連合会 長岡中央総合病院	168	--	71	20	43	31	--	--	--	42.3%	11.9%	25.6%	18.5%	--	--
新潟大学医学部総合病院	90	--	39	--	22	23	--	--	--	43.3%	--	24.4%	25.6%	--	--
新潟県立新発田病院	123	--	37	11	35	38	--	--	--	30.1%	8.9%	28.5%	30.9%	--	--
労働者健康福祉機構 新潟労災病院	48	--	24	--	--	13	--	--	--	50.0%	--	--	27.1%	--	--
<b>16富山県</b>	<b>626</b>	--	<b>240</b>	<b>43</b>	<b>133</b>	<b>168</b>	<b>42</b>	--	--	<b>38.3%</b>	<b>6.9%</b>	<b>21.2%</b>	<b>26.8%</b>	<b>6.7%</b>	--
★富山県立中央病院	175	--	65	11	38	36	25	--	--	37.1%	6.3%	21.7%	20.6%	14.3%	--
黒部市市民病院	75	--	27	--	15	22	--	--	--	36.0%	--	20.0%	29.3%	--	--
労働者健康福祉機構 富山労災病院	17	--	--	--	--	11	--	--	--	--	--	--	64.7%	--	--
富山市立富山市民病院	66	--	29	--	18	13	--	--	--	43.9%	--	27.3%	19.7%	--	--
富山大学附属病院	78	--	31	--	18	20	--	--	--	39.7%	--	23.1%	25.6%	--	--
富山県厚生農業協同組合連合会 高岡病院	161	--	66	13	28	51	--	--	--	41.0%	8.1%	17.4%	31.7%	--	--
高岡市市民病院	47	--	15	--	13	14	--	--	--	31.9%	--	27.7%	29.8%	--	--
市立砺波総合病院	--	--	--	--	--	--	--	--	--	--	--	--	--	--	--
<b>17石川県</b>	<b>646</b>	--	<b>250</b>	<b>51</b>	<b>137</b>	<b>186</b>	<b>22</b>	--	--	<b>38.7%</b>	<b>7.9%</b>	<b>21.2%</b>	<b>28.8%</b>	<b>3.4%</b>	--
★金沢大学附属病院	173	--	104	12	25	32	--	--	--	60.1%	6.9%	14.5%	18.5%	--	--
国立病院機構 金沢医療センター	74	--	26	--	22	24	--	--	--	35.1%	--	29.7%	32.4%	--	--
石川県立中央病院	207	--	79	27	43	56	--	--	--	38.2%	13.0%	20.8%	27.1%	--	--
金沢医科大学病院	88	--	14	--	21	32	16	--	--	15.9%	--	23.9%	36.4%	18.2%	--
国民健康保険 小松市市民病院	104	--	27	--	26	42	--	--	--	26.0%	--	25.0%	40.4%	--	--
<b>18福井県</b>	<b>482</b>	--	<b>224</b>	<b>27</b>	<b>86</b>	<b>138</b>	--	--	--	<b>46.5%</b>	<b>5.6%</b>	<b>17.8%</b>	<b>28.6%</b>	--	--
★福井県立病院	115	--	39	--	30	41	--	--	--	33.9%	--	26.1%	35.7%	--	--
恩賜財団済生会支部 福井県済生会病院	123	--	73	--	19	24	--	--	--	59.3%	--	15.4%	19.5%	--	--
福井赤十字病院	135	--	58	11	18	44	--	--	--	43.0%	8.1%	13.3%	32.6%	--	--
福井大学医学部附属病院	89	--	46	--	14	25	--	--	--	51.7%	--	15.7%	28.1%	--	--
国立病院機構 福井病院	20	--	--	--	--	--	--	--	--	--	--	--	--	--	--
<b>19山梨県</b>	<b>221</b>	--	<b>85</b>	<b>18</b>	<b>43</b>	<b>71</b>	--	--	--	<b>38.5%</b>	<b>8.1%</b>	<b>19.5%</b>	<b>32.1%</b>	--	--
★山梨県立中央病院	107	--	27	13	24	39	--	--	--	25.2%	12.1%	22.4%	36.4%	--	--
山梨大学医学部附属病院	101	--	56	--	16	24	--	--	--	55.4%	--	15.8%	23.8%	--	--
国民健康保険 富士吉田市立病院	13	--	--	--	--	--	--	--	--	--	--	--	--	--	--

#20-1 肺癌 (UICC TNM分類 臨床分類) 症例区分: 2, 3 (自施設初回治療症例) 《標準項目提出施設のみ》

	合計	0期	I期	II期	III期	IV期	不明	空白	0期	I期	II期	III期	IV期	不明	空白
<b>全国計</b>	<b>39734</b>	<b>25</b>	<b>14531</b>	<b>2574</b>	<b>9302</b>	<b>11795</b>	<b>1484</b>	<b>23</b>	<b>0.1%</b>	<b>36.6%</b>	<b>6.5%</b>	<b>23.4%</b>	<b>29.7%</b>	<b>3.7%</b>	<b>0.1%</b>
<b>20長野県</b>	<b>607</b>	--	<b>285</b>	<b>29</b>	<b>118</b>	<b>161</b>	<b>14</b>	--	--	<b>47.0%</b>	<b>4.8%</b>	<b>19.4%</b>	<b>26.5%</b>	<b>2.3%</b>	--
★信州大学医学部附属病院	107	--	64	--	22	13	--	--	--	59.8%	--	20.6%	12.1%	--	--
長野県厚生農業協同組合連合会 佐久総合病院	155	--	99	--	21	29	--	--	--	63.9%	--	13.5%	18.7%	--	--
諏訪赤十字病院	53	--	--	--	13	21	--	--	--	--	--	24.5%	39.6%	--	--
長野市民病院	95	--	36	--	19	33	--	--	--	37.9%	--	20.0%	34.7%	--	--
長野赤十字病院	69	--	30	--	16	21	--	--	--	43.5%	--	23.2%	30.4%	--	--
慈泉会 相澤病院	64	--	15	--	--	32	--	--	--	23.4%	--	--	50.0%	--	--
伊那中央病院	64	--	33	--	17	12	--	--	--	51.6%	--	26.6%	18.8%	--	--
<b>21岐阜県</b>	<b>747</b>	--	<b>228</b>	<b>51</b>	<b>190</b>	<b>250</b>	<b>28</b>	--	--	<b>30.5%</b>	<b>6.8%</b>	<b>25.4%</b>	<b>33.5%</b>	<b>3.7%</b>	--
★岐阜大学医学部附属病院	129	--	49	--	30	29	14	--	--	38.0%	--	23.3%	22.5%	10.9%	--
岐阜市民病院	127	--	47	--	39	28	--	--	--	37.0%	--	30.7%	22.0%	--	--
高山赤十字病院	26	--	--	--	--	12	--	--	--	--	--	--	46.2%	--	--
岐阜県総合医療センター	99	--	27	--	25	39	--	--	--	27.3%	--	25.3%	39.4%	--	--
岐阜県立多治見病院	175	--	50	--	43	71	--	--	--	28.6%	--	24.6%	40.6%	--	--
大垣市民病院	172	--	51	16	44	60	--	--	--	29.7%	9.3%	25.6%	34.9%	--	--
厚生会 木沢記念病院	19	--	--	--	--	11	--	--	--	--	--	--	57.9%	--	--
<b>22静岡県</b>	<b>1656</b>	--	<b>625</b>	<b>123</b>	<b>357</b>	<b>486</b>	<b>64</b>	--	--	<b>37.7%</b>	<b>7.4%</b>	<b>21.6%</b>	<b>29.3%</b>	<b>3.9%</b>	--
★静岡県立静岡がんセンター	426	--	150	28	82	158	--	--	--	35.2%	6.6%	19.2%	37.1%	--	--
静岡県立総合病院	198	--	71	18	38	65	--	--	--	35.9%	9.1%	19.2%	32.8%	--	--
聖隷福祉事業団総合病院 聖隷三方原病院	276	--	146	13	63	43	11	--	--	52.9%	4.7%	22.8%	15.6%	4.0%	--
聖隷福祉事業団総合病院 聖隷浜松病院	142	--	60	12	25	43	--	--	--	42.3%	8.5%	17.6%	30.3%	--	--
沼津市立病院	94	--	19	--	22	31	19	--	--	20.2%	--	23.4%	33.0%	20.2%	--
順天堂大学医学部附属静岡病院	79	--	19	--	17	33	--	--	--	24.1%	--	21.5%	41.8%	--	--
静岡市立静岡病院	152	--	47	15	44	37	--	--	--	30.9%	9.9%	28.9%	24.3%	--	--
藤枝市立総合病院	106	--	37	16	31	22	--	--	--	34.9%	15.1%	29.2%	20.8%	--	--
浜松医科大学医学部附属病院	80	--	33	--	15	18	--	--	--	41.3%	--	18.8%	22.5%	--	--
県西部浜松医療センター	103	--	43	--	20	36	--	--	--	41.7%	--	19.4%	35.0%	--	--
<b>23愛知県</b>	<b>1962</b>	--	<b>682</b>	<b>145</b>	<b>460</b>	<b>606</b>	<b>68</b>	--	--	<b>34.8%</b>	<b>7.4%</b>	<b>23.4%</b>	<b>30.9%</b>	<b>3.5%</b>	--
★愛知県がんセンター中央病院	257	--	133	32	41	45	--	--	--	51.8%	12.5%	16.0%	17.5%	--	--
愛知県厚生農業協同組合連合会 安城更生病院	122	--	47	--	24	42	--	--	--	38.5%	--	19.7%	34.4%	--	--
愛知県厚生農業協同組合連合会 海南病院	42	--	--	--	16	22	--	--	--	--	--	38.1%	52.4%	--	--
国立病院機構 名古屋医療センター	161	--	34	15	45	64	--	--	--	21.1%	9.3%	28.0%	39.8%	--	--
小牧市民病院	128	--	52	--	21	48	--	--	--	40.6%	--	16.4%	37.5%	--	--
豊橋市民病院	155	--	46	13	44	47	--	--	--	29.7%	8.4%	28.4%	30.3%	--	--
名古屋大学医学部附属病院	146	--	68	14	32	29	--	--	--	46.6%	9.6%	21.9%	19.9%	--	--
社会保険中京病院	73	--	17	--	21	27	--	--	--	23.3%	--	28.8%	37.0%	--	--
一宮市立市民病院	112	--	18	--	38	45	--	--	--	16.1%	--	33.9%	40.2%	--	--
公立陶生病院	91	--	--	--	39	38	--	--	--	--	--	42.9%	41.8%	--	--
愛知県厚生農業協同組合連合会 豊田厚生病院	91	--	35	--	20	27	--	--	--	38.5%	--	22.0%	29.7%	--	--
名古屋国立大学病院	194	--	103	12	29	40	--	--	--	53.1%	6.2%	14.9%	20.6%	--	--
名古屋第一赤十字病院	228	--	70	16	50	75	17	--	--	30.7%	7.0%	21.9%	32.9%	7.5%	--
名古屋第二赤十字病院	162	--	50	--	40	57	--	--	--	30.9%	--	24.7%	35.2%	--	--
<b>24三重県</b>	<b>461</b>	--	<b>177</b>	<b>32</b>	<b>93</b>	<b>128</b>	<b>25</b>	--	--	<b>38.4%</b>	<b>6.9%</b>	<b>20.2%</b>	<b>27.8%</b>	<b>5.4%</b>	--
★三重大学医学部附属病院	117	--	49	--	26	34	--	--	--	41.9%	--	22.2%	29.1%	--	--
国立病院機構 三重中央医療センター	111	--	33	--	25	23	20	--	--	29.7%	--	22.5%	20.7%	18.0%	--
山田赤十字病院	110	--	50	--	18	35	--	--	--	45.5%	--	16.4%	31.8%	--	--
三重県厚生農業協同組合連合会 松阪中央総合病院	24	--	17	--	--	--	--	--	--	70.8%	--	--	--	--	--
三重県立総合医療センター	99	--	28	--	21	36	--	--	--	28.3%	--	21.2%	36.4%	--	--
<b>25滋賀県</b>	<b>318</b>	--	<b>95</b>	--	<b>89</b>	<b>115</b>	--	--	--	<b>29.9%</b>	--	<b>28.0%</b>	<b>36.2%</b>	--	--
★滋賀県立成人病センター	125	--	43	--	33	42	--	--	--	34.4%	--	26.4%	33.6%	--	--
市立長浜病院	56	--	23	--	16	17	--	--	--	41.1%	--	28.6%	30.4%	--	--
大津赤十字病院	121	--	29	--	38	45	--	--	--	24.0%	--	31.4%	37.2%	--	--
公立甲賀病院	16	--	--	--	--	11	--	--	--	--	--	--	68.8%	--	--
<b>26京都府</b>	<b>656</b>	--	<b>180</b>	<b>37</b>	<b>171</b>	<b>246</b>	<b>21</b>	--	--	<b>27.4%</b>	<b>5.6%</b>	<b>26.1%</b>	<b>37.5%</b>	<b>3.2%</b>	--
京都社会事業財団 京都桂病院	204	--	76	13	41	70	--	--	--	37.3%	6.4%	20.1%	34.3%	--	--
京都市立病院	78	--	19	--	23	33	--	--	--	24.4%	--	29.5%	42.3%	--	--
京都第一赤十字病院	138	--	31	--	45	45	--	--	--	22.5%	--	32.6%	32.6%	--	--
京都第二赤十字病院	76	--	13	--	16	37	--	--	--	17.1%	--	21.1%	48.7%	--	--
国立病院機構 京都医療センター	120	--	39	--	29	45	--	--	--	32.5%	--	24.2%	37.5%	--	--
国立病院機構 舞鶴医療センター	21	--	--	--	--	--	--	--	--	--	--	--	--	--	--
市立福知山市立病院	19	--	--	--	--	--	--	--	--	--	--	--	--	--	--
<b>27大阪府</b>	<b>1728</b>	--	<b>634</b>	<b>126</b>	<b>415</b>	<b>505</b>	<b>48</b>	--	--	<b>36.7%</b>	<b>7.3%</b>	<b>24.0%</b>	<b>29.2%</b>	<b>2.8%</b>	--
★大阪府立病院機構 大阪府立成人病センター	347	--	212	36	47	45	--	--	--	61.1%	10.4%	13.5%	13.0%	--	--
大阪府立病院機構 大阪府立急性期・総合医療センター	135	--	48	--	37	41	--	--	--	35.6%	--	27.4%	30.4%	--	--
市立岸和田市民病院	162	--	36	13	39	70	--	--	--	22.2%	8.0%	24.1%	43.2%	--	--
東大阪市立総合病院	108	--	14	--	31	49	--	--	--	13.0%	--	28.7%	45.4%	--	--
市立豊中病院	35	--	--	--	11	20	--	--	--	--	--	31.4%	57.1%	--	--
全国社会保険協会連合会 星ヶ丘厚生年金病院	86	--	28	--	22	28	--	--	--	32.6%	--	25.6%	32.6%	--	--
大阪赤十字病院	168	--	53	15	42	50	--	--	--	31.5%	8.9%	25.0%	29.8%	--	--
国立病院機構 大阪南医療センター	36	--	--	--	15	19	--	--	--	--	--	41.7%	52.8%	--	--
労働者健康福祉機構 大阪労災病院	17	--	--	--	--	--	--	--	--	--	--	--	--	--	--
大阪大学医学部附属病院	129	--	68	--	26	27	--	--	--	52.7%	--	20.2%	20.9%	--	--
大阪医科大学附属病院	124	--	51	--	34	29	--	--	--	41.1%	--	27.4%	23.4%	--	--
近畿大学医学部附属病院	257	--	87	16	63	77	14	--	--	33.9%	6.2%	24.5%	30.0%	5.4%	--
大阪市立大学医学部附属病院	124	--	24	--	46	45	--	--	--	19.4%	--	37.1%	36.3%	--	--
<b>28兵庫県</b>	<b>1209</b>	--	<b>432</b>	<b>87</b>	<b>281</b>	<b>357</b>	<b>52</b>	--	--	<b>35.7%</b>	<b>7.2%</b>	<b>23.2%</b>	<b>29.5%</b>	<b>4.3%</b>	--
神戸大学医学部附属病院	135	--	40	12	28	48	--	--	--	29.6%	8.9%	20.7%	35.6%	--	--
神戸市立医療センター中央市民病院	195	--	67	25	41	61	--	--	--	34.4%	12.8%	21.0%	31.3%	--	--
労働者健康福祉機構 関西労災病院	41	--	19	--	--	18	--	--	--	46.3%	--	--	43.9%	--	--
公立学校共済組合 近畿中央病院	80	--	27	--	14	27	--	--	--	33.8%	--	17.5%	33.8%	--	--
姫路赤十字病院	55	--	12	--	11	23	--	--	--	21.8%	--	20.0%	41.8%	--	--
国立病院機構 姫路医療センター	466	--	186	26	121	107	26	--	--	39.9%	5.6%	26.0%	23.0%	5.6%	--
赤穂市民病院	62	--	17	--	24	19	--	--	--	27.4%	--	38.7%	30.6%	--	--
公立豊岡病院組合立 豊岡病院	89	--	37	--	20	24	--	--	--	41.6%	--	22.5%	27.0%	--	--
兵庫県立淡路病院	69	--	26	--	15	21	--	--	--	37.7%	--	21.7%	30.4%	--	--
西脇市立西脇病院	16	--	--	--	--	--	--	--	--	--	--	--	--	--	--
兵庫県立柏原病院	--	--	--	--	--	--	--	--	--	--	--	--	--	--	--

#20-1 肺癌 (UICC TNM分類 臨床分類) 症例区分: 2, 3 (自施設初治療症例) 《標準項目提出施設のみ》

	合計	0期	I期	II期	III期	IV期	不明	空白	標準項目提出施設のみの割合							
									0期	I期	II期	III期	IV期	不明	空白	
<b>全国計</b>	<b>39734</b>	<b>25</b>	<b>14531</b>	<b>2574</b>	<b>9302</b>	<b>11795</b>	<b>1484</b>	<b>23</b>	<b>0.1%</b>	<b>36.6%</b>	<b>6.5%</b>	<b>23.4%</b>	<b>29.7%</b>	<b>3.7%</b>	<b>0.1%</b>	
<b>29奈良県</b>	<b>671</b>	--	<b>198</b>	<b>44</b>	<b>153</b>	<b>193</b>	<b>82</b>	--	--	<b>29.5%</b>	<b>6.6%</b>	<b>22.8%</b>	<b>28.8%</b>	<b>12.2%</b>	--	
★奈良県立医科大学附属病院	204	--	41	--	32	53	67	--	--	20.1%	--	15.7%	26.0%	32.8%	--	
国保中央病院	--	--	--	--	--	--	--	--	--	--	--	--	--	--	--	
奈良県立奈良病院	132	--	48	13	28	36	--	--	--	36.4%	9.8%	21.2%	27.3%	--	--	
天理よろづ相談所病院	257	--	101	14	67	68	--	--	--	39.3%	5.4%	26.1%	26.5%	--	--	
近畿大学医学部奈良病院	55	--	--	--	16	29	--	--	--	--	--	29.1%	52.7%	--	--	
市立奈良病院	22	--	--	--	--	--	--	--	--	--	--	--	--	--	--	
<b>30和歌山県</b>	<b>524</b>	--	<b>169</b>	<b>32</b>	<b>118</b>	<b>176</b>	<b>28</b>	--	--	<b>32.3%</b>	<b>6.1%</b>	<b>22.5%</b>	<b>33.6%</b>	<b>5.3%</b>	--	
★和歌山県立医科大学附属病院	103	--	23	11	19	30	19	--	--	22.3%	10.7%	18.4%	29.1%	18.4%	--	
社会保険紀南病院	35	--	--	--	16	14	--	--	--	--	--	45.7%	40.0%	--	--	
国立病院機構 南和歌山医療センター	53	--	25	--	14	12	--	--	--	47.2%	--	26.4%	22.6%	--	--	
日本赤十字社和歌山医療センター	245	--	92	16	54	79	--	--	--	37.6%	6.5%	22.0%	32.2%	--	--	
橋本市民病院	13	--	--	--	--	--	--	--	--	--	--	--	--	--	--	
公立那賀病院	75	--	25	--	13	33	--	--	--	33.3%	--	17.3%	44.0%	--	--	
<b>31鳥取県</b>	<b>276</b>	--	<b>90</b>	<b>13</b>	<b>77</b>	<b>89</b>	--	--	--	<b>32.6%</b>	<b>4.7%</b>	<b>27.9%</b>	<b>32.2%</b>	--	--	
鳥取県立厚生病院	69	--	34	--	18	15	--	--	--	49.3%	--	26.1%	21.7%	--	--	
国立病院機構 米子医療センター	59	--	15	--	22	16	--	--	--	25.4%	--	37.3%	27.1%	--	--	
鳥取県立中央病院	75	--	14	--	26	27	--	--	--	18.7%	--	34.7%	36.0%	--	--	
鳥取市立病院	73	--	27	--	11	31	--	--	--	37.0%	--	15.1%	42.5%	--	--	
<b>32島根県</b>	<b>372</b>	--	<b>170</b>	<b>15</b>	<b>75</b>	<b>110</b>	--	--	--	<b>45.7%</b>	<b>4.0%</b>	<b>20.2%</b>	<b>29.6%</b>	--	--	
★島根大学医学部附属病院	114	--	64	--	17	28	--	--	--	56.1%	--	14.9%	24.6%	--	--	
松江市立病院	45	--	18	--	14	11	--	--	--	40.0%	--	31.1%	24.4%	--	--	
松江赤十字病院	83	--	37	--	16	25	--	--	--	44.6%	--	19.3%	30.1%	--	--	
島根県立中央病院	66	--	33	--	20	--	--	--	--	50.0%	--	--	30.3%	--	--	
国立病院機構 浜田医療センター	54	--	16	--	13	23	--	--	--	29.6%	--	24.1%	42.6%	--	--	
益田赤十字病院	--	--	--	--	--	--	--	--	--	--	--	--	--	--	--	
<b>33岡山県</b>	<b>1090</b>	--	<b>465</b>	<b>69</b>	<b>247</b>	<b>293</b>	<b>15</b>	--	--	<b>42.7%</b>	<b>6.3%</b>	<b>22.7%</b>	<b>26.9%</b>	<b>1.4%</b>	--	
★岡山大学病院	163	--	84	--	22	44	--	--	--	51.5%	--	13.5%	27.0%	--	--	
岡山済生会総合病院	111	--	32	--	29	40	--	--	--	28.8%	--	26.1%	36.0%	--	--	
総合病院岡山赤十字病院	135	--	45	--	40	43	--	--	--	33.3%	--	29.6%	31.9%	--	--	
倉敷中央病院	338	--	146	32	78	81	--	--	--	43.2%	9.5%	23.1%	24.0%	--	--	
津山慈風会 津山中央病院	85	--	42	--	19	20	--	--	--	49.4%	--	22.4%	23.5%	--	--	
国立病院機構 岡山医療センター	147	--	57	13	38	39	--	--	--	38.8%	8.8%	25.9%	26.5%	--	--	
川崎医科大学附属病院	111	--	59	--	21	26	--	--	--	53.2%	--	18.9%	23.4%	--	--	
<b>34広島県</b>	<b>1145</b>	--	<b>484</b>	<b>88</b>	<b>251</b>	<b>309</b>	<b>12</b>	--	--	<b>42.3%</b>	<b>7.7%</b>	<b>21.9%</b>	<b>27.0%</b>	<b>1.0%</b>	--	
★広島大学病院	158	--	73	19	24	40	--	--	--	46.2%	12.0%	15.2%	25.3%	--	--	
県立広島病院	82	--	29	--	19	30	--	--	--	35.4%	--	23.2%	36.6%	--	--	
広島市立広島市民病院	337	--	196	21	54	66	--	--	--	58.2%	6.2%	16.0%	19.6%	--	--	
広島赤十字・原爆病院	116	--	33	--	38	36	--	--	--	28.4%	--	32.8%	31.0%	--	--	
広島県厚生農業協同組合連合会 広島総合病院	102	--	45	--	30	20	--	--	--	44.1%	--	29.4%	19.6%	--	--	
国立病院機構 呉医療センター	100	--	34	11	24	28	--	--	--	34.0%	11.0%	24.0%	28.0%	--	--	
国立病院機構 東広島医療センター	59	--	16	--	19	18	--	--	--	27.1%	--	32.2%	30.5%	--	--	
広島県厚生農業協同組合連合会 尾道総合病院	80	--	32	--	21	21	--	--	--	40.0%	--	26.3%	26.3%	--	--	
福山市民病院	62	--	21	--	14	19	--	--	--	33.9%	--	22.6%	30.6%	--	--	
市立三次中央病院	49	--	--	--	--	31	--	--	--	--	--	--	63.3%	--	--	
<b>35山口県</b>	<b>436</b>	--	<b>163</b>	<b>21</b>	<b>93</b>	<b>134</b>	<b>25</b>	--	--	<b>37.4%</b>	<b>4.8%</b>	<b>21.3%</b>	<b>30.7%</b>	<b>5.7%</b>	--	
★山口大学医学部附属病院	90	--	46	--	14	24	--	--	--	51.1%	--	15.6%	26.7%	--	--	
山口県立総合医療センター	33	--	20	--	--	--	--	--	--	60.6%	--	--	--	--	--	
国立病院機構 岩国医療センター	72	--	12	--	16	21	19	--	--	16.7%	--	22.2%	29.2%	26.4%	--	
山口県厚生農業協同組合連合会 周東総合病院	39	--	12	--	--	17	--	--	--	30.8%	--	--	43.6%	--	--	
総合病院社会保険 徳山中央病院	66	--	22	--	19	22	--	--	--	33.3%	--	28.8%	33.3%	--	--	
下関市立中央病院	108	--	43	--	24	36	--	--	--	39.8%	--	22.2%	33.3%	--	--	
総合病院 山口赤十字病院	28	--	--	--	--	--	--	--	--	--	--	--	--	--	--	
<b>36徳島県</b>	<b>334</b>	--	<b>127</b>	<b>22</b>	<b>92</b>	<b>89</b>	--	--	--	<b>38.0%</b>	<b>6.6%</b>	<b>27.5%</b>	<b>26.6%</b>	--	--	
★徳島県立中央病院	125	--	56	--	31	29	--	--	--	44.8%	--	24.8%	23.2%	--	--	
徳島大学病院	158	--	51	--	47	49	--	--	--	32.3%	--	29.7%	31.0%	--	--	
徳島赤十字病院	51	--	20	--	14	11	--	--	--	39.2%	--	27.5%	21.6%	--	--	
<b>37香川県</b>	<b>456</b>	--	<b>170</b>	<b>49</b>	<b>103</b>	<b>107</b>	<b>27</b>	--	--	<b>37.3%</b>	<b>10.7%</b>	<b>22.6%</b>	<b>23.5%</b>	<b>5.9%</b>	--	
★香川大学医学部附属病院	142	--	76	12	28	22	--	--	--	53.5%	8.5%	19.7%	15.5%	--	--	
香川県立中央病院	125	--	39	19	31	36	--	--	--	31.2%	15.2%	24.8%	28.8%	--	--	
三豊総合病院	112	--	40	14	22	34	--	--	--	35.7%	12.5%	19.6%	30.4%	--	--	
高松赤十字病院	77	--	15	--	22	15	21	--	--	19.5%	--	28.6%	19.5%	27.3%	--	
<b>38愛媛県</b>	<b>732</b>	--	<b>312</b>	<b>54</b>	<b>151</b>	<b>206</b>	--	--	--	<b>42.6%</b>	<b>7.4%</b>	<b>20.6%</b>	<b>28.1%</b>	--	--	
★国立病院機構 四国がんセンター	336	--	172	23	65	75	--	--	--	51.2%	6.8%	19.3%	22.3%	--	--	
市立宇和島病院	78	--	31	--	17	24	--	--	--	39.7%	--	21.8%	30.8%	--	--	
住友別子病院	43	--	--	--	--	24	--	--	--	--	--	--	55.8%	--	--	
愛媛大学医学部附属病院	56	--	23	--	--	15	--	--	--	41.1%	--	--	26.8%	--	--	
愛媛県立中央病院	105	--	22	12	24	44	--	--	--	21.0%	11.4%	22.9%	41.9%	--	--	
松山赤十字病院	88	--	46	--	17	17	--	--	--	52.3%	--	19.3%	19.3%	--	--	
済生会今治病院	26	--	--	--	--	--	--	--	--	--	--	--	--	--	--	
<b>39高知県</b>	<b>272</b>	--	<b>88</b>	<b>19</b>	<b>80</b>	<b>75</b>	--	--	--	<b>32.4%</b>	<b>7.0%</b>	<b>29.4%</b>	<b>27.6%</b>	--	--	
★高知大学医学部附属病院	127	--	47	12	30	36	--	--	--	37.0%	9.4%	23.6%	28.3%	--	--	
高知県・高知市病院企業団立 高知医療センター	67	--	18	--	18	18	--	--	--	26.9%	--	26.9%	26.9%	--	--	
高知赤十字病院	78	--	23	--	32	21	--	--	--	29.5%	--	41.0%	26.9%	--	--	
<b>40福岡県</b>	<b>2025</b>	--	<b>766</b>	<b>136</b>	<b>456</b>	<b>601</b>	<b>63</b>	--	--	<b>37.8%</b>	<b>6.7%</b>	<b>22.5%</b>	<b>29.7%</b>	<b>3.1%</b>	--	
★国立病院機構 九州がんセンター	271	--	85	15	64	83	24	--	--	31.4%	5.5%	23.6%	30.6%	8.9%	--	
★九州大学病院	199	--	89	13	48	47	--	--	--	44.7%	6.5%	24.1%	23.6%	--	--	
久留米大学病院	146	--	52	11	46	33	--	--	--	35.6%	7.5%	31.5%	22.6%	--	--	
公立八女総合病院	63	--	11	--	25	16	--	--	--	17.5%	--	39.7%	25.4%	--	--	
大牟田市立総合病院	--	--	--	--	--	--	--	--	--	--	--	--	--	--	--	
社会保険田川病院	39	--	--	--	--	24	--	--	--	--	--	--	61.5%	--	--	
飯塚病院	182	--	65	13	50	49	--	--	--	35.7%	7.1%	27.5%	26.9%	--	--	
国立病院機構 福岡東医療センター	119	--	44	--	21	44	--	--	--	37.0%	--	17.6%	37.0%	--	--	
北九州市立医療センター	189	--	93	--	37	48	--	--	--	49.2%	--	19.6%	25.4%	--	--	
国立病院機構 九州医療センター	168	--	81	--	27	47	--	--	--	48.2%	--	16.1%	28.0%	--	--	
福岡県済生会福岡総合病院	68	--	24	--	16	25	--	--	--	35.3%	--	23.5%	36.8%	--	--	
福岡大学病院	201	--	95	17	38	51	--	--	--	47.3%	8.5%	18.9%	25.4%			

#20-1 肺癌 (UICC TNM分類 臨床分類) 症例区分: 2, 3 (自施設初回治療症例) 《標準項目提出施設のみ》

	合計	0期	I期	II期	III期	IV期	不明	空白	0期	I期	II期	III期	IV期	不明	空白
<b>全国計</b>	<b>39734</b>	<b>25</b>	<b>14531</b>	<b>2574</b>	<b>9302</b>	<b>11795</b>	<b>1484</b>	<b>23</b>	<b>0.1%</b>	<b>36.6%</b>	<b>6.5%</b>	<b>23.4%</b>	<b>29.7%</b>	<b>3.7%</b>	<b>0.1%</b>
<b>41佐賀県</b>	<b>368</b>	--	<b>136</b>	<b>31</b>	<b>97</b>	<b>98</b>	--	--	--	<b>37.0%</b>	<b>8.4%</b>	<b>26.4%</b>	<b>26.6%</b>	--	--
★佐賀県立病院好生館	108	--	37	--	37	28	--	--	--	34.3%	--	34.3%	25.9%	--	--
佐賀大学医学部附属病院	127	--	54	16	23	33	--	--	--	42.5%	12.6%	18.1%	26.0%	--	--
唐津赤十字病院	49	--	--	--	16	17	--	--	--	--	--	32.7%	34.7%	--	--
国立病院機構 嬉野医療センター	84	--	35	--	21	20	--	--	--	41.7%	--	25.0%	23.8%	--	--
<b>42長崎県</b>	<b>629</b>	--	<b>269</b>	<b>27</b>	<b>175</b>	<b>142</b>	<b>16</b>	--	--	<b>42.8%</b>	<b>4.3%</b>	<b>27.8%</b>	<b>22.6%</b>	<b>2.5%</b>	--
★長崎大学医学部・歯学部附属病院	126	--	68	--	29	21	--	--	--	54.0%	--	23.0%	16.7%	--	--
日本赤十字社長崎原爆病院	148	--	60	--	43	34	--	--	--	40.5%	--	29.1%	23.0%	--	--
佐世保市立総合病院	148	--	67	--	35	30	--	--	--	45.3%	--	23.6%	20.3%	--	--
国立病院機構 長崎医療センター	109	--	33	--	41	31	--	--	--	30.3%	--	37.6%	28.4%	--	--
長崎市立市民病院	82	--	31	--	23	24	--	--	--	37.8%	--	28.0%	29.3%	--	--
長崎県立島原病院	16	--	--	--	--	--	--	--	--	--	--	--	--	--	--
<b>43熊本県</b>	<b>629</b>	--	<b>251</b>	<b>38</b>	<b>115</b>	<b>197</b>	<b>28</b>	--	--	<b>39.9%</b>	<b>6.0%</b>	<b>18.3%</b>	<b>31.3%</b>	<b>4.5%</b>	--
★熊本大学医学部附属病院	191	--	127	--	15	35	--	--	--	66.5%	--	7.9%	18.3%	--	--
熊本市立熊本市民病院	57	--	--	--	15	27	--	--	--	--	--	26.3%	47.4%	--	--
労働者健康福祉機構 熊本労災病院	60	--	12	--	19	24	--	--	--	20.0%	--	31.7%	40.0%	--	--
健康保険人吉総合病院	32	--	12	--	--	--	--	--	--	37.5%	--	--	--	--	--
熊本赤十字病院	68	--	--	--	16	37	--	--	--	--	--	23.5%	54.4%	--	--
国立病院機構 熊本医療センター	44	--	--	--	15	14	--	--	--	--	--	34.1%	31.8%	--	--
恩賜財団 済生会熊本病院	171	--	72	--	25	48	16	--	--	42.1%	--	14.6%	28.1%	9.4%	--
荒尾市民病院	--	--	--	--	--	--	--	--	--	--	--	--	--	--	--
<b>44大分県</b>	<b>372</b>	--	<b>145</b>	<b>25</b>	<b>105</b>	<b>94</b>	--	--	--	<b>39.0%</b>	<b>6.7%</b>	<b>28.2%</b>	<b>25.3%</b>	--	--
★大分大学医学部附属病院	148	--	67	11	40	30	--	--	--	45.3%	7.4%	27.0%	20.3%	--	--
大分県立病院	114	--	52	--	32	21	--	--	--	45.6%	--	28.1%	18.4%	--	--
大分赤十字病院	69	--	18	--	20	26	--	--	--	26.1%	--	29.0%	37.7%	--	--
大分県済生会日田病院	41	--	--	--	13	17	--	--	--	--	--	31.7%	41.5%	--	--
<b>45宮崎県</b>	<b>349</b>	--	<b>121</b>	<b>23</b>	<b>83</b>	<b>110</b>	<b>12</b>	--	--	<b>34.7%</b>	<b>6.0%</b>	<b>23.8%</b>	<b>31.5%</b>	<b>3.4%</b>	--
★宮崎大学医学部附属病院	103	--	44	--	19	28	--	--	--	42.7%	--	18.4%	27.2%	--	--
宮崎県立宮崎病院	95	--	36	--	22	22	--	--	--	37.9%	--	23.2%	23.2%	--	--
国立病院機構 都城病院	66	--	14	--	22	26	--	--	--	21.2%	--	33.3%	39.4%	--	--
宮崎県立日南病院	50	--	22	--	11	14	--	--	--	44.0%	--	22.0%	28.0%	--	--
<b>46鹿児島県</b>	<b>337</b>	--	<b>135</b>	<b>24</b>	<b>85</b>	<b>87</b>	--	--	--	<b>40.1%</b>	<b>7.1%</b>	<b>25.2%</b>	<b>25.8%</b>	--	--
★鹿児島大学病院	154	--	73	13	32	32	--	--	--	47.4%	8.4%	20.8%	20.8%	--	--
国立病院機構 鹿児島医療センター	--	--	--	--	--	--	--	--	--	--	--	--	--	--	--
鹿児島県立大島病院	25	--	--	--	--	12	--	--	--	--	--	--	48.0%	--	--
恩賜財団 済生会川内病院	23	--	--	--	--	11	--	--	--	--	--	--	47.8%	--	--
国立病院機構 南九州病院	112	--	44	--	35	27	--	--	--	39.3%	--	31.3%	24.1%	--	--
県民健康プラザ鹿屋医療センター	14	--	--	--	--	--	--	--	--	--	--	--	--	--	--
<b>47沖縄県</b>	<b>142</b>	--	<b>22</b>	--	<b>46</b>	<b>57</b>	--	--	--	<b>15.5%</b>	--	<b>32.4%</b>	<b>40.1%</b>	--	--
★琉球大学医学部附属病院	22	--	--	--	--	--	--	--	--	--	--	--	--	--	--
那覇市立病院	29	--	--	--	--	12	--	--	--	--	--	--	41.4%	--	--
北部地区医師会病院	26	--	--	--	--	17	--	--	--	--	--	--	65.4%	--	--
沖縄県立中部病院	65	--	12	--	25	18	--	--	--	18.5%	--	38.5%	27.7%	--	--

#20-1 乳癌 (UICC TNM分類 臨床分類) 症例区分: 2, 3 (自施設初回治療症例) 《標準項目提出施設のみ》

	合計	0期	I期	II期	III期	IV期	不明	空白	0期	I期	II期	III期	IV期	不明	空白
<b>全国計</b>	<b>32056</b>	<b>3462</b>	<b>12887</b>	<b>11005</b>	<b>2484</b>	<b>1361</b>	<b>875</b>	<b>2</b>	<b>10.8%</b>	<b>40.2%</b>	<b>34.3%</b>	<b>7.7%</b>	<b>4.2%</b>	<b>2.7%</b>	<b>0.0%</b>
<b>01北海道</b>	<b>1227</b>	<b>134</b>	<b>535</b>	<b>358</b>	<b>86</b>	<b>75</b>	<b>39</b>	<b>--</b>	<b>10.9%</b>	<b>43.6%</b>	<b>29.2%</b>	<b>7.0%</b>	<b>6.1%</b>	<b>3.2%</b>	<b>--</b>
★独立行政法人国立病院機構 北海道がんセンター	199	28	96	51	16	--	--	--	14.1%	48.2%	25.6%	8.0%	--	--	--
JA北海道厚生連 旭川厚生病院	77	--	37	30	--	--	--	--	--	48.1%	39.0%	--	--	--	--
王子総合病院	46	--	28	13	--	--	--	--	--	60.9%	28.3%	--	--	--	--
砂川市立病院	31	--	11	11	--	--	--	--	--	35.5%	35.5%	--	--	--	--
市立釧路総合病院	50	--	24	11	--	--	--	--	--	48.0%	22.0%	--	--	--	--
市立札幌病院	50	--	21	15	--	--	--	--	--	42.0%	30.0%	--	--	--	--
JA北海道厚生連 帯広厚生病院	74	--	26	24	--	--	--	--	--	35.1%	32.4%	--	--	--	--
北見赤十字病院	47	--	15	22	--	--	--	--	--	31.9%	46.8%	--	--	--	--
市立函館病院	51	--	14	16	--	--	--	--	--	27.5%	31.4%	--	--	--	--
日鋼記念病院	32	--	--	11	--	--	--	--	--	--	34.4%	--	--	--	--
札幌医科大学附属病院	73	--	20	22	--	13	--	--	--	27.4%	30.1%	--	17.8%	--	--
国立大学法人 北海道大学病院	93	24	25	29	--	--	--	--	25.8%	26.9%	31.2%	--	--	--	--
医療法人 手稲溪仁会病院	79	--	26	31	--	--	--	--	--	32.9%	39.2%	--	--	--	--
旭川医科大学病院	157	13	111	18	--	--	13	--	8.3%	70.7%	11.5%	--	--	8.3%	--
市立旭川病院	43	--	18	14	--	--	--	--	--	41.9%	32.6%	--	--	--	--
労働者保健福祉機構 釧路労災病院	67	--	30	22	--	--	--	--	--	44.8%	32.8%	--	--	--	--
KKR札幌医療センター	58	15	24	18	--	--	--	--	25.9%	41.4%	31.0%	--	--	--	--
<b>02青森県</b>	<b>328</b>	<b>15</b>	<b>92</b>	<b>154</b>	<b>47</b>	<b>15</b>	<b>--</b>	<b>--</b>	<b>4.6%</b>	<b>28.0%</b>	<b>47.0%</b>	<b>14.3%</b>	<b>4.6%</b>	<b>--</b>	<b>--</b>
★青森県立中央病院	92	--	21	41	11	--	--	--	--	22.8%	44.6%	12.0%	--	--	--
八戸市立市民病院	99	--	25	47	20	--	--	--	--	25.3%	47.5%	20.2%	--	--	--
弘前大学医学部附属病院	86	--	26	46	--	--	--	--	--	30.2%	53.5%	--	--	--	--
三沢市立三沢病院	29	--	--	13	--	--	--	--	--	--	44.8%	--	--	--	--
一部事務組合 下北医療センターむつ総合病院	22	--	--	--	--	--	--	--	--	--	--	--	--	--	--
<b>03岩手県</b>	<b>403</b>	<b>44</b>	<b>166</b>	<b>128</b>	<b>48</b>	<b>13</b>	<b>--</b>	<b>--</b>	<b>10.9%</b>	<b>41.2%</b>	<b>31.8%</b>	<b>11.9%</b>	<b>3.2%</b>	<b>--</b>	<b>--</b>
★岩手医科大学附属病院	91	--	31	29	22	--	--	--	--	34.1%	31.9%	24.2%	--	--	--
岩手県立中央病院	162	18	78	46	15	--	--	--	11.1%	48.1%	28.4%	9.3%	--	--	--
岩手県立二戸病院	15	--	--	--	--	--	--	--	--	--	--	--	--	--	--
岩手県立中部病院	28	--	--	13	--	--	--	--	--	--	46.4%	--	--	--	--
岩手県立磐井病院	40	--	19	--	--	--	--	--	--	47.5%	--	--	--	--	--
岩手県立宮古病院	18	--	--	11	--	--	--	--	--	--	61.1%	--	--	--	--
岩手県立胆沢病院	49	--	23	17	--	--	--	--	--	46.9%	34.7%	--	--	--	--
<b>04宮城県</b>	<b>642</b>	<b>72</b>	<b>303</b>	<b>179</b>	<b>46</b>	<b>27</b>	<b>15</b>	<b>--</b>	<b>11.2%</b>	<b>47.2%</b>	<b>27.9%</b>	<b>7.2%</b>	<b>4.2%</b>	<b>2.3%</b>	<b>--</b>
★東北大学病院	114	14	55	26	--	--	--	--	12.3%	48.2%	22.8%	--	--	--	--
★宮城県立がんセンター	112	16	60	24	--	--	--	--	14.3%	53.6%	21.4%	--	--	--	--
石巻赤十字病院	136	26	57	32	12	--	--	--	19.1%	41.9%	23.5%	8.8%	--	--	--
国立病院機構 仙台医療センター	90	--	40	39	--	--	--	--	--	44.4%	43.3%	--	--	--	--
大崎市民病院	72	--	25	21	--	--	--	--	--	34.7%	29.2%	--	--	--	--
労働者健康福祉機構 東北労災病院	105	--	64	29	--	--	--	--	--	61.0%	27.6%	--	--	--	--
東北厚生年金病院	13	--	--	--	--	--	--	--	--	--	--	--	--	--	--
<b>05秋田県</b>	<b>351</b>	<b>28</b>	<b>152</b>	<b>126</b>	<b>20</b>	<b>18</b>	<b>--</b>	<b>--</b>	<b>8.0%</b>	<b>43.3%</b>	<b>35.9%</b>	<b>5.7%</b>	<b>5.1%</b>	<b>--</b>	<b>--</b>
★秋田大学医学部附属病院	52	--	20	24	--	--	--	--	--	38.5%	46.2%	--	--	--	--
秋田県厚生農業協同組合連合会 由利組合総合病院	41	--	18	15	--	--	--	--	--	43.9%	36.6%	--	--	--	--
秋田県厚生農業協同組合連合会 仙北組合総合病院	32	--	19	--	--	--	--	--	--	59.4%	--	--	--	--	--
秋田県厚生農業協同組合連合会 平鹿総合病院	56	--	21	19	--	--	--	--	--	37.5%	33.9%	--	--	--	--
秋田県厚生農業協同組合連合会 山本組合総合病院	20	--	--	--	--	--	--	--	--	--	--	--	--	--	--
秋田赤十字病院	83	--	36	24	--	--	--	--	--	43.4%	28.9%	--	--	--	--
秋田県厚生農業協同組合連合会 雄勝中央病院	18	--	--	--	--	--	--	--	--	--	--	--	--	--	--
秋田県厚生農業協同組合連合会 秋田組合総合病院	49	--	22	20	--	--	--	--	--	44.9%	40.8%	--	--	--	--
<b>06山形県</b>	<b>403</b>	<b>44</b>	<b>190</b>	<b>114</b>	<b>31</b>	<b>15</b>	<b>--</b>	<b>--</b>	<b>10.9%</b>	<b>47.1%</b>	<b>28.3%</b>	<b>7.7%</b>	<b>3.7%</b>	<b>--</b>	<b>--</b>
★山形県立中央病院	157	23	80	37	13	--	--	--	14.6%	51.0%	23.6%	8.3%	--	--	--
山形大学医学部附属病院	47	--	23	11	--	--	--	--	--	48.9%	23.4%	--	--	--	--
山形市立病院済生館	56	--	28	12	--	--	--	--	--	50.0%	21.4%	--	--	--	--
置賜広域病院組合立 公立置賜総合病院	46	--	15	16	--	--	--	--	--	32.6%	34.8%	--	--	--	--
山形県・酒田市病院機構 日本海総合病院	81	--	39	31	--	--	--	--	--	48.1%	38.3%	--	--	--	--
<b>07福島県</b>	<b>351</b>	<b>19</b>	<b>145</b>	<b>129</b>	<b>21</b>	<b>33</b>	<b>--</b>	<b>--</b>	<b>5.4%</b>	<b>41.3%</b>	<b>36.8%</b>	<b>6.0%</b>	<b>9.4%</b>	<b>--</b>	<b>--</b>
★福島県立医科大学附属病院	107	--	41	42	--	--	--	--	--	38.3%	39.3%	--	--	--	--
労働者健康福祉機構 福島労災病院	22	--	--	11	--	--	--	--	--	--	50.0%	--	--	--	--
慈山会医学研究所附属 坪井病院	35	--	12	15	--	--	--	--	--	34.3%	42.9%	--	--	--	--
太田総合病院附属 太田西ノ内病院	47	--	18	13	--	--	--	--	--	38.3%	27.7%	--	--	--	--
竹田総合病院	55	--	31	20	--	--	--	--	--	56.4%	36.4%	--	--	--	--
脳神経疾患研究所附属 総合南東北病院	29	--	15	--	--	--	--	--	--	51.7%	--	--	--	--	--
温知会 会津中央病院	56	--	20	18	--	--	--	--	--	35.7%	32.1%	--	--	--	--
<b>08茨城県</b>	<b>473</b>	<b>35</b>	<b>200</b>	<b>163</b>	<b>39</b>	<b>24</b>	<b>12</b>	<b>--</b>	<b>7.4%</b>	<b>42.3%</b>	<b>34.5%</b>	<b>8.2%</b>	<b>5.1%</b>	<b>2.5%</b>	<b>--</b>
★茨城県立中央病院・茨城県地域がんセンター	60	--	29	19	--	--	--	--	--	48.3%	31.7%	--	--	--	--
筑波メディカルセンター病院・茨城県地域がんセンター	70	18	19	25	--	--	--	--	25.7%	27.1%	35.7%	--	--	--	--
茨城県厚生農業協同組合連合会総合病院 土浦協同病院	84	--	46	24	--	--	--	--	--	54.8%	28.6%	--	--	--	--
日立製作所 日立総合病院・茨城県地域がんセンター	135	--	63	40	15	--	--	--	--	46.7%	29.6%	11.1%	--	--	--
東京医科大学茨城医療センター	44	--	13	19	--	--	--	--	--	29.5%	43.2%	--	--	--	--
友愛記念病院	55	--	20	23	--	--	--	--	--	36.4%	41.8%	--	--	--	--
茨城県厚生農業協同組合連合会 茨城西南医療センター	25	--	--	13	--	--	--	--	--	--	52.0%	--	--	--	--
<b>09栃木県</b>	<b>669</b>	<b>88</b>	<b>301</b>	<b>198</b>	<b>56</b>	<b>20</b>	<b>--</b>	<b>--</b>	<b>13.2%</b>	<b>45.0%</b>	<b>29.6%</b>	<b>8.4%</b>	<b>3.0%</b>	<b>--</b>	<b>--</b>
★栃木県立がんセンター	204	20	93	58	25	--	--	--	9.8%	45.6%	28.4%	12.3%	--	--	--
自治医科大学附属病院	226	41	95	72	--	--	--	--	18.1%	42.0%	31.9%	--	--	--	--
恩賜財団済生会支部 栃木県済生会宇都宮病院	99	19	47	21	--	--	--	--	19.2%	47.5%	21.2%	--	--	--	--
獨協医科大学病院	89	--	39	34	--	--	--	--	--	43.8%	38.2%	--	--	--	--
佐野厚生農業協同組合連合会 佐野厚生総合病院	51	--	27	13	--	--	--	--	--	52.9%	25.5%	--	--	--	--
<b>10群馬県</b>	<b>887</b>	<b>66</b>	<b>354</b>	<b>360</b>	<b>54</b>	<b>33</b>	<b>20</b>	<b>--</b>	<b>7.4%</b>	<b>39.9%</b>	<b>40.6%</b>	<b>6.1%</b>	<b>3.7%</b>	<b>2.3%</b>	<b>--</b>
★群馬大学医学部附属病院	254	24	110	80	21	11	--	--	9.4%	43.3%	31.5%	8.3%	4.3%	--	--
伊勢崎市民病院	110	--	46	47	--	--	--	--	--	41.8%	42.7%	--	--	--	--
群馬県立がんセンター	181	17	61	86	--	--	--	--	9.4%	33.7%	47.5%	--	--	--	--
国立病院機構 西群馬病院	39	--	18	13	--	--	--	--	--	46.2%	33.3%	--	--	--	--
利根保健生活協同組合 利根中央病院	21	--	15	--	--	--	--	--	--	71.4%	--	--	--	--	--
国立病院機構 高崎病院	81	--	27	37	--	--	--	--	--	33.3%	45.7%	--	--	--	--
公立藤岡総合病院	21	--	--	--	--	--	--	--	--	--	--	--	--	--	--
公立富岡総合病院	60	--	22	25	--	--	--	--	--	36.7%	41.7%	--	--	--	--
桐生厚生総合病院	53	--	21	24	--	--	--	--	--	39.6%	45.3%	--	--	--	--
前橋赤十字病院	67	--	24	34	--	--	--	--	--	35.8%	50.7%	--	--	--	--



#20-1 乳癌 (UICC TNM分類 臨床分類) 症例区分: 2, 3 (自施設初治療症例) 《標準項目提出施設のみに

	合計	0期	I期	II期	III期	IV期	不明	空白	0期	I期	II期	III期	IV期	不明	空白
<b>全国計</b>	<b>32056</b>	<b>3462</b>	<b>12887</b>	<b>11005</b>	<b>2464</b>	<b>1361</b>	<b>875</b>	<b>2</b>	<b>10.8%</b>	<b>40.2%</b>	<b>34.3%</b>	<b>7.7%</b>	<b>4.2%</b>	<b>2.7%</b>	<b>0.0%</b>
<b>11埼玉県</b>	<b>1403</b>	<b>143</b>	<b>487</b>	<b>509</b>	<b>133</b>	<b>66</b>	<b>65</b>	<b>--</b>	<b>10.2%</b>	<b>34.7%</b>	<b>36.3%</b>	<b>9.5%</b>	<b>4.7%</b>	<b>4.6%</b>	<b>--</b>
★埼玉県立がんセンター	437	80	131	165	43	--	12	--	18.3%	30.0%	37.8%	9.8%	4.7%	2.7%	--
さいたま赤十字病院	151	--	68	50	18	--	--	--	--	45.0%	33.1%	11.9%	--	--	--
深谷赤十字病院	110	--	52	42	--	--	--	--	--	47.3%	38.2%	--	--	--	--
春日部市立病院	58	--	23	27	--	--	--	--	--	39.7%	46.6%	--	--	--	--
さいたま市立病院	19	--	--	--	--	--	--	--	--	--	--	--	--	--	--
埼玉医科大学総合医療センター	127	--	44	42	12	12	14	--	--	34.6%	33.1%	9.4%	9.4%	11.0%	--
川口市立医療センター	146	11	48	49	12	--	21	--	7.5%	32.9%	33.6%	8.2%	--	14.4%	--
国立病院機構 埼玉病院	--	--	--	--	--	--	--	--	--	--	--	--	--	--	--
埼玉医科大学国際医療センター	317	32	102	111	29	29	14	--	10.1%	32.2%	35.0%	9.1%	9.1%	4.4%	--
恩賜財団済生会支部 埼玉県済生会川口総合病院	30	--	11	--	--	--	--	--	--	36.7%	--	--	--	--	--
<b>12千葉県</b>	<b>1754</b>	<b>195</b>	<b>674</b>	<b>633</b>	<b>142</b>	<b>79</b>	<b>31</b>	<b>--</b>	<b>11.1%</b>	<b>38.4%</b>	<b>36.1%</b>	<b>8.1%</b>	<b>4.5%</b>	<b>1.8%</b>	<b>--</b>
国立がんセンター東病院	242	12	103	83	29	--	--	--	5.0%	42.6%	34.3%	12.0%	--	--	--
★千葉県がんセンター	381	--	159	151	33	22	--	--	--	41.7%	39.6%	8.7%	5.8%	--	--
総合病院国保旭中央病院	106	--	41	37	13	--	--	--	--	38.7%	34.9%	12.3%	--	--	--
鉄蕉会 亀田総合病院	299	93	103	79	16	--	--	--	31.1%	34.4%	26.4%	5.4%	--	--	--
君津中央病院	58	--	25	28	--	--	--	--	--	43.1%	48.3%	--	--	--	--
労働者健康福祉機構 千葉労災病院	77	--	39	24	--	--	--	--	--	50.6%	31.2%	--	--	--	--
船橋市立医療センター	94	--	23	57	--	--	--	--	--	24.5%	60.6%	--	--	--	--
千葉大学医学部附属病院	201	51	74	53	--	--	--	--	25.4%	36.8%	26.4%	--	--	--	--
国立病院機構 千葉医療センター	37	--	--	14	--	--	--	--	--	--	37.8%	--	--	--	--
東京歯科大学市川総合病院	50	--	19	16	--	--	--	--	--	38.0%	32.0%	--	--	--	--
順天堂大学医学部附属浦安病院	160	13	62	64	14	--	--	--	8.1%	38.8%	40.0%	8.8%	--	--	--
東京慈恵会医科大学附属柏病院	49	--	18	27	--	--	--	--	--	36.7%	55.1%	--	--	--	--
<b>13東京都</b>	<b>3954</b>	<b>622</b>	<b>1435</b>	<b>1421</b>	<b>266</b>	<b>127</b>	<b>83</b>	<b>--</b>	<b>15.7%</b>	<b>36.3%</b>	<b>35.9%</b>	<b>6.7%</b>	<b>3.2%</b>	<b>2.1%</b>	<b>--</b>
国立がんセンター中央病院	418	53	140	171	37	13	--	--	12.7%	33.5%	40.9%	8.9%	3.1%	--	--
★東京都立駒込病院	247	28	79	96	20	21	--	--	11.3%	32.0%	38.9%	8.1%	8.5%	--	--
★癌研究会 有明病院	1047	193	456	317	46	25	--	--	18.4%	43.6%	30.3%	4.4%	2.4%	--	--
NTT東日本関東病院	73	--	30	33	--	--	--	--	--	41.1%	45.2%	--	--	--	--
日本赤十字社医療センター	116	--	55	40	--	--	--	--	--	47.4%	34.5%	--	--	--	--
日本大学医学部附属板橋病院	138	16	64	42	14	--	--	--	11.6%	46.4%	30.4%	10.1%	--	--	--
武蔵野赤十字病院	158	18	56	60	15	--	--	--	11.4%	35.4%	38.0%	9.5%	--	--	--
東京大学医学部附属病院	108	--	47	45	--	--	--	--	--	43.5%	41.7%	--	--	--	--
日本医科大学付属病院	120	13	36	44	15	--	--	--	10.8%	30.0%	36.7%	12.5%	--	--	--
聖路加国際病院	816	220	252	282	46	15	--	--	27.0%	30.9%	34.6%	5.6%	1.8%	--	--
帝京大学医学部附属病院	139	11	47	52	--	12	--	--	7.9%	33.8%	37.4%	--	8.6%	--	--
東京医科大学八王子医療センター	134	12	29	56	14	--	16	--	9.0%	21.6%	41.8%	10.4%	--	11.9%	--
杏林大学医学部付属病院	167	18	70	65	13	--	--	--	10.8%	41.9%	38.9%	7.8%	--	--	--
<b>14神奈川県</b>	<b>1781</b>	<b>190</b>	<b>559</b>	<b>501</b>	<b>135</b>	<b>87</b>	<b>309</b>	<b>--</b>	<b>10.7%</b>	<b>31.4%</b>	<b>28.1%</b>	<b>7.6%</b>	<b>4.9%</b>	<b>17.3%</b>	<b>--</b>
★神奈川県立がんセンター	291	50	114	89	28	--	--	--	17.2%	39.2%	30.6%	9.6%	--	--	--
国家公務員共済組合連合会 横浜労災病院	146	17	55	50	16	--	--	--	11.6%	37.7%	34.2%	11.0%	--	--	--
横浜市立市民病院	88	--	34	28	19	--	--	--	--	38.6%	31.8%	21.6%	--	--	--
小田原市立病院	43	--	12	19	--	--	--	--	--	27.9%	44.2%	--	--	--	--
川崎市立井田病院	20	--	--	--	--	--	--	--	--	--	--	--	--	--	--
神奈川県厚生農業協同組合連合会 相模原協同病院	45	--	17	16	--	--	--	--	--	37.8%	35.6%	--	--	--	--
横浜市立大学附属病院	121	20	40	45	--	--	--	--	16.5%	33.1%	37.2%	--	--	--	--
聖マリアンナ医科大学病院	421	50	32	43	--	18	271	--	11.9%	7.6%	10.2%	--	4.3%	64.4%	--
東海大学医学部付属病院	237	20	94	93	17	13	--	--	8.4%	39.7%	39.2%	7.2%	5.5%	--	--
藤沢市民病院	44	--	14	19	--	--	--	--	--	31.8%	43.2%	--	--	--	--
北里大学病院	238	20	102	70	--	--	28	--	8.4%	42.9%	29.4%	--	--	11.8%	--
労働者健康福祉機構 横浜労災病院	87	--	36	20	16	12	--	--	--	41.4%	23.0%	18.4%	13.8%	--	--
<b>15新潟県</b>	<b>800</b>	<b>120</b>	<b>330</b>	<b>270</b>	<b>52</b>	<b>24</b>	<b>--</b>	<b>--</b>	<b>15.0%</b>	<b>41.3%</b>	<b>33.8%</b>	<b>6.5%</b>	<b>3.0%</b>	<b>--</b>	<b>--</b>
★新潟県立がんセンター新潟病院	210	39	101	59	--	--	--	--	18.6%	48.1%	28.1%	--	--	--	--
新潟県立中央病院	73	14	26	20	--	--	--	--	19.2%	35.6%	27.4%	--	--	--	--
新潟市民病院	152	17	64	59	--	--	--	--	11.2%	42.1%	38.8%	--	--	--	--
長岡赤十字病院	135	34	53	35	11	--	--	--	25.2%	39.3%	25.9%	8.1%	--	--	--
新潟県厚生農業協同組合連合会 長岡中央総合病院	69	--	33	31	--	--	--	--	--	47.8%	44.9%	--	--	--	--
新潟大学歯学部総合病院	87	--	27	38	14	--	--	--	--	31.0%	43.7%	16.1%	--	--	--
新潟県立新発田病院	63	12	24	21	--	--	--	--	19.0%	38.1%	33.3%	--	--	--	--
労働者健康福祉機構 新潟労災病院	11	--	--	--	--	--	--	--	--	--	--	--	--	--	--
<b>16富山県</b>	<b>439</b>	<b>47</b>	<b>207</b>	<b>136</b>	<b>35</b>	<b>11</b>	<b>--</b>	<b>--</b>	<b>10.7%</b>	<b>47.2%</b>	<b>31.0%</b>	<b>8.0%</b>	<b>2.5%</b>	<b>--</b>	<b>--</b>
★富山県立中央病院	144	14	72	37	14	--	--	--	9.7%	50.0%	25.7%	9.7%	--	--	--
黒部市民病院	33	--	--	15	--	--	--	--	--	--	45.5%	--	--	--	--
労働者健康福祉機構 富山労災病院	14	--	--	--	--	--	--	--	--	--	--	--	--	--	--
富山市立富山市民病院	49	--	30	16	--	--	--	--	--	61.2%	32.7%	--	--	--	--
富山大学附属病院	38	--	16	12	--	--	--	--	--	42.1%	31.6%	--	--	--	--
富山県厚生農業協同組合連合会 高岡病院	62	--	26	25	--	--	--	--	--	41.9%	40.3%	--	--	--	--
高岡市民病院	55	--	30	12	--	--	--	--	--	54.5%	21.8%	--	--	--	--
市立砺波総合病院	44	--	16	16	--	--	--	--	--	36.4%	36.4%	--	--	--	--
<b>17石川県</b>	<b>321</b>	<b>49</b>	<b>132</b>	<b>103</b>	<b>17</b>	<b>17</b>	<b>--</b>	<b>--</b>	<b>15.3%</b>	<b>41.1%</b>	<b>32.1%</b>	<b>5.3%</b>	<b>5.3%</b>	<b>--</b>	<b>--</b>
★金沢大学附属病院	103	16	28	45	--	--	--	--	15.5%	27.2%	43.7%	--	--	--	--
国立病院機構 金沢医療センター	41	--	21	13	--	--	--	--	--	51.2%	31.7%	--	--	--	--
石川県立中央病院	113	25	57	25	--	--	--	--	22.1%	50.4%	22.1%	--	--	--	--
金沢医科大学病院	30	--	--	--	--	--	--	--	--	--	--	--	--	--	--
国民健康保険 小松市民病院	34	--	16	12	--	--	--	--	--	47.1%	35.3%	--	--	--	--
<b>18福井県</b>	<b>317</b>	<b>46</b>	<b>137</b>	<b>100</b>	<b>24</b>	<b>--</b>	<b>--</b>	<b>--</b>	<b>14.5%</b>	<b>43.2%</b>	<b>31.5%</b>	<b>7.6%</b>	<b>--</b>	<b>--</b>	<b>--</b>
★福井県立病院	94	23	34	26	--	--	--	--	24.5%	36.2%	27.7%	--	--	--	--
恩賜財団済生会支部 福井県済生会病院	122	17	58	38	--	--	--	--	13.9%	47.5%	31.1%	--	--	--	--
福井赤十字病院	63	--	30	23	--	--	--	--	--	47.6%	36.5%	--	--	--	--
福井大学医学部附属病院	37	--	15	13	--	--	--	--	--	40.5%	35.1%	--	--	--	--
国立病院機構 福井病院	--	--	--	--	--	--	--	--	--	--	--	--	--	--	--
<b>19山梨県</b>	<b>235</b>	<b>38</b>	<b>98</b>	<b>70</b>	<b>19</b>	<b>--</b>	<b>--</b>	<b>--</b>	<b>16.2%</b>	<b>41.7%</b>	<b>29.8%</b>	<b>8.1%</b>	<b>--</b>	<b>--</b>	<b>--</b>
★山梨県立中央病院	131	27	51	37	13	--	--	--	20.6%	38.9%	28.2%	9.9%	--	--	--
山梨大学医学部附属病院	91	11	44	27	--	--	--	--	12.1%	48.4%	29.7%	--	--	--	--
国民健康保険 富士吉田市立病院	13	--	--	--	--	--	--	--	--	--	--	--	--	--	--

#20-1 乳癌 (UICC TNM分類 臨床分類) 症例区分: 2, 3 (自施設初回治療症例) 《標準項目提出施設のみに

	合計	0期	I期	II期	III期	IV期	不明	空白	0期	I期	II期	III期	IV期	不明	空白
<b>全国計</b>	<b>32056</b>	<b>3462</b>	<b>12887</b>	<b>11005</b>	<b>2464</b>	<b>1361</b>	<b>875</b>	<b>2</b>	<b>10.8%</b>	<b>40.2%</b>	<b>34.3%</b>	<b>7.7%</b>	<b>4.2%</b>	<b>2.7%</b>	<b>0.0%</b>
<b>20長野県</b>	<b>621</b>	<b>57</b>	<b>266</b>	<b>221</b>	<b>46</b>	<b>25</b>	--	--	<b>9.2%</b>	<b>42.8%</b>	<b>35.6%</b>	<b>7.4%</b>	<b>4.0%</b>	--	--
★信州大学医学部附属病院	79	--	29	32	--	--	--	--	--	36.7%	40.5%	--	--	--	--
長野県厚生農業協同組合連合会 佐久総合病院	114	12	67	25	--	--	--	--	10.5%	58.8%	21.9%	--	--	--	--
諏訪赤十字病院	86	11	38	29	--	--	--	--	12.8%	44.2%	33.7%	--	--	--	--
長野市民病院	106	--	46	44	--	--	--	--	--	43.4%	41.5%	--	--	--	--
長野赤十字病院	119	--	35	48	20	--	--	--	--	29.4%	40.3%	16.8%	--	--	--
慈泉会 相澤病院	77	--	37	25	--	--	--	--	--	48.1%	32.5%	--	--	--	--
伊那中央病院	40	--	14	18	--	--	--	--	--	35.0%	45.0%	--	--	--	--
<b>21岐阜県</b>	<b>483</b>	<b>48</b>	<b>220</b>	<b>159</b>	<b>37</b>	<b>17</b>	--	--	<b>9.9%</b>	<b>45.5%</b>	<b>32.9%</b>	<b>7.7%</b>	<b>3.5%</b>	--	--
★岐阜大学医学部附属病院	56	--	21	21	--	--	--	--	--	37.5%	37.5%	--	--	--	--
岐阜市民病院	115	17	62	25	--	--	--	--	14.8%	53.9%	21.7%	--	--	--	--
高山赤十字病院	14	--	--	--	--	--	--	--	--	--	--	--	--	--	--
岐阜県総合医療センター	92	12	37	31	--	--	--	--	13.0%	40.2%	33.7%	--	--	--	--
岐阜県立多治見病院	74	--	41	18	--	--	--	--	--	55.4%	24.3%	--	--	--	--
大垣市民病院	114	--	50	51	--	--	--	--	--	43.9%	44.7%	--	--	--	--
厚生会 木沢記念病院	18	--	--	--	--	--	--	--	--	--	--	--	--	--	--
<b>22静岡県</b>	<b>1237</b>	<b>141</b>	<b>512</b>	<b>423</b>	<b>98</b>	<b>48</b>	<b>15</b>	--	<b>11.4%</b>	<b>41.4%</b>	<b>34.2%</b>	<b>7.9%</b>	<b>3.9%</b>	<b>1.2%</b>	--
★静岡県立静岡がんセンター	246	29	96	84	26	--	--	--	11.8%	39.0%	34.1%	10.6%	--	--	--
静岡県立総合病院	288	43	111	91	24	14	--	--	14.9%	38.5%	31.6%	8.3%	4.9%	--	--
聖隷福祉事業団総合病院 聖隷三方原病院	65	--	25	23	--	--	--	--	--	38.5%	35.4%	--	--	--	--
聖隷福祉事業団総合病院 聖隷浜松病院	215	42	82	72	11	--	--	--	19.5%	38.1%	33.5%	5.1%	--	--	--
沼津市立病院	73	--	34	26	--	--	--	--	--	46.6%	35.6%	--	--	--	--
順天堂大学医学部附属静岡病院	63	--	29	25	--	--	--	--	--	46.0%	39.7%	--	--	--	--
静岡市立静岡病院	34	--	--	16	--	--	--	--	--	--	47.1%	--	--	--	--
藤枝市立総合病院	75	--	41	24	--	--	--	--	--	54.7%	32.0%	--	--	--	--
浜松医科大学医学部附属病院	54	--	22	22	--	--	--	--	--	40.7%	40.7%	--	--	--	--
県西部浜松医療センター	124	13	63	40	--	--	--	--	10.5%	50.8%	32.3%	--	--	--	--
<b>23愛知県</b>	<b>1660</b>	<b>190</b>	<b>690</b>	<b>585</b>	<b>112</b>	<b>51</b>	<b>32</b>	--	<b>11.4%</b>	<b>41.6%</b>	<b>35.2%</b>	<b>6.7%</b>	<b>3.1%</b>	<b>1.9%</b>	--
★愛知県がんセンター中央病院	327	42	154	104	23	--	--	--	12.8%	47.1%	31.8%	7.0%	--	--	--
愛知県厚生農業協同組合連合会 安城更生病院	129	--	69	35	11	--	--	--	--	53.5%	27.1%	8.5%	--	--	--
愛知県厚生農業協同組合連合会 海南病院	28	--	--	--	--	--	--	--	--	--	--	--	--	--	--
国立病院機構 名古屋医療センター	173	22	54	64	24	--	--	--	12.7%	31.2%	37.0%	13.9%	--	--	--
小牧市民病院	132	19	54	49	--	--	--	--	14.4%	40.9%	37.1%	--	--	--	--
豊橋市民病院	78	--	28	39	--	--	--	--	--	35.9%	50.0%	--	--	--	--
名古屋大学医学部附属病院	158	20	84	45	--	--	--	--	12.7%	53.2%	28.5%	--	--	--	--
社会保険中京病院	68	--	32	25	--	--	--	--	--	47.1%	36.8%	--	--	--	--
一宮市立市民病院	126	12	47	50	11	--	--	--	9.5%	37.3%	39.7%	8.7%	--	--	--
公立陶生病院	30	--	12	14	--	--	--	--	--	40.0%	46.7%	--	--	--	--
愛知県厚生農業協同組合連合会 豊田厚生病院	51	--	21	23	--	--	--	--	--	41.2%	45.1%	--	--	--	--
名古屋市立大学病院	177	35	59	66	--	--	--	--	19.8%	33.3%	37.3%	--	--	--	--
名古屋第一赤十字病院	104	--	33	38	--	--	18	--	--	31.7%	36.5%	--	--	17.3%	--
名古屋第二赤十字病院	79	14	33	23	--	--	--	--	17.7%	41.8%	29.1%	--	--	--	--
<b>24三重県</b>	<b>435</b>	<b>53</b>	<b>172</b>	<b>129</b>	<b>48</b>	<b>19</b>	<b>14</b>	--	<b>12.2%</b>	<b>39.5%</b>	<b>29.7%</b>	<b>11.0%</b>	<b>4.4%</b>	<b>3.2%</b>	--
★三重大学医学部附属病院	151	33	55	37	18	--	--	--	21.9%	36.4%	24.5%	11.9%	--	--	--
国立病院機構 三重中央医療センター	29	--	--	14	--	--	--	--	--	--	48.3%	--	--	--	--
山田赤十字病院	106	--	45	40	--	--	--	--	--	42.5%	37.7%	--	--	--	--
三重県厚生農業協同組合連合会 松阪中央総合病院	69	--	33	20	11	--	--	--	--	47.8%	29.0%	15.9%	--	--	--
三重県立総合医療センター	80	--	32	18	--	--	--	--	--	40.0%	22.5%	--	--	--	--
<b>25滋賀県</b>	<b>194</b>	<b>11</b>	<b>79</b>	<b>62</b>	<b>19</b>	--	<b>17</b>	--	<b>5.7%</b>	<b>40.7%</b>	<b>32.0%</b>	<b>9.8%</b>	--	<b>8.8%</b>	--
★滋賀県立成人病センター	63	--	37	18	--	--	--	--	--	58.7%	28.6%	--	--	--	--
市立長浜病院	45	--	21	12	--	--	--	--	--	46.7%	26.7%	--	--	--	--
大津赤十字病院	62	--	18	29	--	--	--	--	--	29.0%	46.8%	--	--	--	--
公立甲賀病院	24	--	--	--	--	--	17	--	--	--	--	--	--	70.8%	--
<b>26京都府</b>	<b>363</b>	<b>38</b>	<b>127</b>	<b>133</b>	<b>38</b>	<b>22</b>	--	--	<b>10.5%</b>	<b>35.0%</b>	<b>36.6%</b>	<b>10.5%</b>	<b>6.1%</b>	--	--
京都社会事業財団 京都桂病院	37	--	12	14	--	--	--	--	--	32.4%	37.8%	--	--	--	--
京都市立病院	54	--	18	21	--	--	--	--	--	33.3%	38.9%	--	--	--	--
京都第一赤十字病院	95	16	36	27	--	--	--	--	16.8%	37.9%	28.4%	--	--	--	--
京都第二赤十字病院	54	--	15	23	--	--	--	--	--	27.8%	42.6%	--	--	--	--
国立病院機構 京都医療センター	82	--	31	33	--	--	--	--	--	37.8%	40.2%	--	--	--	--
国立病院機構 舞鶴医療センター	--	--	--	--	--	--	--	--	--	--	--	--	--	--	--
市立福知山市立病院	32	--	--	13	--	--	--	--	--	--	40.6%	--	--	--	--
<b>27大阪府</b>	<b>1572</b>	<b>128</b>	<b>645</b>	<b>596</b>	<b>127</b>	<b>57</b>	<b>19</b>	--	<b>8.1%</b>	<b>41.0%</b>	<b>37.9%</b>	<b>8.1%</b>	<b>3.6%</b>	<b>1.2%</b>	--
★大阪府立病院機構 大阪府立成人病センター	252	--	127	91	--	11	--	--	--	50.4%	36.1%	--	4.4%	--	--
大阪府立病院機構 大阪府立急性期・総合医療センター	82	--	19	44	--	--	--	--	--	23.2%	53.7%	--	--	--	--
市立岸和田市民病院	83	--	20	38	11	--	--	--	--	24.1%	45.8%	13.3%	--	--	--
東大阪市立総合病院	81	--	33	27	--	--	--	--	--	40.7%	33.3%	--	--	--	--
市立豊中病院	126	--	59	45	--	--	--	--	--	46.8%	35.7%	--	--	--	--
全国社会保険協会連合会 星ヶ丘厚生年金病院	36	--	15	12	--	--	--	--	--	41.7%	33.3%	--	--	--	--
大阪赤十字病院	84	--	30	30	--	--	--	--	--	35.7%	35.7%	--	--	--	--
国立病院機構 大阪南医療センター	33	--	13	16	--	--	--	--	--	39.4%	48.5%	--	--	--	--
労働者健康福祉機構 大阪労災病院	119	18	53	37	--	--	--	--	15.1%	44.5%	31.1%	--	--	--	--
大阪大学医学部附属病院	234	30	108	77	11	--	--	--	12.8%	46.2%	32.9%	4.7%	--	--	--
大阪医科大学附属病院	92	--	28	51	--	--	--	--	--	30.4%	55.4%	--	--	--	--
近畿大学医学部附属病院	264	28	103	101	26	--	--	--	10.6%	39.0%	38.3%	9.8%	--	--	--
大阪市立大学医学部附属病院	86	--	37	27	16	--	--	--	--	43.0%	31.4%	18.6%	--	--	--
<b>28兵庫県</b>	<b>748</b>	<b>70</b>	<b>261</b>	<b>284</b>	<b>62</b>	<b>35</b>	<b>36</b>	--	<b>9.4%</b>	<b>34.9%</b>	<b>38.0%</b>	<b>8.3%</b>	<b>4.7%</b>	<b>4.8%</b>	--
神戸大学医学部附属病院	25	--	--	11	--	--	--	--	--	--	44.0%	--	--	--	--
神戸市立医療センター中央市民病院	112	15	56	29	--	--	--	--	13.4%	50.0%	25.9%	--	--	--	--
労働者健康福祉機構 関西労災病院	214	12	71	97	17	11	--	--	5.6%	33.2%	45.3%	7.9%	5.1%	--	--
公立学校共済組合 近畿中央病院	46	--	21	15	--	--	--	--	--	45.7%	32.6%	--	--	--	--
姫路赤十字病院	155	31	42	58	--	--	--	--	20.0%	27.1%	37.4%	--	--	--	--
国立病院機構 姫路医療センター	92	--	32	32	14	--	12	--	--	34.8%	34.8%	15.2%	--	13.0%	--
赤穂市民病院	36	--	--	14	--	--	--	--	--	--	38.9%	--	--	--	--
公立豊岡病院組合立 豊岡病院	24	--	--	12	--	--	--	--	--	--	50.0%	--	--	--	--
兵庫県立淡路病院	29	--	12	--	--	--	--	--	--	41.4%	--	--	--	--	--
西脇市立西脇病院	11	--	--	--	--	--	--	--	--	--	--	--	--	--	--
兵庫県立柏原病院	--	--	--	--	--	--	--	--	--	--	--	--	--	--	--

#20-1 乳癌 (UICC TNM分類 臨床分類) 症例区分: 2, 3 (自施設初治療症例) 《標準項目提出施設のみ》

	合計	0期	I期	II期	III期	IV期	不明	空白	0期	I期	II期	III期	IV期	不明	空白
<b>全国計</b>	<b>32056</b>	<b>3462</b>	<b>12887</b>	<b>11005</b>	<b>2464</b>	<b>1361</b>	<b>875</b>	<b>2</b>	<b>10.8%</b>	<b>40.2%</b>	<b>34.3%</b>	<b>7.7%</b>	<b>4.2%</b>	<b>2.7%</b>	<b>0.0%</b>
<b>29奈良県</b>	<b>321</b>	<b>17</b>	<b>120</b>	<b>143</b>	<b>27</b>	<b>12</b>	--	--	<b>5.3%</b>	<b>37.4%</b>	<b>44.5%</b>	<b>8.4%</b>	<b>3.7%</b>	--	--
★奈良県立医科大学附属病院	39	--	13	16	--	--	--	--	--	33.3%	41.0%	--	--	--	--
国保中央病院	--	--	--	--	--	--	--	--	--	--	--	--	--	--	--
奈良県立奈良病院	14	--	--	--	--	--	--	--	--	--	--	--	--	--	--
天理よろづ相談所病院	79	--	40	32	--	--	--	--	--	50.6%	40.5%	--	--	--	--
近畿大学医学部奈良病院	45	--	13	25	--	--	--	--	--	28.9%	55.6%	--	--	--	--
市立奈良病院	137	--	50	64	13	--	--	--	--	36.5%	46.7%	9.5%	--	--	--
<b>30和歌山県</b>	<b>366</b>	<b>20</b>	<b>163</b>	<b>134</b>	<b>29</b>	<b>13</b>	--	--	<b>5.5%</b>	<b>44.5%</b>	<b>36.6%</b>	<b>7.9%</b>	<b>3.6%</b>	--	--
★和歌山県立医科大学附属病院	174	--	87	53	15	--	--	--	--	50.0%	30.5%	8.6%	--	--	--
社会保険紀南病院	23	--	11	--	--	--	--	--	--	47.8%	--	--	--	--	--
国立病院機構 南和歌山医療センター	62	--	18	28	--	--	--	--	--	29.0%	45.2%	--	--	--	--
日本赤十字社和歌山医療センター	33	--	12	17	--	--	--	--	--	36.4%	51.5%	--	--	--	--
橋本市民病院	37	--	17	14	--	--	--	--	--	45.9%	37.8%	--	--	--	--
公立那賀病院	37	--	18	14	--	--	--	--	--	48.6%	37.8%	--	--	--	--
<b>31鳥取県</b>	<b>148</b>	--	<b>53</b>	<b>53</b>	<b>20</b>	<b>14</b>	--	--	--	<b>35.8%</b>	<b>35.8%</b>	<b>13.5%</b>	<b>9.5%</b>	--	--
鳥取県立厚生病院	52	--	17	21	--	--	--	--	--	32.7%	40.4%	--	--	--	--
国立病院機構 米子医療センター	43	--	24	--	--	--	--	--	--	55.8%	--	--	--	--	--
鳥取県立中央病院	28	--	--	16	--	--	--	--	--	--	57.1%	--	--	--	--
鳥取市立病院	25	--	--	--	--	--	--	--	--	--	--	--	--	--	--
<b>32島根県</b>	<b>316</b>	<b>42</b>	<b>140</b>	<b>91</b>	<b>22</b>	<b>19</b>	--	--	<b>13.3%</b>	<b>44.3%</b>	<b>28.8%</b>	<b>7.0%</b>	<b>6.0%</b>	--	--
★島根大学医学部附属病院	47	--	20	16	--	--	--	--	--	42.6%	34.0%	--	--	--	--
松江市立病院	37	--	16	--	--	--	--	--	--	43.2%	--	--	--	--	--
松江赤十字病院	83	22	33	19	--	--	--	--	26.5%	39.8%	22.9%	--	--	--	--
島根県立中央病院	109	--	57	33	--	--	--	--	--	52.3%	30.3%	--	--	--	--
国立病院機構 浜田医療センター	23	--	--	--	--	--	--	--	--	--	--	--	--	--	--
益田赤十字病院	17	--	--	--	--	--	--	--	--	--	--	--	--	--	--
<b>33岡山県</b>	<b>709</b>	<b>63</b>	<b>320</b>	<b>248</b>	<b>52</b>	<b>20</b>	--	--	<b>8.9%</b>	<b>45.1%</b>	<b>35.0%</b>	<b>7.3%</b>	<b>2.8%</b>	--	--
★岡山大学病院	98	--	47	34	--	--	--	--	--	48.0%	34.7%	--	--	--	--
岡山済生会総合病院	70	--	38	21	--	--	--	--	--	54.3%	30.0%	--	--	--	--
総合病院岡山赤十字病院	66	--	34	23	--	--	--	--	--	51.5%	34.8%	--	--	--	--
倉敷中央病院	152	16	72	49	--	--	--	--	10.5%	47.4%	32.2%	--	--	--	--
津山慈風会 津山中央病院	47	--	22	22	--	--	--	--	--	46.8%	46.8%	--	--	--	--
国立病院機構 岡山医療センター	37	--	15	16	--	--	--	--	--	40.5%	43.2%	--	--	--	--
川崎医科大学附属病院	239	35	92	83	21	--	--	--	14.6%	38.5%	34.7%	8.8%	--	--	--
<b>34広島県</b>	<b>1061</b>	<b>104</b>	<b>494</b>	<b>335</b>	<b>75</b>	<b>48</b>	--	--	<b>9.8%</b>	<b>46.6%</b>	<b>31.6%</b>	<b>7.1%</b>	<b>4.5%</b>	--	--
★広島大学病院	169	19	87	47	--	--	--	--	11.2%	51.5%	27.8%	--	--	--	--
県立広島病院	77	--	42	25	--	--	--	--	--	54.5%	32.5%	--	--	--	--
広島市立広島市民病院	411	52	177	141	26	12	--	--	12.7%	43.1%	34.3%	6.3%	2.9%	--	--
広島赤十字・原爆病院	49	--	23	14	--	--	--	--	--	46.9%	28.6%	--	--	--	--
広島県厚生農業協同組合連合会 広島総合病院	48	--	23	11	--	--	--	--	--	47.9%	22.9%	--	--	--	--
国立病院機構 呉医療センター	102	--	47	33	12	--	--	--	--	46.1%	32.4%	11.8%	--	--	--
国立病院機構 東広島医療センター	49	--	22	19	--	--	--	--	--	44.9%	38.8%	--	--	--	--
広島県厚生農業協同組合連合会 尾道総合病院	80	11	39	20	--	--	--	--	13.8%	48.8%	25.0%	--	--	--	--
福山市民病院	55	--	22	18	--	--	--	--	--	40.0%	32.7%	--	--	--	--
市立三次中央病院	21	--	12	--	--	--	--	--	--	57.1%	--	--	--	--	--
<b>35山口県</b>	<b>379</b>	<b>12</b>	<b>157</b>	<b>156</b>	<b>29</b>	<b>21</b>	--	--	<b>3.2%</b>	<b>41.4%</b>	<b>41.2%</b>	<b>7.7%</b>	<b>5.5%</b>	--	--
★山口大学医学部附属病院	108	--	45	44	--	--	--	--	--	41.7%	40.7%	--	--	--	--
山口県立総合医療センター	52	--	22	23	--	--	--	--	--	42.3%	44.2%	--	--	--	--
国立病院機構 岩国医療センター	50	--	22	19	--	--	--	--	--	44.0%	38.0%	--	--	--	--
山口県厚生農業協同組合連合会 周東総合病院	43	--	21	14	--	--	--	--	--	48.8%	32.6%	--	--	--	--
総合病院社会保険 徳山中央病院	75	--	27	34	--	--	--	--	--	36.0%	45.3%	--	--	--	--
下関市立中央病院	22	--	--	11	--	--	--	--	--	--	50.0%	--	--	--	--
総合病院 山口赤十字病院	29	--	11	11	--	--	--	--	--	37.9%	37.9%	--	--	--	--
<b>36徳島県</b>	<b>189</b>	<b>21</b>	<b>82</b>	<b>65</b>	<b>14</b>	--	--	--	<b>11.1%</b>	<b>43.4%</b>	<b>34.4%</b>	<b>7.4%</b>	--	--	--
★徳島県立中央病院	--	--	--	--	--	--	--	--	--	--	--	--	--	--	--
徳島大学病院	149	17	67	49	--	--	--	--	11.4%	45.0%	32.9%	--	--	--	--
徳島赤十字病院	34	--	15	11	--	--	--	--	--	44.1%	32.4%	--	--	--	--
<b>37香川県</b>	<b>219</b>	<b>19</b>	<b>95</b>	<b>78</b>	<b>14</b>	<b>12</b>	--	--	<b>8.7%</b>	<b>43.4%</b>	<b>35.6%</b>	<b>6.4%</b>	<b>5.5%</b>	--	--
★香川大学医学部附属病院	63	--	30	21	--	--	--	--	--	47.6%	33.3%	--	--	--	--
香川県立中央病院	56	--	22	27	--	--	--	--	--	39.3%	48.2%	--	--	--	--
三豊総合病院	53	--	26	15	--	--	--	--	--	49.1%	28.3%	--	--	--	--
高松赤十字病院	47	--	17	15	--	--	--	--	--	36.2%	31.9%	--	--	--	--
<b>38愛媛県</b>	<b>674</b>	<b>66</b>	<b>308</b>	<b>217</b>	<b>49</b>	<b>27</b>	--	--	<b>9.8%</b>	<b>45.7%</b>	<b>32.2%</b>	<b>7.3%</b>	<b>4.0%</b>	--	--
★国立病院機構 四国がんセンター	390	42	168	130	31	17	--	--	10.8%	43.1%	33.3%	7.9%	4.4%	--	--
市立宇和島病院	58	--	32	17	--	--	--	--	--	55.2%	29.3%	--	--	--	--
住友別子病院	33	--	17	--	--	--	--	--	--	51.5%	--	--	--	--	--
愛媛大学医学部附属病院	46	--	23	14	--	--	--	--	--	50.0%	30.4%	--	--	--	--
愛媛県立中央病院	71	--	32	18	--	--	--	--	--	45.1%	25.4%	--	--	--	--
松山赤十字病院	53	--	25	21	--	--	--	--	--	47.2%	39.6%	--	--	--	--
済生会今治病院	23	--	11	--	--	--	--	--	--	47.8%	--	--	--	--	--
<b>39高知県</b>	<b>201</b>	--	<b>84</b>	<b>82</b>	<b>14</b>	--	--	--	--	<b>41.8%</b>	<b>40.8%</b>	<b>7.0%</b>	--	--	--
★高知大学医学部附属病院	146	--	60	61	11	--	--	--	--	41.1%	41.8%	7.5%	--	--	--
高知県・高知市病院企業団立 高知医療センター	17	--	--	--	--	--	--	--	--	--	--	--	--	--	--
高知赤十字病院	38	--	18	15	--	--	--	--	--	47.4%	39.5%	--	--	--	--
<b>40福岡県</b>	<b>1555</b>	<b>154</b>	<b>639</b>	<b>549</b>	<b>110</b>	<b>79</b>	<b>24</b>	--	<b>9.9%</b>	<b>41.1%</b>	<b>35.3%</b>	<b>7.1%</b>	<b>5.1%</b>	<b>1.5%</b>	--
★国立病院機構 九州がんセンター	280	43	105	106	13	12	--	--	15.4%	37.5%	37.9%	4.6%	4.3%	--	--
★九州大学病院	157	13	68	50	11	--	--	--	8.3%	43.3%	31.8%	7.0%	--	--	--
久留米大学病院	74	--	30	23	--	--	--	--	--	40.5%	31.1%	--	--	--	--
公立八女総合病院	28	--	18	--	--	--	--	--	--	64.3%	--	--	--	--	--
大牟田市立総合病院	33	--	--	12	--	--	--	--	--	--	36.4%	--	--	--	--
社会保険田川病院	32	--	12	14	--	--	--	--	--	37.5%	43.8%	--	--	--	--
飯塚病院	92	--	37	31	--	--	--	--	--	40.2%	33.7%	--	--	--	--
国立病院機構 福岡東医療センター	32	--	25	--	--	--	--	--	--	78.1%	--	--	--	--	--
北九州市立医療センター	326	42	127	121	21	11	--	--	12.9%	39.0%	37.1%	6.4%	3.4%	--	--
国立病院機構 九州医療センター	118	--	42	51	--	--	--	--	--	35.6%	43.2%	--	--	--	--
福岡県済生会福岡総合病院	80	--	37	25	--	--	--	--	--	46.3%	31.3%	--	--	--	--
福岡大学病院	57	--	26	16	--	--	--	--	--	45.6%	28.1%	--	--	--	--
雪ノ聖母会 聖マリア病院	51	--	13	25	--	--	--	--	--	25.5%	49.0%	--	--	--	--
九州厚生年金病院	135	--	70	46	11	--	--	--	--	51.9%	34.1%	8.1%	--	--	--
産業医科大学病院	60	--	22	19	--	--	--	--	--	36.7%	31.7%	--	--	--	--

#20-1 乳癌 (UICC TNM分類 臨床分類) 症例区分: 2, 3 (自施設初回治療症例) 《標準項目提出施設のみ》

	合計	0期	I期	II期	III期	IV期	不明	空白	0期	I期	II期	III期	IV期	不明	空白
<b>全国計</b>	<b>32056</b>	<b>3462</b>	<b>12887</b>	<b>11005</b>	<b>2464</b>	<b>1361</b>	<b>875</b>	<b>2</b>	<b>10.8%</b>	<b>40.2%</b>	<b>34.3%</b>	<b>7.7%</b>	<b>4.2%</b>	<b>2.7%</b>	<b>0.0%</b>
<b>41佐賀県</b>	<b>120</b>	<b>13</b>	<b>39</b>	<b>40</b>	<b>14</b>	<b>12</b>	--	--	<b>10.8%</b>	<b>32.5%</b>	<b>33.3%</b>	<b>11.7%</b>	<b>10.0%</b>	--	--
★佐賀県立病院好生館	--	--	--	--	--	--	--	--	--	--	--	--	--	--	--
佐賀大学医学部附属病院	45	--	--	11	--	--	--	--	--	--	24.4%	--	--	--	--
唐津赤十字病院	31	--	13	--	--	--	--	--	--	41.9%	--	--	--	--	--
国立病院機構 嬉野医療センター	37	--	15	17	--	--	--	--	--	40.5%	45.9%	--	--	--	--
<b>42長崎県</b>	<b>451</b>	<b>53</b>	<b>180</b>	<b>146</b>	<b>36</b>	<b>24</b>	<b>12</b>	--	<b>11.8%</b>	<b>39.9%</b>	<b>32.4%</b>	<b>8.0%</b>	<b>5.3%</b>	<b>2.7%</b>	--
★長崎大学医学部・歯学部附属病院	83	13	36	23	--	--	--	--	15.7%	43.4%	27.7%	--	--	--	--
日本赤十字社長崎原爆病院	110	16	47	30	--	--	--	--	14.5%	42.7%	27.3%	--	--	--	--
佐世保市立総合病院	74	--	28	22	--	--	--	--	--	37.8%	29.7%	--	--	--	--
国立病院機構 長崎医療センター	87	--	27	37	--	--	--	--	--	31.0%	42.5%	--	--	--	--
長崎市立市民病院	47	--	15	20	--	--	--	--	--	31.9%	42.6%	--	--	--	--
長崎県立島原病院	50	--	27	14	--	--	--	--	--	54.0%	28.0%	--	--	--	--
<b>43熊本県</b>	<b>690</b>	<b>80</b>	<b>289</b>	<b>222</b>	<b>52</b>	<b>29</b>	<b>18</b>	--	<b>11.6%</b>	<b>41.9%</b>	<b>32.2%</b>	<b>7.5%</b>	<b>4.2%</b>	<b>2.6%</b>	--
★熊本大学医学部附属病院	128	29	44	46	--	--	--	--	22.7%	34.4%	35.9%	--	--	--	--
熊本市立熊本市民病院	338	40	155	112	12	12	--	--	11.8%	45.9%	33.1%	3.6%	3.6%	--	--
労働者健康福祉機構 熊本労災病院	25	--	--	--	--	--	--	--	--	--	--	--	--	--	--
健康保険人吉総合病院	32	--	18	--	--	--	--	--	--	56.3%	--	--	--	--	--
熊本赤十字病院	74	--	26	24	13	--	--	--	--	35.1%	32.4%	17.6%	--	--	--
国立病院機構 熊本医療センター	22	--	--	--	--	--	--	--	--	--	--	--	--	--	--
恩賜財団 済生会熊本病院	48	--	20	11	--	--	--	--	--	41.7%	22.9%	--	--	--	--
荒尾市民病院	23	--	--	--	--	--	--	--	--	--	--	--	--	--	--
<b>44大分県</b>	<b>200</b>	<b>20</b>	<b>91</b>	<b>65</b>	<b>15</b>	--	--	--	<b>10.0%</b>	<b>45.5%</b>	<b>32.5%</b>	<b>7.5%</b>	--	--	--
★大分大学医学部附属病院	30	--	15	--	--	--	--	--	--	50.0%	--	--	--	--	--
大分県立病院	121	17	59	34	--	--	--	--	14.0%	48.8%	28.1%	--	--	--	--
大分赤十字病院	29	--	11	13	--	--	--	--	--	37.9%	44.8%	--	--	--	--
大分県済生会日田病院	20	--	--	--	--	--	--	--	--	--	--	--	--	--	--
<b>45宮崎県</b>	<b>189</b>	--	<b>79</b>	<b>66</b>	<b>14</b>	<b>11</b>	--	--	--	<b>41.8%</b>	<b>34.9%</b>	<b>7.4%</b>	<b>5.8%</b>	--	--
★宮崎大学医学部附属病院	17	--	--	--	--	--	--	--	--	--	--	--	--	--	--
宮崎県立宮崎病院	112	--	52	37	--	--	--	--	--	46.4%	33.0%	--	--	--	--
国立病院機構 都城病院	23	--	--	--	--	--	--	--	--	--	--	--	--	--	--
宮崎県立日南病院	12	--	--	--	--	--	--	--	--	--	--	--	--	--	--
<b>46鹿児島県</b>	<b>65</b>	--	<b>25</b>	<b>22</b>	--	--	--	--	--	<b>38.5%</b>	<b>33.8%</b>	--	--	--	--
★鹿児島大学病院	36	--	13	11	--	--	--	--	--	36.1%	30.6%	--	--	--	--
国立病院機構 鹿児島医療センター	--	--	--	--	--	--	--	--	--	--	--	--	--	--	--
鹿児島県立大島病院	14	--	--	--	--	--	--	--	--	--	--	--	--	--	--
恩賜財団 済生会川内病院	--	--	--	--	--	--	--	--	--	--	--	--	--	--	--
国立病院機構 南九州病院	--	--	--	--	--	--	--	--	--	--	--	--	--	--	--
県民健康プラザ鹿屋医療センター	--	--	--	--	--	--	--	--	--	--	--	--	--	--	--
<b>47沖縄県</b>	<b>152</b>	<b>19</b>	<b>60</b>	<b>49</b>	<b>11</b>	<b>11</b>	--	--	<b>12.5%</b>	<b>39.5%</b>	<b>32.2%</b>	<b>7.2%</b>	<b>7.2%</b>	--	--
★琉球大学医学部附属病院	23	--	--	--	--	--	--	--	--	--	--	--	--	--	--
那覇市立病院	72	--	32	24	--	--	--	--	--	44.4%	33.3%	--	--	--	--
北部地区医師会病院	13	--	--	--	--	--	--	--	--	--	--	--	--	--	--
沖縄県立中部病院	44	--	15	13	--	--	--	--	--	34.1%	29.5%	--	--	--	--

#20-2 胃癌 (UICG TNM分類 臨床分類) 診断・治療施設区分: 1, 2 (自施設初回治療症例)

	合計	0期	I期	II期	III期	IV期	不明	空白	0期	I期	II期	III期	IV期	不明	空白
<b>全国計</b>	<b>49664</b>	<b>84</b>	<b>30958</b>	<b>4047</b>	<b>4084</b>	<b>8110</b>	<b>2372</b>	--	<b>0.2%</b>	<b>62.3%</b>	<b>8.1%</b>	<b>8.2%</b>	<b>16.3%</b>	<b>4.8%</b>	--
<b>01北海道</b>	<b>1574</b>	--	<b>984</b>	<b>147</b>	<b>100</b>	<b>273</b>	<b>68</b>	--	--	<b>62.5%</b>	<b>9.3%</b>	<b>6.4%</b>	<b>17.3%</b>	<b>4.3%</b>	--
★独立行政法人国立病院機構 北海道がんセンター	71	--	45	--	--	--	--	--	--	63.4%	--	--	--	--	--
JA北海道厚生連 旭川厚生病院	171	--	118	16	11	12	12	--	--	69.0%	9.4%	6.4%	7.0%	7.0%	--
王子総合病院	104	--	59	--	--	20	--	--	--	56.7%	--	--	19.2%	--	--
砂川市立病院	50	--	22	--	--	13	--	--	--	44.0%	--	--	26.0%	--	--
市立釧路総合病院	80	--	53	--	--	11	--	--	--	66.3%	--	--	13.8%	--	--
市立札幌病院	81	--	37	--	11	21	--	--	--	45.7%	--	13.6%	25.9%	--	--
JA北海道厚生連 帯広厚生病院	142	--	102	--	--	27	--	--	--	71.8%	--	--	19.0%	--	--
北見赤十字病院	92	--	52	15	--	20	--	--	--	56.5%	16.3%	--	21.7%	--	--
市立函館病院	73	--	31	--	11	16	--	--	--	42.5%	--	15.1%	21.9%	--	--
日鋼記念病院	40	--	25	--	--	--	--	--	--	62.5%	--	--	--	--	--
札幌医科大学附属病院	59	--	28	--	--	19	--	--	--	47.5%	--	--	32.2%	--	--
国立大学法人 北海道大学病院	95	--	64	--	--	21	--	--	--	67.4%	--	--	22.1%	--	--
医療法人 手稲溪仁会病院	177	--	131	18	--	15	--	--	--	74.0%	10.2%	--	8.5%	--	--
旭川医科大学病院	87	--	59	--	--	18	--	--	--	67.8%	--	--	20.7%	--	--
市立旭川病院	124	--	73	21	--	20	--	--	--	58.9%	16.9%	--	16.1%	--	--
労働者保健福祉機構 釧路労災病院	72	--	32	--	--	19	--	--	--	44.4%	--	--	26.4%	--	--
KKR札幌医療センター	56	--	53	--	--	--	--	--	--	94.6%	--	--	--	--	--
<b>02青森県</b>	<b>458</b>	--	<b>234</b>	<b>38</b>	<b>41</b>	<b>110</b>	<b>35</b>	--	--	<b>51.1%</b>	<b>8.3%</b>	<b>9.0%</b>	<b>24.0%</b>	<b>7.6%</b>	--
★青森県立中央病院	150	--	71	--	16	47	--	--	--	47.3%	--	10.7%	31.3%	--	--
八戸市立市民病院	55	--	25	--	--	16	--	--	--	45.5%	--	--	29.1%	--	--
弘前大学医学部附属病院	138	--	98	--	--	17	--	--	--	71.0%	--	--	12.3%	--	--
三沢市立三沢病院	47	--	18	--	--	11	--	--	--	38.3%	--	--	23.4%	--	--
一部事務組合 下北医療センターむつ総合病院	68	--	22	--	--	19	15	--	--	32.4%	--	--	27.9%	22.1%	--
<b>03岩手県</b>	<b>917</b>	--	<b>563</b>	<b>90</b>	<b>77</b>	<b>154</b>	<b>32</b>	--	--	<b>61.4%</b>	<b>9.8%</b>	<b>8.4%</b>	<b>16.8%</b>	<b>3.5%</b>	--
★岩手医科大学附属病院	241	--	190	19	12	18	--	--	--	78.8%	7.9%	5.0%	7.5%	--	--
岩手県立中央病院	234	--	123	25	34	48	--	--	--	52.6%	10.7%	14.5%	20.5%	--	--
岩手県立二戸病院	41	--	18	--	--	--	--	--	--	43.9%	--	--	--	--	--
岩手県立中部病院	81	--	42	--	--	21	--	--	--	51.9%	--	--	25.9%	--	--
岩手県立磐井病院	107	--	72	12	--	15	--	--	--	67.3%	11.2%	--	14.0%	--	--
岩手県立宮古病院	71	--	32	--	--	20	--	--	--	45.1%	--	--	28.2%	--	--
岩手県立胆沢病院	142	--	86	14	--	23	14	--	--	60.6%	9.9%	--	16.2%	9.9%	--
<b>04宮城県</b>	<b>967</b>	--	<b>632</b>	<b>55</b>	<b>42</b>	<b>152</b>	<b>82</b>	--	--	<b>65.4%</b>	<b>5.7%</b>	<b>4.3%</b>	<b>15.7%</b>	<b>8.5%</b>	--
★東北大学病院	180	--	140	--	--	27	--	--	--	77.8%	--	--	15.0%	--	--
★宮城県立がんセンター	178	--	120	12	--	35	--	--	--	67.4%	6.7%	--	19.7%	--	--
石巻赤十字病院	105	--	68	--	--	24	--	--	--	64.8%	--	--	22.9%	--	--
国立病院機構 仙台医療センター	86	--	64	--	--	--	--	--	--	74.4%	--	--	--	--	--
大崎市民病院	203	--	93	--	--	26	68	--	--	45.8%	--	--	12.8%	33.5%	--
労働者健康福祉機構 東北労災病院	121	--	81	15	--	18	--	--	--	66.9%	12.4%	--	14.9%	--	--
東北厚生年金病院	94	--	66	--	--	12	--	--	--	70.2%	--	--	12.8%	--	--
<b>05秋田県</b>	<b>927</b>	--	<b>593</b>	<b>58</b>	<b>65</b>	<b>178</b>	<b>33</b>	--	--	<b>64.0%</b>	<b>6.3%</b>	<b>7.0%</b>	<b>19.2%</b>	<b>3.6%</b>	--
★秋田大学医学部附属病院	121	--	98	--	--	13	--	--	--	81.0%	--	--	10.7%	--	--
秋田県厚生農業協同組合連合会 由利組合総合病院	88	--	45	--	--	26	--	--	--	51.1%	--	--	29.5%	--	--
秋田県厚生農業協同組合連合会 仙北組合総合病院	104	--	52	--	11	34	--	--	--	50.0%	--	10.6%	32.7%	--	--
秋田県厚生農業協同組合連合会 平鹿総合病院	132	--	74	--	19	29	--	--	--	56.1%	--	14.4%	22.0%	--	--
秋田県厚生農業協同組合連合会 山本組合総合病院	68	--	37	--	--	14	--	--	--	54.4%	--	--	20.6%	--	--
秋田赤十字病院	230	--	155	23	11	32	--	--	--	67.4%	10.0%	4.8%	13.9%	--	--
秋田県厚生農業協同組合連合会 雄勝中央病院	28	--	17	--	--	--	--	--	--	60.7%	--	--	--	--	--
秋田県厚生農業協同組合連合会 秋田組合総合病院	156	--	115	--	--	22	--	--	--	73.7%	--	--	14.1%	--	--
<b>06山形県</b>	<b>994</b>	--	<b>676</b>	<b>70</b>	<b>68</b>	<b>137</b>	<b>43</b>	--	--	<b>68.0%</b>	<b>7.0%</b>	<b>6.8%</b>	<b>13.8%</b>	<b>4.3%</b>	--
★山形県立中央病院	285	--	187	18	31	49	--	--	--	65.6%	6.3%	10.9%	17.2%	--	--
山形大学医学部附属病院	119	--	80	--	--	20	11	--	--	67.2%	--	--	16.8%	9.2%	--
山形市立病院済生館	139	--	94	--	--	27	--	--	--	67.6%	--	--	19.4%	--	--
置賜広域病院組合立 公立置賜総合病院	140	--	87	14	--	14	21	--	--	62.1%	10.0%	--	10.0%	15.0%	--
山形県・酒田市病院機構 日本海総合病院	256	--	199	14	13	22	--	--	--	77.7%	5.5%	5.1%	8.6%	--	--
<b>07福島県</b>	<b>1226</b>	--	<b>835</b>	<b>88</b>	<b>85</b>	<b>159</b>	<b>59</b>	--	--	<b>68.1%</b>	<b>7.2%</b>	<b>6.9%</b>	<b>13.0%</b>	<b>4.8%</b>	--
★福島県立医科大学附属病院	166	--	123	--	--	14	--	--	--	74.1%	--	--	--	8.4%	--
労働者健康福祉機構 福島労災病院	205	--	130	18	17	38	--	--	--	63.4%	8.8%	8.3%	18.5%	--	--
慈山会医学研究所付属 坪井病院	115	--	90	--	--	14	--	--	--	78.3%	--	--	12.2%	--	--
太田総合病院附属 太田西ノ内病院	246	--	142	16	20	31	37	--	--	57.7%	6.5%	8.1%	12.6%	15.0%	--
竹田総合病院	142	--	90	19	--	24	--	--	--	63.4%	13.4%	--	16.9%	--	--
脳神経疾患研究所附属 総合南東北病院	247	--	183	17	14	30	--	--	--	74.1%	6.9%	5.7%	12.1%	--	--
温知会 会津中央病院	105	--	77	--	11	12	--	--	--	73.3%	--	10.5%	11.4%	--	--
<b>08茨城県</b>	<b>916</b>	--	<b>527</b>	<b>79</b>	<b>115</b>	<b>155</b>	<b>37</b>	--	--	<b>57.5%</b>	<b>8.6%</b>	<b>12.6%</b>	<b>16.9%</b>	<b>4.0%</b>	--
★茨城県立中央病院・茨城県地域がんセンター	197	--	108	19	28	39	--	--	--	54.8%	9.6%	14.2%	19.8%	--	--
筑波メディカルセンター病院・茨城県地域がんセンター	106	--	58	12	15	19	--	--	--	54.7%	11.3%	14.2%	17.9%	--	--
茨城県厚生農業協同組合連合会総合病院 土浦協同病院	205	--	122	18	25	32	--	--	--	59.5%	8.8%	12.2%	15.6%	--	--
日立製作所 日立総合病院・茨城県地域がんセンター	197	--	112	17	21	34	11	--	--	56.9%	8.6%	10.7%	17.3%	5.6%	--
東京医科大学茨城医療センター	60	--	41	--	--	--	--	--	--	68.3%	--	--	--	--	--
友愛記念病院	101	--	57	--	--	17	12	--	--	56.4%	--	--	16.8%	11.9%	--
茨城県厚生農業協同組合連合会 茨城西南医療センター	50	--	29	--	--	--	--	--	--	58.0%	--	--	--	--	--
<b>09栃木県</b>	<b>1185</b>	--	<b>712</b>	<b>103</b>	<b>138</b>	<b>184</b>	<b>48</b>	--	--	<b>60.1%</b>	<b>8.7%</b>	<b>11.6%</b>	<b>15.5%</b>	<b>4.1%</b>	--
★栃木県立がんセンター	254	--	152	17	39	37	--	--	--	59.8%	6.7%	15.4%	14.6%	--	--
自治医科大学附属病院	353	--	231	26	30	50	16	--	--	65.4%	7.4%	8.5%	14.2%	4.5%	--
恩賜財団済生会支部 栃木県済生会宇都宮病院	183	--	103	22	15	27	16	--	--	56.3%	12.0%	8.2%	14.8%	8.7%	--
獨協医科大学病院	226	--	132	19	38	33	--	--	--	58.4%	8.4%	16.8%	14.6%	--	--
大田原赤十字病院	77	--	45	--	--	15	--	--	--	58.4%	--	--	19.5%	--	--
佐野厚生農業協同組合連合会 佐野厚生総合病院	92	--	49	11	--	22	--	--	--	53.3%	12.0%	--	23.9%	--	--
<b>10群馬県</b>	<b>1063</b>	--	<b>505</b>	<b>103</b>	<b>106</b>	<b>239</b>	<b>104</b>	--	--	<b>47.5%</b>	<b>9.7%</b>	<b>10.0%</b>	<b>22.5%</b>	<b>9.8%</b>	--
★群馬大学医学部附属病院	199	--	104	15	--	24	47	--	--	52.3%	7.5%	--	12.1%	23.6%	--
伊勢崎市民病院	124	--	55	18	11	23	14	--	--	44.4%	14.5%	8.9%	18.5%	11.3%	--
群馬県立がんセンター	224	--	113	12	26	65	--	--	--	50.4%	5.4%	11.6%	29.0%	--	--
国立病院機構 沼田病院	32	--	15	--	--	--	--	--	--	46.9%	--	--	--	--	--
国立病院機構 西群馬病院	14	--	--	--	--	--	--	--	--	--	--	--	--	--	--
利根保健生活協同組合 利根中央病院	55	--	35	--	--	--	--	--	--	63.6%	--	--	--	--	--
国立病院機構 高崎病院	46	--	14	13	--	12	--	--	--	30.4%	28.3%	--	26.1%	--	--
公立藤岡総合病院	63	--	34	--	--	15	--	--	--	54.0%	--	--	23.8%	--	--
公立富岡総合病院															

#20-2 胃癌 (UICG TNM分類 臨床分類) 診断・治療施設区分: 1, 2(自施設初回治療症例)

	合計	0期	I期	II期	III期	IV期	不明	空白	0期	I期	II期	III期	IV期	不明	空白
<b>全国計</b>	<b>49664</b>	<b>84</b>	<b>30958</b>	<b>4047</b>	<b>4084</b>	<b>8110</b>	<b>2372</b>	--	<b>0.2%</b>	<b>62.3%</b>	<b>8.1%</b>	<b>8.2%</b>	<b>16.3%</b>	<b>4.8%</b>	--
<b>11埼玉県</b>	<b>1544</b>	--	<b>831</b>	<b>136</b>	<b>161</b>	<b>297</b>	<b>119</b>	--	--	<b>53.8%</b>	<b>8.8%</b>	<b>10.4%</b>	<b>19.2%</b>	<b>7.7%</b>	--
★埼玉県立がんセンター	360	--	230	26	45	55	--	--	--	63.9%	7.2%	12.5%	15.3%	--	--
さいたま赤十字病院	89	--	41	12	--	22	--	--	--	46.1%	13.5%	--	24.7%	--	--
深谷赤十字病院	130	--	77	15	15	23	--	--	--	59.2%	11.5%	11.5%	17.7%	--	--
春日部市立病院	49	--	23	--	12	11	--	--	--	46.9%	--	24.5%	22.4%	--	--
さいたま市立病院	167	--	100	11	--	28	19	--	--	59.9%	6.6%	--	16.8%	11.4%	--
埼玉医科大学総合医療センター	150	--	76	22	--	34	13	--	--	50.7%	14.7%	--	22.7%	8.7%	--
川口市立医療センター	92	--	52	11	--	17	--	--	--	56.5%	12.0%	--	18.5%	--	--
国立病院機構 埼玉病院	56	--	--	--	--	--	43	--	--	--	--	--	--	76.8%	--
埼玉医科大学国際医療センター	317	--	134	29	47	84	23	--	--	42.3%	9.1%	14.8%	26.5%	7.3%	--
恩賜財団済生会支部 埼玉県済生会川口総合病院	134	--	90	--	16	18	--	--	--	67.2%	--	11.9%	13.4%	--	--
<b>12千葉県</b>	<b>2565</b>	--	<b>1566</b>	<b>193</b>	<b>209</b>	<b>424</b>	<b>170</b>	--	--	<b>61.1%</b>	<b>7.5%</b>	<b>8.1%</b>	<b>16.5%</b>	<b>6.6%</b>	--
国立がんセンター東病院	479	--	308	39	30	88	14	--	--	64.3%	8.1%	6.3%	18.4%	2.9%	--
★千葉県がんセンター	382	--	238	25	40	63	16	--	--	62.3%	6.5%	10.5%	16.5%	4.2%	--
総合病院国保旭中央病院	271	--	147	27	27	56	14	--	--	54.2%	10.0%	10.0%	20.7%	5.2%	--
鉄蕉会 亀田総合病院	314	--	213	15	--	50	26	--	--	67.8%	4.8%	--	15.9%	8.3%	--
君津中央病院	155	--	60	14	17	32	32	--	--	38.7%	9.0%	11.0%	20.6%	20.6%	--
成田赤十字病院	116	--	67	11	12	23	--	--	--	57.8%	9.5%	10.3%	19.8%	--	--
労働者健康福祉機構 千葉労災病院	111	--	58	18	13	15	--	--	--	52.3%	16.2%	11.7%	13.5%	--	--
船橋市立医療センター	87	--	57	--	14	11	--	--	--	65.5%	--	16.1%	12.6%	--	--
千葉大学医学部附属病院	227	--	171	--	--	18	21	--	--	75.3%	--	--	7.9%	9.3%	--
国立病院機構 千葉医療センター	80	--	53	--	--	--	--	--	--	66.3%	--	--	--	--	--
東京歯科大学市川総合病院	97	--	48	--	--	15	26	--	--	49.5%	--	--	15.5%	26.8%	--
順天堂大学医学部附属浦安病院	138	--	78	13	13	34	--	--	--	56.5%	9.4%	9.4%	24.6%	--	--
東京慈恵会医科大学附属柏病院	108	--	68	--	13	--	--	--	--	63.0%	--	12.0%	--	--	--
<b>13東京都</b>	<b>3932</b>	--	<b>2483</b>	<b>299</b>	<b>334</b>	<b>543</b>	<b>267</b>	--	--	<b>63.1%</b>	<b>7.6%</b>	<b>8.5%</b>	<b>13.8%</b>	<b>6.8%</b>	--
国立がんセンター中央病院	797	--	529	63	51	72	82	--	--	66.4%	7.9%	6.4%	9.0%	10.3%	--
★東京都立駒込病院	270	--	153	11	29	72	--	--	--	56.7%	4.1%	10.7%	26.7%	--	--
★癌研究会有明病院	793	--	544	72	75	85	17	--	--	68.6%	9.1%	9.5%	10.7%	2.1%	--
NTT東日本関東病院	294	--	214	15	15	24	26	--	--	72.8%	5.1%	5.1%	8.2%	8.8%	--
日本赤十字社医療センター	141	--	69	15	--	26	24	--	--	48.9%	10.6%	--	18.4%	17.0%	--
日本大学医学部附属板橋病院	95	--	54	--	--	23	--	--	--	56.8%	--	--	24.2%	--	--
武蔵野赤十字病院	172	--	81	13	26	46	--	--	--	47.1%	7.6%	15.1%	26.7%	--	--
東京大学医学部附属病院	325	--	213	32	18	26	35	--	--	65.5%	9.8%	5.5%	8.0%	10.8%	--
日本医科大学付属病院	208	--	135	21	14	27	11	--	--	64.9%	10.1%	6.7%	13.0%	5.3%	--
聖路加国際病院	138	--	93	--	--	16	20	--	--	67.4%	--	--	11.6%	14.5%	--
帝京大学医学部附属病院	136	--	64	--	21	38	--	--	--	47.1%	--	15.4%	27.9%	--	--
東京医科大学八王子医療センター	130	--	73	11	14	19	13	--	--	56.2%	8.5%	10.8%	14.6%	10.0%	--
杏林大学医学部付属病院	64	--	43	--	--	12	--	--	--	67.2%	--	--	18.8%	--	--
<b>14神奈川県</b>	<b>1701</b>	--	<b>920</b>	<b>166</b>	<b>147</b>	<b>324</b>	<b>141</b>	--	--	<b>54.1%</b>	<b>9.8%</b>	<b>8.6%</b>	<b>19.0%</b>	<b>8.3%</b>	--
★神奈川県立がんセンター	336	--	230	23	27	55	--	--	--	68.5%	6.8%	8.0%	16.4%	--	--
国家公務員共済組合連合会 横須賀共済病院	184	--	92	26	20	44	--	--	--	50.0%	14.1%	10.9%	23.9%	--	--
横浜市立市民病院	175	--	99	24	21	28	--	--	--	56.6%	13.7%	12.0%	16.0%	--	--
小田原市立病院	47	--	23	--	--	15	--	--	--	48.9%	--	--	31.9%	--	--
川崎市立井田病院	34	--	22	--	--	--	--	--	--	64.7%	--	--	--	--	--
神奈川県厚生農業協同組合連合会 相模原協同病院	99	--	46	--	12	31	--	--	--	46.5%	--	12.1%	31.3%	--	--
横浜市立大学附属病院	157	--	90	15	16	29	--	--	--	57.3%	9.6%	10.2%	18.5%	--	--
聖マリアンナ医科大学病院	192	--	45	20	--	29	91	--	--	23.4%	10.4%	--	15.1%	47.4%	--
東海大学医学部付属病院	245	--	158	17	22	40	--	--	--	64.5%	6.9%	9.0%	16.3%	--	--
藤沢市民病院	79	--	45	--	--	17	--	--	--	57.0%	--	--	21.5%	--	--
北里大学病院	48	--	13	--	--	13	19	--	--	27.1%	--	--	27.1%	39.6%	--
労働者健康福祉機構 横浜労災病院	105	--	57	15	--	18	--	--	--	54.3%	14.3%	--	17.1%	--	--
<b>15新潟県</b>	<b>1811</b>	--	<b>1355</b>	<b>124</b>	<b>78</b>	<b>216</b>	<b>38</b>	--	--	<b>74.8%</b>	<b>6.8%</b>	<b>4.3%</b>	<b>11.9%</b>	<b>2.1%</b>	--
★新潟県立がんセンター新潟病院	362	--	270	29	22	41	--	--	--	74.6%	8.0%	6.1%	11.3%	--	--
新潟県立中央病院	200	--	159	12	--	19	--	--	--	79.5%	6.0%	--	9.5%	--	--
新潟市民病院	296	--	231	17	16	26	--	--	--	78.0%	5.7%	5.4%	8.8%	--	--
長岡赤十字病院	142	--	93	--	12	24	--	--	--	65.5%	--	8.5%	16.9%	--	--
新潟県厚生農業協同組合連合会 長岡中央総合病院	318	--	231	29	--	43	--	--	--	72.6%	9.1%	--	13.5%	--	--
新潟大学医歯学総合病院	211	--	174	--	--	12	18	--	--	82.5%	--	--	5.7%	8.5%	--
新潟県立新発田病院	214	--	153	16	--	40	--	--	--	71.5%	7.5%	--	18.7%	--	--
労働者健康福祉機構 新潟労災病院	68	--	44	--	--	11	--	--	--	64.7%	--	--	16.2%	--	--
<b>16富山県</b>	<b>1007</b>	--	<b>660</b>	<b>73</b>	<b>82</b>	<b>157</b>	<b>35</b>	--	--	<b>65.5%</b>	<b>7.2%</b>	<b>8.1%</b>	<b>15.6%</b>	<b>3.5%</b>	--
★富山県立中央病院	293	--	186	26	22	42	17	--	--	63.5%	8.9%	7.5%	14.3%	5.8%	--
黒部市民病院	107	--	73	--	--	19	--	--	--	68.2%	--	--	17.8%	--	--
労働者健康福祉機構 富山労災病院	53	--	34	--	--	--	--	--	--	64.2%	--	--	--	--	--
富山市立富山市民病院	96	--	50	--	16	19	--	--	--	52.1%	--	16.7%	19.8%	--	--
富山大学附属病院	84	--	58	--	--	16	--	--	--	69.0%	--	--	19.0%	--	--
富山県厚生農業協同組合連合会 高岡病院	151	--	97	11	13	30	--	--	--	64.2%	7.3%	8.6%	19.9%	--	--
高岡市民病院	114	--	75	--	--	16	--	--	--	65.8%	--	--	14.0%	--	--
市立砺波総合病院	109	--	87	--	--	--	--	--	--	79.8%	--	--	--	--	--
<b>17石川県</b>	<b>620</b>	--	<b>414</b>	<b>46</b>	<b>54</b>	<b>87</b>	<b>19</b>	--	--	<b>66.8%</b>	<b>7.4%</b>	<b>8.7%</b>	<b>14.0%</b>	<b>3.1%</b>	--
★金沢大学附属病院	109	--	73	--	--	16	--	--	--	67.0%	--	--	14.7%	--	--
国立病院機構 金沢医療センター	74	--	50	--	--	--	--	--	--	67.6%	--	--	--	--	--
石川県立中央病院	219	--	161	13	16	27	--	--	--	73.5%	5.9%	7.3%	12.3%	--	--
金沢医科大学病院	122	--	72	14	--	20	--	--	--	59.0%	11.5%	--	16.4%	--	--
国民健康保険 小松市民病院	96	--	58	--	12	15	--	--	--	60.4%	--	12.5%	15.6%	--	--
<b>18福井県</b>	<b>663</b>	--	<b>458</b>	<b>38</b>	<b>47</b>	<b>110</b>	<b>--</b>	<b>--</b>	--	<b>69.1%</b>	<b>5.7%</b>	<b>7.1%</b>	<b>16.6%</b>	<b>--</b>	<b>--</b>
★福井県立病院	232	--	167	14	17	32	--	--	--	72.0%	6.0%	7.3%	13.8%	--	--
恩賜財団済生会支部 福井県済生会病院	156	--	111	11	--	22	--	--	--	71.2%	7.1%	--	14.1%	--	--
福井赤十字病院	141	--	97	--	--	26	--	--	--	68.8%	--	--	18.4%	--	--
福井大学医学部附属病院	96	--	61	--	--	19	--	--	--	63.5%	--	--	19.8%	--	--
国立病院機構 福井病院	38	--	22	--	--	11	--	--	--	57.9%	--	--	28.9%	--	--
<b>19山梨県</b>	<b>305</b>	--	<b>218</b>	<b>26</b>	<b>24</b>	<b>37</b>	<b>--</b>	<b>--</b>	--	<b>71.5%</b>	<b>8.5%</b>	<b>7.9%</b>	<b>12.1%</b>	<b>--</b>	<b>--</b>
★山梨県立中央病院	168	--	122	13	14	19	--	--	--	72.6%	7.7%	8.3%	11.3%	--	--
山梨大学医学部附属病院	102	--	77	--	--	11	--	--	--	75.5%	--	--	10.8%	--	--
国民健康保険 富士吉田市立病院	35	--	19	--	--	--	--	--	--	54.3%	--	--	--	--	--



#20-2 胃癌 (UICG TNM分類 臨床分類) 診断・治療施設区分: 1, 2 (自施設初回治療症例)

	合計	0期	I期	II期	III期	IV期	不明	空白	0期	I期	II期	III期	IV期	不明	空白
<b>全国計</b>	<b>49664</b>	<b>84</b>	<b>30958</b>	<b>4047</b>	<b>4084</b>	<b>8110</b>	<b>2372</b>	--	<b>0.2%</b>	<b>62.3%</b>	<b>8.1%</b>	<b>8.2%</b>	<b>16.3%</b>	<b>4.8%</b>	--
<b>20長野県</b>	<b>897</b>	--	<b>605</b>	<b>52</b>	<b>47</b>	<b>143</b>	<b>42</b>	--	<b>67.4%</b>	<b>5.8%</b>	<b>5.2%</b>	<b>15.9%</b>	<b>4.7%</b>	--	--
★信州大学医学部附属病院	60	--	43	--	--	--	--	--	71.7%	--	--	--	--	--	--
長野県厚生農業協同組合連合会 佐久総合病院	229	--	197	--	--	25	--	--	86.0%	--	--	10.9%	--	--	--
諏訪赤十字病院	130	--	75	14	--	28	--	--	57.7%	10.8%	--	21.5%	--	--	--
長野市民病院	151	--	107	12	--	12	--	--	70.9%	7.9%	--	7.9%	--	--	--
長野赤十字病院	97	--	58	--	--	19	--	--	59.8%	--	--	19.6%	--	--	--
慈泉会 相澤病院	152	--	83	--	15	30	13	--	54.6%	--	9.9%	19.7%	8.6%	--	--
伊那中央病院	78	--	42	--	--	25	--	--	53.8%	--	--	32.1%	--	--	--
<b>21岐阜県</b>	<b>892</b>	--	<b>479</b>	<b>78</b>	<b>126</b>	<b>170</b>	<b>30</b>	--	<b>53.7%</b>	<b>8.7%</b>	<b>14.1%</b>	<b>19.1%</b>	<b>3.4%</b>	--	--
★岐阜大学医学部附属病院	148	--	88	13	19	16	12	--	59.5%	8.8%	12.8%	10.8%	8.1%	--	--
岐阜市民病院	149	--	98	--	16	26	--	--	65.8%	--	10.7%	17.4%	--	--	--
高山赤十字病院	56	--	22	--	--	--	14	--	39.3%	--	--	--	25.0%	--	--
岐阜県総合医療センター	148	--	73	13	34	26	--	--	49.3%	8.8%	23.0%	17.6%	--	--	--
岐阜県立多治見病院	129	--	70	13	16	23	--	--	54.3%	10.1%	12.4%	17.8%	--	--	--
大垣市民病院	205	--	104	19	31	51	--	--	50.7%	9.3%	15.1%	24.9%	--	--	--
厚生会 木沢記念病院	57	--	24	--	--	19	--	--	42.1%	--	--	33.3%	--	--	--
<b>22静岡県</b>	<b>1803</b>	--	<b>1126</b>	<b>136</b>	<b>151</b>	<b>333</b>	<b>56</b>	--	<b>62.5%</b>	<b>7.5%</b>	<b>8.4%</b>	<b>18.5%</b>	<b>3.1%</b>	--	--
★静岡県立静岡がんセンター	648	--	449	38	46	102	13	--	69.3%	5.9%	7.1%	15.7%	2.0%	--	--
静岡県立総合病院	248	--	155	28	21	41	--	--	62.5%	11.3%	8.5%	16.5%	--	--	--
聖隷福祉事業団総合病院 聖隷三方原病院	94	--	52	--	--	18	--	--	55.3%	--	--	19.1%	--	--	--
聖隷福祉事業団総合病院 聖隷浜松病院	226	--	159	18	12	36	--	--	70.4%	8.0%	5.3%	15.9%	--	--	--
沼津市立病院	85	--	21	--	15	27	16	--	24.7%	--	17.6%	31.8%	18.8%	--	--
順天堂大学医学部附属静岡病院	106	--	63	--	13	18	--	--	59.4%	--	12.3%	17.0%	--	--	--
静岡市立静岡病院	66	--	29	--	--	20	--	--	43.9%	--	--	30.3%	--	--	--
藤枝市立総合病院	102	--	66	--	--	22	--	--	64.7%	--	--	21.6%	--	--	--
浜松医科大学医学部附属病院	113	--	69	--	--	25	--	--	61.1%	--	--	22.1%	--	--	--
県西部浜松医療センター	115	--	63	15	11	24	--	--	54.8%	13.0%	9.6%	20.9%	--	--	--
<b>23愛知県</b>	<b>2135</b>	--	<b>1235</b>	<b>204</b>	<b>201</b>	<b>412</b>	<b>81</b>	--	<b>57.8%</b>	<b>9.6%</b>	<b>9.4%</b>	<b>19.3%</b>	<b>3.8%</b>	--	--
★愛知県がんセンター中央病院	273	--	172	33	27	34	--	--	63.0%	12.1%	9.9%	12.5%	--	--	--
愛知県厚生農業協同組合連合会 安城更生病院	174	--	101	13	19	36	--	--	58.0%	7.5%	10.9%	20.7%	--	--	--
愛知県厚生農業協同組合連合会 海南病院	71	--	39	--	11	15	--	--	54.9%	--	15.5%	21.1%	--	--	--
国立病院機構 名古屋医療センター	102	--	44	14	18	26	--	--	43.1%	13.7%	17.6%	25.5%	--	--	--
小牧市民病院	161	--	93	12	29	26	--	--	57.8%	7.5%	18.0%	16.1%	--	--	--
豊橋市民病院	248	--	172	21	--	42	--	--	69.4%	8.5%	--	16.9%	--	--	--
名古屋大学医学部附属病院	173	--	125	--	16	22	--	--	72.3%	--	9.2%	12.7%	--	--	--
社会保険中京病院	99	--	47	--	--	21	13	--	47.5%	--	--	21.2%	13.1%	--	--
一宮市立市民病院	116	--	59	11	--	36	--	--	50.9%	9.5%	--	31.0%	--	--	--
公立陶生病院	94	--	60	--	--	18	--	--	63.8%	--	--	19.1%	--	--	--
愛知県厚生農業協同組合連合会 豊田厚生病院	114	--	53	16	15	23	--	--	46.5%	14.0%	13.2%	20.2%	--	--	--
名古屋市立大学病院	110	--	52	11	11	26	--	--	47.3%	10.0%	10.0%	23.6%	--	--	--
名古屋第一赤十字病院	192	--	96	24	14	40	18	--	50.0%	12.5%	7.3%	20.8%	9.4%	--	--
名古屋第二赤十字病院	208	--	122	16	18	47	--	--	58.7%	7.7%	8.7%	22.6%	--	--	--
<b>24三重県</b>	<b>510</b>	--	<b>311</b>	<b>46</b>	<b>33</b>	<b>103</b>	<b>15</b>	--	<b>61.0%</b>	<b>9.0%</b>	<b>6.5%</b>	<b>20.2%</b>	<b>2.9%</b>	--	--
★三重大学医学部附属病院	118	--	90	--	--	15	--	--	76.3%	--	--	12.7%	--	--	--
国立病院機構 三重中央医療センター	65	--	38	--	--	20	--	--	58.5%	--	--	30.8%	--	--	--
山田赤十字病院	160	--	98	12	16	30	--	--	61.3%	7.5%	10.0%	18.8%	--	--	--
三重県厚生農業協同組合連合会 松阪中央総合病院	111	--	56	16	13	26	--	--	50.5%	14.4%	11.7%	23.4%	--	--	--
三重県立総合医療センター	56	--	29	--	--	12	--	--	51.8%	--	--	21.4%	--	--	--
<b>25滋賀県</b>	<b>439</b>	--	<b>209</b>	<b>31</b>	<b>44</b>	<b>92</b>	<b>63</b>	--	<b>47.6%</b>	<b>7.1%</b>	<b>10.0%</b>	<b>21.0%</b>	<b>14.4%</b>	--	--
★滋賀県立成人病センター	117	--	65	--	18	22	--	--	55.6%	--	15.4%	18.8%	--	--	--
市立長浜病院	80	--	41	--	--	23	--	--	51.3%	--	--	28.8%	--	--	--
大津赤十字病院	157	--	93	13	16	29	--	--	59.2%	8.3%	10.2%	18.5%	--	--	--
公立甲賀病院	85	--	--	--	--	18	53	--	--	--	--	21.2%	62.4%	--	--
<b>26京都府</b>	<b>1043</b>	--	<b>703</b>	<b>76</b>	<b>75</b>	<b>146</b>	<b>42</b>	--	<b>67.4%</b>	<b>7.3%</b>	<b>7.2%</b>	<b>14.0%</b>	<b>4.0%</b>	--	--
京都社会事業財団 京都桂病院	164	--	107	12	17	26	--	--	65.2%	7.3%	10.4%	15.9%	--	--	--
京都市立病院	242	--	60	12	--	19	--	--	58.8%	11.8%	--	18.6%	--	--	--
京都第一赤十字病院	101	--	169	18	18	26	--	--	70.1%	7.5%	7.5%	10.8%	--	--	--
京都第二赤十字病院	234	--	143	21	13	33	24	--	61.1%	9.0%	5.6%	14.1%	10.3%	--	--
国立病院機構 京都医療センター	195	--	143	--	12	30	--	--	73.3%	--	6.2%	15.4%	--	--	--
国立病院機構 舞鶴医療センター	23	--	15	--	--	--	--	--	65.2%	--	--	--	--	--	--
市立福知山市立病院	84	--	66	--	--	--	--	--	78.6%	--	--	--	--	--	--
<b>27大阪府</b>	<b>2267</b>	--	<b>1385</b>	<b>202</b>	<b>236</b>	<b>350</b>	<b>86</b>	--	<b>61.1%</b>	<b>8.9%</b>	<b>10.4%</b>	<b>15.4%</b>	<b>3.8%</b>	--	--
★大阪府立病院機構 大阪府立成人病センター	344	--	267	16	--	29	25	--	77.6%	4.7%	--	8.4%	7.3%	--	--
大阪府立病院機構 大阪府立急性期・総合医療センター	167	--	110	15	13	25	--	--	65.9%	9.0%	7.8%	15.0%	--	--	--
市立岸和田市民病院	121	--	58	22	19	18	--	--	47.9%	18.2%	15.7%	14.9%	--	--	--
東大阪市立総合病院	147	--	70	14	16	41	--	--	47.6%	9.5%	10.9%	27.9%	--	--	--
市立豊中病院	187	--	101	24	23	27	11	--	54.0%	12.8%	12.3%	14.4%	5.9%	--	--
全国社会保険協会連合会 星ヶ丘厚生年金病院	34	--	23	--	--	--	--	--	67.6%	--	--	--	--	--	--
大阪赤十字病院	261	--	173	16	24	37	--	--	66.3%	6.1%	9.2%	14.2%	--	--	--
国立病院機構 大阪南医療センター	113	--	57	22	--	29	--	--	50.4%	19.5%	--	25.7%	--	--	--
労働者健康福祉機構 大阪労災病院	149	--	81	16	24	28	--	--	54.4%	10.7%	16.1%	18.8%	--	--	--
大阪大学医学部附属病院	171	--	125	--	12	29	--	--	73.1%	--	7.0%	17.0%	--	--	--
大阪医科大学附属病院	232	--	134	23	50	21	--	--	57.8%	9.9%	21.6%	9.1%	--	--	--
近畿大学医学部附属病院	211	--	106	14	20	44	27	--	50.2%	6.6%	9.5%	20.9%	12.8%	--	--
大阪市立大学医学部附属病院	130	--	80	12	19	19	--	--	61.5%	9.2%	14.6%	14.6%	--	--	--
<b>28兵庫県</b>	<b>1834</b>	--	<b>1058</b>	<b>152</b>	<b>171</b>	<b>295</b>	<b>148</b>	--	<b>57.7%</b>	<b>8.3%</b>	<b>9.3%</b>	<b>16.1%</b>	<b>8.1%</b>	--	--
★兵庫県立がんセンター	91	--	54	--	14	16	--	--	59.3%	--	15.4%	17.6%	--	--	--
神戸大学医学部附属病院	230	--	178	14	--	23	11	--	77.4%	6.1%	--	10.0%	4.8%	--	--
神戸市立医療センター中央市民病院	241	--	173	18	20	21	--	--	71.8%	7.5%	8.3%	8.7%	--	--	--
労働者健康福祉機構 関西労災病院	159	--	86	21	15	28	--	--	54.1%	13.2%	9.4%	17.6%	--	--	--
公立学校共済組合 近畿中央病院	112	--	67	13	13	19	--	--	59.8%	11.6%	11.6%	17.0%	--	--	--
姫路赤十字病院	188	--	92	13	--	34	39	--	48.9%	6.9%	--	18.1%	20.7%	--	--
国立病院機構 姫路医療センター	131	--	58	--	--	22	34	--	44.3%	--	--	16.8%	26.0%	--	--
赤穂市民病院	73	--	40	--	--	14	--	--	54.8%	--	--	19.2%	--	--	--
公立豊岡病院組合 豊岡病院	96	--	45	11	14	18	--	--	46.9%	11.5%	14.6%	18.8%	--	--	--
兵庫県立淡路病院	110	--	61	--	16	24	--	--	55.5%	--	14.5%	21.8%	--	--	--
兵庫医科大学病院	228	--	129	18	36	37</									

#20-2 胃癌 (UICG TNM分類 臨床分類) 診断・治療施設区分: 1, 2(自施設初回治療症例)

	合計	0期	I期	II期	III期	IV期	不明	空白	0期	I期	II期	III期	IV期	不明	空白
<b>全国計</b>	<b>49664</b>	<b>84</b>	<b>30958</b>	<b>4047</b>	<b>4084</b>	<b>8110</b>	<b>2372</b>	--	<b>0.2%</b>	<b>62.3%</b>	<b>8.1%</b>	<b>8.2%</b>	<b>16.3%</b>	<b>4.8%</b>	--
<b>29奈良県</b>	<b>646</b>	--	<b>384</b>	<b>74</b>	<b>49</b>	<b>129</b>	--	--	<b>59.4%</b>	<b>11.5%</b>	<b>7.6%</b>	<b>20.0%</b>	--	--	--
★奈良県立医科大学附属病院	148	--	100	18	--	17	--	--	67.6%	12.2%	--	11.5%	--	--	--
国保中央病院	37	--	19	--	--	--	--	--	51.4%	--	--	--	--	--	--
奈良県立奈良病院	94	--	49	--	12	19	--	--	52.1%	--	12.8%	20.2%	--	--	--
天理よろづ相談所病院	203	--	120	19	11	51	--	--	59.1%	9.4%	5.4%	25.1%	--	--	--
近畿大学医学部奈良病院	120	--	73	14	--	24	--	--	60.8%	11.7%	--	20.0%	--	--	--
市立奈良病院	44	--	23	--	--	--	--	--	52.3%	--	--	--	--	--	--
<b>30和歌山県</b>	<b>727</b>	--	<b>456</b>	<b>63</b>	<b>78</b>	<b>95</b>	<b>33</b>	--	<b>62.7%</b>	<b>8.7%</b>	<b>10.7%</b>	<b>13.1%</b>	<b>4.5%</b>	--	--
★和歌山県立医科大学附属病院	319	--	216	19	33	32	17	--	67.7%	6.0%	10.3%	10.0%	5.3%	--	--
社会保険紀南病院	58	--	33	--	--	--	--	--	56.9%	--	--	--	--	--	--
国立病院機構 南和歌山医療センター	53	--	38	--	--	--	--	--	71.7%	--	--	--	--	--	--
日本赤十字社和歌山医療センター	157	--	88	17	24	25	--	--	56.1%	10.8%	15.3%	15.9%	--	--	--
橋本市民病院	77	--	50	--	--	--	--	--	64.9%	--	--	--	--	--	--
公立那賀病院	63	--	31	--	--	15	--	--	49.2%	--	--	23.8%	--	--	--
<b>31鳥取県</b>	<b>402</b>	--	<b>269</b>	<b>28</b>	<b>27</b>	<b>67</b>	--	--	<b>66.9%</b>	<b>7.0%</b>	<b>6.7%</b>	<b>16.7%</b>	--	--	--
★鳥取大学医学部附属病院	102	--	79	--	--	11	--	--	77.5%	--	--	10.8%	--	--	--
鳥取県立厚生病院	68	--	43	--	--	15	--	--	63.2%	--	--	22.1%	--	--	--
国立病院機構 米子医療センター	60	--	40	--	--	--	--	--	66.7%	--	--	--	--	--	--
鳥取県立中央病院	98	--	56	--	11	22	--	--	57.1%	--	11.2%	22.4%	--	--	--
鳥取市立病院	74	--	51	--	--	13	--	--	68.9%	--	--	17.6%	--	--	--
<b>32島根県</b>	<b>650</b>	--	<b>450</b>	<b>51</b>	<b>32</b>	<b>110</b>	--	--	<b>69.2%</b>	<b>7.8%</b>	<b>4.9%</b>	<b>16.9%</b>	--	--	--
★島根大学医学部附属病院	110	--	83	--	--	--	--	--	75.5%	--	--	--	--	--	--
松江市立病院	108	--	78	--	--	19	--	--	72.2%	--	--	17.6%	--	--	--
松江赤十字病院	142	--	102	13	--	23	--	--	71.8%	9.2%	--	16.2%	--	--	--
島根県立中央病院	168	--	106	16	13	32	--	--	63.1%	9.5%	7.7%	19.0%	--	--	--
国立病院機構 浜田医療センター	76	--	49	--	--	15	--	--	64.5%	--	--	19.7%	--	--	--
益田赤十字病院	46	--	32	--	--	12	--	--	69.6%	--	--	26.1%	--	--	--
<b>33岡山県</b>	<b>1258</b>	--	<b>815</b>	<b>107</b>	<b>91</b>	<b>205</b>	<b>33</b>	--	<b>64.8%</b>	<b>8.5%</b>	<b>7.2%</b>	<b>16.3%</b>	<b>2.6%</b>	--	--
★岡山大学病院	132	--	96	16	--	11	--	--	72.7%	12.1%	--	8.3%	--	--	--
岡山済生会総合病院	227	--	128	18	15	50	16	--	56.4%	7.9%	6.6%	22.0%	7.0%	--	--
総合病院岡山赤十字病院	87	--	57	--	--	--	--	--	65.5%	--	--	--	--	--	--
倉敷中央病院	324	--	200	26	16	75	--	--	61.7%	8.0%	4.9%	23.1%	--	--	--
津山慈風会 津山中央病院	246	--	171	22	22	29	--	--	69.5%	8.9%	8.9%	11.8%	--	--	--
国立病院機構 岡山医療センター	78	--	44	--	--	13	--	--	56.4%	--	--	16.7%	--	--	--
川崎医科大学附属病院	164	--	119	--	14	17	--	--	72.6%	--	8.5%	10.4%	--	--	--
<b>34広島県</b>	<b>1468</b>	--	<b>967</b>	<b>131</b>	<b>118</b>	<b>209</b>	<b>40</b>	--	<b>65.9%</b>	<b>8.9%</b>	<b>8.0%</b>	<b>14.2%</b>	<b>2.7%</b>	--	--
★広島大学病院	226	--	186	12	--	13	--	--	82.3%	5.3%	--	5.8%	--	--	--
県立広島病院	128	--	82	12	12	19	--	--	64.1%	9.4%	9.4%	14.8%	--	--	--
広島市立広島市民病院	326	--	240	27	14	37	--	--	73.6%	8.3%	4.3%	11.3%	--	--	--
広島赤十字・原爆病院	81	--	51	--	--	14	--	--	63.0%	--	--	17.3%	--	--	--
広島県厚生農業協同組合連合会 広島総合病院	112	--	58	12	15	24	--	--	51.8%	10.7%	13.4%	21.4%	--	--	--
国立病院機構 呉医療センター	145	--	78	20	16	24	--	--	53.8%	13.8%	11.0%	16.6%	--	--	--
国立病院機構 東広島医療センター	84	--	43	11	--	22	--	--	51.2%	13.1%	--	26.2%	--	--	--
広島県厚生農業協同組合連合会 尾道総合病院	123	--	88	--	--	17	--	--	71.5%	--	--	13.8%	--	--	--
福山市民病院	152	--	82	17	24	27	--	--	53.9%	11.2%	15.8%	17.8%	--	--	--
市立三次中央病院	91	--	59	--	--	12	--	--	64.8%	--	--	13.2%	--	--	--
<b>35山口県</b>	<b>660</b>	--	<b>410</b>	<b>54</b>	<b>57</b>	<b>102</b>	<b>36</b>	--	<b>62.1%</b>	<b>8.2%</b>	<b>8.6%</b>	<b>15.5%</b>	<b>5.5%</b>	--	--
★山口大学医学部附属病院	215	--	165	--	13	26	--	--	76.7%	--	6.0%	12.1%	--	--	--
山口県立総合医療センター	39	--	12	--	--	--	--	--	30.8%	--	--	--	--	--	--
国立病院機構 岩国医療センター	92	--	52	--	12	14	--	--	56.5%	--	13.0%	15.2%	--	--	--
山口県厚生農業協同組合連合会 周東総合病院	78	--	39	--	--	21	--	--	50.0%	--	--	26.9%	--	--	--
総合病院社会保険 徳山中央病院	141	--	88	14	--	20	--	--	62.4%	9.9%	--	14.2%	--	--	--
下関市立中央病院	53	--	31	--	--	--	--	--	58.5%	--	--	--	--	--	--
総合病院 山口赤十字病院	42	--	23	--	--	--	--	--	54.8%	--	--	--	--	--	--
<b>36徳島県</b>	<b>362</b>	--	<b>202</b>	<b>45</b>	<b>40</b>	<b>70</b>	--	--	<b>55.8%</b>	<b>12.4%</b>	<b>11.0%</b>	<b>19.3%</b>	--	--	--
★徳島県立中央病院	134	--	85	15	--	24	--	--	63.4%	11.2%	--	17.9%	--	--	--
徳島大学病院	120	--	59	16	14	30	--	--	49.2%	13.3%	11.7%	25.0%	--	--	--
徳島赤十字病院	108	--	58	14	17	16	--	--	53.7%	13.0%	15.7%	14.8%	--	--	--
<b>37香川県</b>	<b>707</b>	--	<b>435</b>	<b>53</b>	<b>60</b>	<b>137</b>	<b>22</b>	--	<b>61.5%</b>	<b>7.5%</b>	<b>8.5%</b>	<b>19.4%</b>	<b>3.1%</b>	--	--
★香川大学医学部附属病院	103	--	58	--	13	19	--	--	56.3%	--	12.6%	18.4%	--	--	--
香川県立中央病院	205	--	133	16	18	33	--	--	64.9%	7.8%	8.8%	16.1%	--	--	--
労働者健康福祉機構 香川労災病院	141	--	96	13	--	22	--	--	68.1%	9.2%	--	15.6%	--	--	--
三豊総合病院	145	--	89	--	14	32	--	--	61.4%	--	9.7%	22.1%	--	--	--
高松赤十字病院	113	--	59	--	--	31	--	--	52.2%	--	--	27.4%	--	--	--
<b>38愛媛県</b>	<b>1037</b>	--	<b>641</b>	<b>95</b>	<b>81</b>	<b>163</b>	<b>54</b>	--	<b>61.8%</b>	<b>9.2%</b>	<b>7.8%</b>	<b>15.7%</b>	<b>5.2%</b>	--	--
★国立病院機構 四国がんセンター	357	--	237	23	29	67	--	--	66.4%	6.4%	8.1%	18.8%	--	--	--
市立宇和島病院	124	--	74	17	11	17	--	--	59.7%	13.7%	8.9%	13.7%	--	--	--
住友別子病院	64	--	35	--	11	13	--	--	54.7%	--	17.2%	20.3%	--	--	--
愛媛大学医学部附属病院	74	--	49	--	--	--	--	--	66.2%	--	--	--	--	--	--
愛媛県立中央病院	177	--	97	19	15	18	25	--	54.8%	10.7%	8.5%	10.2%	14.1%	--	--
松山赤十字病院	153	--	104	16	--	23	--	--	68.0%	10.5%	--	15.0%	--	--	--
済生会今治病院	88	--	45	11	--	15	11	--	51.1%	12.5%	--	17.0%	12.5%	--	--
<b>39高知県</b>	<b>365</b>	--	<b>216</b>	<b>31</b>	<b>27</b>	<b>53</b>	<b>38</b>	--	<b>59.2%</b>	<b>8.5%</b>	<b>7.4%</b>	<b>14.5%</b>	<b>10.4%</b>	--	--
★高知大学医学部附属病院	125	--	62	14	--	14	30	--	49.6%	11.2%	--	11.2%	24.0%	--	--
高知県・高知市病院企業団立 高知医療センター	151	--	101	--	17	17	--	--	66.9%	--	11.3%	11.3%	--	--	--
高知赤十字病院	89	--	53	--	--	22	--	--	59.6%	--	--	24.7%	--	--	--
<b>40福岡県</b>	<b>2129</b>	--	<b>1410</b>	<b>184</b>	<b>161</b>	<b>319</b>	<b>54</b>	--	<b>66.2%</b>	<b>8.6%</b>	<b>7.6%</b>	<b>15.0%</b>	<b>2.5%</b>	--	--
★国立病院機構 九州がんセンター	157	--	88	15	13	41	--	--	56.1%	9.6%	8.3%	26.1%	--	--	--
★九州大学病院	218	--	159	17	17	21	--	--	72.9%	7.8%	7.8%	9.6%	--	--	--
久留米大学病院	206	--	142	19	17	23	--	--	68.9%	9.2%	8.3%	11.2%	--	--	--
公立八女総合病院	70	--	45	--	--	14	--	--	64.3%	--	--	20.0%	--	--	--
大牟田市立総合病院	48	--	25	--	--	--	12	--	52.1%	--	--	--	25.0%	--	--
社会保険田川病院	115	--	63	13	17	19	--	--	54.8%	11.3%	14.8%	16.5%	--	--	--
飯塚病院	206	--	115	21	23	34	13	--	55.8%	10.2%	11.2%	16.5%	6.3%	--	--
国立病院機構 福岡東医療センター	42	--	20	--	--	--	--	--	47.6%	--	--	--	--	--	--
北九州市立医療センター	203	--	154	19	--	16	--	--	75.9%	9.4%	--	7.9%	--	--	--
国立病院機構 九州医療センター	167	--	118	--	16	19	--	--	70.7%	--	9.6%	11.4%	--	--	--
福岡県済生会福岡総合病院	127	--	94	--	--	16									



#20-2 胃癌 (UICG TNM分類 臨床分類) 診断・治療施設区分: 1, 2 (自施設初回治療症例)

	合計	0期	I期	II期	III期	IV期	不明	空白	0期	I期	II期	III期	IV期	不明	空白
<b>全国計</b>	<b>49664</b>	<b>84</b>	<b>30958</b>	<b>4047</b>	<b>4084</b>	<b>8110</b>	<b>2372</b>	--	<b>0.2%</b>	<b>62.3%</b>	<b>8.1%</b>	<b>8.2%</b>	<b>16.3%</b>	<b>4.8%</b>	--
<b>41佐賀県</b>	<b>449</b>	--	<b>312</b>	<b>29</b>	<b>32</b>	<b>68</b>	--	--	--	<b>69.5%</b>	<b>6.5%</b>	<b>7.1%</b>	<b>15.1%</b>	--	--
★佐賀県立病院好生館	165	--	114	13	12	24	--	--	--	69.1%	7.9%	7.3%	14.5%	--	--
佐賀大学医学部附属病院	146	--	101	--	--	25	--	--	--	69.2%	--	--	17.1%	--	--
唐津赤十字病院	67	--	46	--	--	--	--	--	--	68.7%	--	--	--	--	--
国立病院機構 嬉野医療センター	71	--	51	--	--	--	--	--	--	71.8%	--	--	--	--	--
<b>42長崎県</b>	<b>720</b>	--	<b>482</b>	<b>58</b>	<b>40</b>	<b>101</b>	<b>38</b>	--	--	<b>66.9%</b>	<b>8.1%</b>	<b>5.6%</b>	<b>14.0%</b>	<b>5.3%</b>	--
★長崎大学医学部・歯学部附属病院	161	--	117	--	--	25	--	--	--	72.7%	--	--	15.5%	--	--
日本赤十字社長崎原爆病院	75	--	38	--	--	--	--	--	--	50.7%	--	--	--	--	--
佐世保市立総合病院	187	--	124	21	13	22	--	--	--	66.3%	11.2%	7.0%	11.8%	--	--
国立病院機構 長崎医療センター	139	--	112	--	--	12	--	--	--	80.6%	--	--	8.6%	--	--
長崎市立市民病院	102	--	64	--	--	19	--	--	--	62.7%	--	--	18.6%	--	--
長崎県立島原病院	56	--	27	--	--	14	--	--	--	48.2%	--	--	25.0%	--	--
<b>43熊本県</b>	<b>830</b>	--	<b>564</b>	<b>40</b>	<b>65</b>	<b>111</b>	<b>48</b>	--	--	<b>68.0%</b>	<b>4.8%</b>	<b>7.8%</b>	<b>13.4%</b>	<b>5.8%</b>	--
★熊本大学医学部附属病院	96	--	69	--	--	--	--	--	--	71.9%	--	--	--	--	--
熊本市立熊本市民病院	50	--	14	--	--	21	--	--	--	28.0%	--	--	42.0%	--	--
労働者健康福祉機構 熊本労災病院	60	--	40	--	--	--	--	--	--	66.7%	--	--	--	--	--
健康保険人吉総合病院	67	--	54	--	--	--	--	--	--	80.6%	--	--	--	--	--
熊本赤十字病院	168	--	126	--	--	20	--	--	--	75.0%	--	--	11.9%	--	--
国立病院機構 熊本医療センター	82	--	48	--	--	17	--	--	--	58.5%	--	--	20.7%	--	--
恩賜財団 済生会熊本病院	252	--	184	--	15	25	19	--	--	73.0%	--	6.0%	9.9%	7.5%	--
荒尾市民病院	55	--	29	--	--	--	12	--	--	52.7%	--	--	--	21.8%	--
<b>44大分県</b>	<b>425</b>	--	<b>291</b>	<b>37</b>	<b>29</b>	<b>63</b>	--	--	--	<b>68.5%</b>	<b>8.7%</b>	<b>6.8%</b>	<b>14.8%</b>	--	--
★大分大学医学部附属病院	156	--	113	12	11	17	--	--	--	72.4%	7.7%	7.1%	10.9%	--	--
大分県立病院	123	--	96	14	--	--	--	--	--	78.0%	11.4%	--	--	--	--
大分赤十字病院	71	--	47	--	--	14	--	--	--	66.2%	--	--	19.7%	--	--
国立病院機構 別府医療センター	40	--	20	--	--	13	--	--	--	50.0%	--	--	32.5%	--	--
大分県済生会日田病院	35	--	15	--	--	12	--	--	--	42.9%	--	--	34.3%	--	--
<b>45宮崎県</b>	<b>299</b>	--	<b>187</b>	<b>24</b>	<b>20</b>	<b>49</b>	<b>18</b>	--	--	<b>62.5%</b>	<b>8.0%</b>	<b>6.7%</b>	<b>16.4%</b>	<b>6.0%</b>	--
★宮崎大学医学部附属病院	74	--	54	--	--	--	--	--	--	73.0%	--	--	--	--	--
宮崎県立宮崎病院	71	--	37	--	--	14	--	--	--	52.1%	--	--	19.7%	--	--
国立病院機構 都城病院	38	--	22	--	--	--	--	--	--	57.9%	--	--	--	--	--
宮崎県立日南病院	65	--	37	--	--	15	--	--	--	56.9%	--	--	23.1%	--	--
<b>46鹿児島県</b>	<b>210</b>	--	<b>130</b>	<b>20</b>	<b>15</b>	<b>38</b>	--	--	--	<b>61.9%</b>	<b>9.5%</b>	<b>7.1%</b>	<b>18.1%</b>	--	--
★鹿児島大学病院	79	--	56	--	--	--	--	--	--	70.9%	--	--	--	--	--
国立病院機構 鹿児島医療センター	17	--	--	--	--	--	--	--	--	--	--	--	--	--	--
鹿児島県立大島病院	41	--	27	--	--	--	--	--	--	65.9%	--	--	--	--	--
恩賜財団 済生会川内病院	32	--	15	--	--	--	--	--	--	46.9%	--	--	--	--	--
国立病院機構 南九州病院	11	--	--	--	--	--	--	--	--	--	--	--	--	--	--
県民健康プラザ鹿屋医療センター	30	--	14	--	--	--	--	--	--	46.7%	--	--	--	--	--
<b>47沖縄県</b>	<b>125</b>	--	<b>60</b>	<b>14</b>	--	<b>41</b>	--	--	--	<b>48.0%</b>	<b>11.2%</b>	--	<b>32.8%</b>	--	--
★琉球大学医学部附属病院	28	--	15	--	--	11	--	--	--	53.6%	--	--	39.3%	--	--
那覇市立病院	49	--	27	--	--	12	--	--	--	55.1%	--	--	24.5%	--	--
北部地区医師会病院	11	--	--	--	--	--	--	--	--	--	--	--	--	--	--
沖縄県立中部病院	37	--	14	--	--	13	--	--	--	37.8%	--	--	35.1%	--	--

#20-2 大腸癌 (UICG TNM分類 臨床分類) 診断・治療施設区分: 1, 2 (自施設初回治療症例)

	合計	0期	I期	II期	III期	IV期	不明	空白	0期	I期	II期	III期	IV期	不明	空白
<b>全国計</b>	<b>51307</b>	<b>6589</b>	<b>11853</b>	<b>9014</b>	<b>9784</b>	<b>7392</b>	<b>6667</b>	--	<b>12.8%</b>	<b>23.1%</b>	<b>17.6%</b>	<b>19.1%</b>	<b>14.4%</b>	<b>13.0%</b>	--
<b>01北海道</b>	<b>2177</b>	<b>304</b>	<b>452</b>	<b>398</b>	<b>370</b>	<b>346</b>	<b>307</b>	--	<b>14.0%</b>	<b>20.8%</b>	<b>18.3%</b>	<b>17.0%</b>	<b>15.9%</b>	<b>14.1%</b>	--
★独立行政法人国立病院機構 北海道がんセンター	70	--	23	--	11	19	--	--	--	32.9%	--	15.7%	27.1%	--	--
JA北海道厚生連 旭川厚生病院	187	14	27	42	40	31	33	--	7.5%	14.4%	22.5%	21.4%	16.6%	17.6%	--
王子総合病院	155	63	25	34	--	13	--	--	40.6%	16.1%	21.9%	--	8.4%	--	--
砂川市立病院	79	--	13	12	28	18	--	--	--	16.5%	15.2%	35.4%	22.8%	--	--
市立釧路総合病院	88	--	16	27	--	--	27	--	--	18.2%	30.7%	--	--	30.7%	--
市立札幌病院	125	17	24	18	27	23	16	--	13.6%	19.2%	14.4%	21.6%	18.4%	12.8%	--
JA北海道厚生連 帯広厚生病院	149	12	32	26	41	35	--	--	8.1%	21.5%	17.4%	27.5%	23.5%	--	--
北見赤十字病院	134	--	32	26	26	24	18	--	--	23.9%	19.4%	19.4%	17.9%	13.4%	--
市立函館病院	154	--	31	18	39	33	26	--	--	20.1%	11.7%	25.3%	21.4%	16.9%	--
日鋼記念病院	68	28	11	--	--	--	--	--	41.2%	16.2%	--	--	--	--	--
札幌医科大学附属病院	112	--	26	14	27	16	26	--	--	23.2%	12.5%	24.1%	14.3%	23.2%	--
国立大学法人 北海道大学病院	101	--	22	17	11	22	24	--	--	21.8%	16.8%	10.9%	21.8%	23.8%	--
医療法人 手稲溪仁会病院	291	--	61	76	34	24	89	--	--	21.0%	26.1%	11.7%	8.2%	30.6%	--
旭川医科大学病院	125	--	31	26	17	23	26	--	--	24.8%	20.8%	13.6%	18.4%	20.8%	--
市立旭川病院	168	66	33	26	18	25	--	--	39.3%	19.6%	15.5%	10.7%	14.9%	--	--
労働者保健福祉機構 釧路労災病院	105	22	24	18	22	15	--	--	21.0%	22.9%	17.1%	21.0%	14.3%	--	--
KKR札幌医療センター	66	36	21	--	--	--	--	--	54.5%	31.8%	--	--	--	--	--
<b>02青森県</b>	<b>690</b>	<b>91</b>	<b>132</b>	<b>114</b>	<b>193</b>	<b>102</b>	<b>58</b>	--	<b>13.2%</b>	<b>19.1%</b>	<b>16.5%</b>	<b>28.0%</b>	<b>14.8%</b>	<b>8.4%</b>	--
★青森県立中央病院	286	72	44	49	77	42	--	--	25.2%	15.4%	17.1%	26.9%	14.7%	--	--
八戸市立市民病院	126	--	28	29	44	16	--	--	--	22.2%	23.0%	34.9%	12.7%	--	--
弘前大学医学部附属病院	143	--	45	22	39	20	13	--	--	31.5%	15.4%	27.3%	14.0%	9.1%	--
三沢市立三沢病院	45	--	--	--	20	11	--	--	--	--	--	44.4%	24.4%	--	--
一部事務組合 下北医療センターむつ総合病院	90	--	--	--	13	13	39	--	--	--	--	14.4%	14.4%	43.3%	--
<b>03岩手県</b>	<b>964</b>	<b>119</b>	<b>220</b>	<b>178</b>	<b>211</b>	<b>155</b>	<b>81</b>	--	<b>12.3%</b>	<b>22.8%</b>	<b>18.5%</b>	<b>21.9%</b>	<b>16.1%</b>	<b>8.4%</b>	--
★岩手医科大学附属病院	149	--	42	30	38	27	--	--	--	28.2%	20.1%	25.5%	18.1%	--	--
岩手県立中央病院	350	72	64	50	105	57	--	--	20.6%	18.3%	14.3%	30.0%	16.3%	--	--
岩手県立二戸病院	88	--	25	19	13	12	12	--	--	28.4%	21.6%	14.8%	13.6%	13.6%	--
岩手県立中部病院	104	18	14	21	22	19	--	--	17.3%	13.5%	20.2%	21.2%	18.3%	--	--
岩手県立磐井病院	89	--	37	19	--	17	--	--	--	41.6%	21.3%	--	19.1%	--	--
岩手県立宮古病院	70	--	12	21	--	13	--	--	--	17.1%	30.0%	--	18.6%	--	--
岩手県立胆沢病院	114	--	26	18	16	--	41	--	--	22.8%	15.8%	14.0%	--	36.0%	--
<b>04宮城県</b>	<b>846</b>	<b>102</b>	<b>200</b>	<b>113</b>	<b>168</b>	<b>118</b>	<b>145</b>	--	<b>12.1%</b>	<b>23.6%</b>	<b>13.4%</b>	<b>19.9%</b>	<b>13.9%</b>	<b>17.1%</b>	--
★東北大学病院	89	--	28	14	21	13	--	--	--	31.5%	15.7%	23.6%	14.6%	--	--
★宮城県立がんセンター	93	17	19	15	24	14	--	--	18.3%	20.4%	16.1%	25.8%	15.1%	--	--
石巻赤十字病院	169	29	54	29	24	31	--	--	17.2%	30.0%	17.2%	14.2%	18.3%	--	--
国立病院機構 仙台医療センター	64	--	--	11	24	--	--	--	--	--	17.2%	37.5%	--	--	--
大崎市民病院	217	--	47	--	19	15	126	--	--	21.7%	--	8.8%	6.9%	58.1%	--
労働者健康福祉機構 東北労災病院	131	33	24	26	25	22	--	--	25.2%	18.3%	19.8%	19.1%	16.8%	--	--
東北厚生年金病院	83	--	19	11	31	14	--	--	--	22.9%	13.3%	37.3%	16.9%	--	--
<b>05秋田県</b>	<b>904</b>	<b>212</b>	<b>161</b>	<b>126</b>	<b>160</b>	<b>138</b>	<b>107</b>	--	<b>23.5%</b>	<b>17.8%</b>	<b>13.9%</b>	<b>17.7%</b>	<b>15.3%</b>	<b>11.8%</b>	--
★秋田大学医学部附属病院	66	16	13	--	--	12	11	--	24.2%	19.7%	--	--	18.2%	16.7%	--
秋田県厚生農業協同組合連合会 由利組合総合病院	94	--	--	21	11	15	32	--	--	--	22.3%	11.7%	16.0%	34.0%	--
秋田県厚生農業協同組合連合会 仙北組合総合病院	87	--	24	--	40	14	--	--	--	27.6%	--	46.0%	16.1%	--	--
秋田県厚生農業協同組合連合会 平鹿総合病院	168	47	29	20	37	31	--	--	28.0%	17.3%	11.9%	22.0%	18.5%	--	--
秋田県厚生農業協同組合連合会 山本組合総合病院	68	22	14	--	--	12	--	--	32.4%	20.6%	--	--	17.6%	--	--
秋田赤十字病院	215	60	42	42	23	22	26	--	27.9%	19.5%	19.5%	10.7%	10.2%	12.1%	--
秋田県厚生農業協同組合連合会 雄勝中央病院	42	--	--	--	16	--	--	--	--	--	--	38.1%	--	--	--
秋田県厚生農業協同組合連合会 秋田組合総合病院	164	55	28	23	17	22	19	--	33.5%	17.1%	14.0%	10.4%	13.4%	11.6%	--
<b>06山形県</b>	<b>795</b>	<b>140</b>	<b>175</b>	<b>137</b>	<b>122</b>	<b>107</b>	<b>114</b>	--	<b>17.6%</b>	<b>22.0%</b>	<b>17.2%</b>	<b>15.3%</b>	<b>13.5%</b>	<b>14.3%</b>	--
★山形県立中央病院	212	36	62	42	46	26	--	--	17.0%	29.2%	19.8%	21.7%	12.3%	--	--
山形大学医学部附属病院	81	14	16	11	--	--	21	--	17.3%	19.8%	13.6%	--	--	25.9%	--
山形市立病院済生館	150	32	24	25	28	24	17	--	21.3%	16.0%	16.7%	18.7%	16.0%	11.3%	--
置賜広域病院組合立 公立置賜総合病院	126	--	27	13	--	18	58	--	--	21.4%	10.3%	--	14.3%	46.0%	--
山形県・酒田市病院機構 日本海総合病院	190	49	40	38	23	24	16	--	25.8%	21.1%	20.0%	12.1%	12.6%	8.4%	--
<b>07福島県</b>	<b>1153</b>	<b>263</b>	<b>271</b>	<b>182</b>	<b>185</b>	<b>141</b>	<b>111</b>	--	<b>22.8%</b>	<b>23.5%</b>	<b>15.8%</b>	<b>16.0%</b>	<b>12.2%</b>	<b>9.6%</b>	--
★福島県立医科大学附属病院	103	--	36	--	18	17	21	--	--	35.0%	--	17.5%	16.5%	20.4%	--
労働者健康福祉機構 福島労災病院	223	69	54	30	49	21	--	--	30.9%	24.2%	13.5%	22.0%	9.4%	--	--
慈山会医学研究所附属 坪井病院	193	124	25	--	21	12	--	--	64.2%	13.0%	--	10.9%	6.2%	--	--
太田総合病院附属 太田西ノ内病院	227	--	46	55	28	35	62	--	--	20.3%	24.2%	12.3%	15.4%	27.3%	--
竹田総合病院	147	28	26	44	26	23	--	--	19.0%	17.7%	29.9%	17.7%	15.6%	--	--
脳神経疾患研究所附属 総合南東北病院	166	22	51	17	27	23	26	--	13.3%	30.7%	10.2%	16.3%	13.9%	15.7%	--
温知会 会津中央病院	94	16	33	18	16	--	--	--	17.0%	35.1%	19.1%	17.0%	--	--	--
<b>08茨城県</b>	<b>922</b>	<b>117</b>	<b>180</b>	<b>164</b>	<b>216</b>	<b>136</b>	<b>109</b>	--	<b>12.7%</b>	<b>19.5%</b>	<b>17.8%</b>	<b>23.4%</b>	<b>14.8%</b>	<b>11.8%</b>	--
★茨城県立中央病院・茨城県地域がんセンター	150	13	25	32	41	30	--	--	8.7%	16.7%	21.3%	27.3%	20.0%	--	--
筑波メディカルセンター病院・茨城県地域がんセンター	102	28	--	21	22	21	--	--	27.5%	--	20.6%	21.6%	20.6%	--	--
茨城県厚生農業協同組合連合会総合病院 土浦協同病院	201	24	44	38	37	20	38	--	11.9%	21.9%	18.9%	18.4%	10.0%	18.9%	--
日立製作所 日立総合病院・茨城県地域がんセンター	196	27	39	31	29	29	41	--	13.8%	19.9%	15.8%	14.8%	14.8%	20.9%	--
東京医科大学茨城医療センター	83	--	21	12	35	--	--	--	--	25.3%	14.5%	42.2%	--	--	--
友愛記念病院	123	16	27	17	23	20	20	--	13.0%	22.0%	13.8%	18.7%	16.3%	16.3%	--
茨城県厚生農業協同組合連合会 茨城西南医療センター	67	--	15	13	29	--	--	--	--	22.4%	19.4%	43.3%	--	--	--
<b>09栃木県</b>	<b>1122</b>	<b>94</b>	<b>284</b>	<b>179</b>	<b>180</b>	<b>189</b>	<b>196</b>	--	<b>8.4%</b>	<b>25.3%</b>	<b>16.0%</b>	<b>16.0%</b>	<b>16.8%</b>	<b>17.5%</b>	--
★栃木県立がんセンター	160	22	35	33	37	30	--	--	13.8%	21.9%	20.6%	23.1%	18.8%	--	--
自治医科大学附属病院	334	59	79	47	47	50	52	--	17.7%	23.7%	14.1%	14.1%	15.0%	15.6%	--
恩賜財団済生会支部 栃木県済生会宇都宮病院	235	--	41	35	24	28	104	--	--	17.4%	14.9%	10.2%	11.9%	44.3%	--
獨協医科大学病院	236	--	61	46	50	51	23	--	--	25.8%	19.5%	21.2%	21.6%	9.7%	--
大田原赤十字病院	76	--	36	--	18	14	--	--	--	47.4%	--	23.7%	18.4%	--	--
佐野厚生農業協同組合連合会 佐野厚生総合病院	81	--	32	--	--	16	14	--	--	39.5%	--	--	19.8%	17.3%	--
<b>10群馬県</b>	<b>1315</b>	<b>164</b>	<b>267</b>	<b>170</b>	<b>318</b>	<b>204</b>	<b>192</b>	--	<b>12.5%</b>	<b>20.3%</b>	<b>12.9%</b>	<b>24.2%</b>	<b>15.5%</b>	<b>14.6%</b>	--
★群馬大学医学部附属病院	208	17	39	21	36	30	65	--	8.2%	18.8%	10.1%	17.3%	14.4%	31.3%	--
伊勢崎市民病院</															

#20-2 大腸癌 (UICG TNM分類 臨床分類) 診断・治療施設区分: 1, 2 (自施設初回治療症例)

	合計	0期	I期	II期	III期	IV期	不明	空白	0期	I期	II期	III期	IV期	不明	空白
<b>全国計</b>	<b>51307</b>	<b>6589</b>	<b>11853</b>	<b>9014</b>	<b>9784</b>	<b>7392</b>	<b>6667</b>	--	<b>12.8%</b>	<b>23.1%</b>	<b>17.6%</b>	<b>19.1%</b>	<b>14.4%</b>	<b>13.0%</b>	--
<b>11埼玉県</b>	<b>1751</b>	<b>180</b>	<b>381</b>	<b>332</b>	<b>304</b>	<b>246</b>	<b>308</b>	--	<b>10.3%</b>	<b>21.8%</b>	<b>19.0%</b>	<b>17.4%</b>	<b>14.0%</b>	<b>17.6%</b>	--
★埼玉県立がんセンター	242	26	56	28	65	53	14	--	10.7%	23.1%	11.6%	26.9%	21.9%	5.8%	--
さいたま赤十字病院	147	--	30	28	38	18	31	--	--	20.4%	19.0%	25.9%	12.2%	21.1%	--
深谷赤十字病院	161	42	42	29	23	25	--	--	26.1%	26.1%	18.0%	14.3%	15.5%	--	--
春日部市立病院	61	--	20	12	--	14	--	--	--	32.8%	19.7%	--	23.0%	--	--
さいたま市立病院	246	12	39	24	25	19	127	--	4.9%	15.9%	9.8%	10.2%	7.7%	51.6%	--
埼玉医科大学総合医療センター	188	11	38	41	24	34	40	--	5.9%	20.2%	21.8%	12.8%	18.1%	21.3%	--
川口市立医療センター	125	--	36	59	--	--	--	--	--	28.8%	47.2%	--	--	--	--
国立病院機構 埼玉病院	55	--	--	--	--	--	44	--	--	--	--	--	--	80.0%	--
埼玉医科大学国際医療センター	328	18	82	81	82	44	21	--	5.5%	25.0%	24.7%	25.0%	13.4%	6.4%	--
恩賜財団済生会支部 埼玉県済生会川口総合病院	198	57	35	29	32	27	18	--	28.8%	17.7%	14.6%	16.2%	13.6%	9.1%	--
<b>12千葉県</b>	<b>2508</b>	<b>200</b>	<b>596</b>	<b>438</b>	<b>481</b>	<b>365</b>	<b>428</b>	--	<b>8.0%</b>	<b>23.8%</b>	<b>17.5%</b>	<b>19.2%</b>	<b>14.6%</b>	<b>17.1%</b>	--
国立がんセンター東病院	396	21	72	75	75	73	80	--	5.3%	18.2%	18.9%	18.9%	18.4%	20.2%	--
★千葉県がんセンター	282	30	51	19	70	52	60	--	10.6%	18.1%	6.7%	24.8%	18.4%	21.3%	--
総合病院国保旭中央病院	270	22	74	37	60	34	43	--	8.1%	27.4%	13.7%	22.2%	12.6%	15.9%	--
鉄蕉会 亀田総合病院	256	--	54	70	33	35	59	--	--	21.1%	27.3%	12.9%	13.7%	23.0%	--
君津中央病院	183	--	40	28	27	31	52	--	--	21.9%	15.3%	14.8%	16.9%	28.4%	--
成田赤十字病院	123	--	24	40	27	25	--	--	--	19.5%	32.5%	22.0%	20.3%	--	--
労働者健康福祉機構 千葉労災病院	100	--	22	13	30	16	17	--	--	22.0%	13.0%	30.0%	16.0%	17.0%	--
船橋市立医療センター	75	--	22	11	24	15	--	--	--	29.3%	14.7%	32.0%	20.0%	--	--
千葉大学医学部附属病院	184	16	59	32	11	12	54	--	8.7%	32.1%	17.4%	6.0%	6.5%	29.3%	--
国立病院機構 千葉医療センター	141	--	54	--	36	13	21	--	--	38.3%	--	25.5%	9.2%	14.9%	--
東京歯科大学市川総合病院	143	23	30	13	25	18	34	--	16.1%	21.0%	9.1%	17.5%	12.6%	23.8%	--
順天堂大学医学部附属浦安病院	194	26	56	59	27	25	--	--	13.4%	28.9%	30.4%	13.9%	12.9%	--	--
東京慈恵会医科大学附属柏病院	161	35	38	32	36	16	--	--	21.7%	23.6%	19.9%	22.4%	9.9%	--	--
<b>13東京都</b>	<b>3944</b>	<b>350</b>	<b>882</b>	<b>626</b>	<b>737</b>	<b>481</b>	<b>868</b>	--	<b>8.9%</b>	<b>22.4%</b>	<b>15.9%</b>	<b>18.7%</b>	<b>12.2%</b>	<b>22.0%</b>	--
国立がんセンター中央病院	616	47	109	102	89	51	218	--	7.6%	17.7%	16.6%	14.4%	8.3%	35.4%	--
★東京都立駒込病院	403	50	83	83	76	68	43	--	12.4%	20.6%	20.6%	18.9%	16.9%	10.7%	--
★癌研究会有明病院	581	49	121	56	193	64	98	--	8.4%	20.8%	9.6%	33.2%	11.0%	16.9%	--
NTT東日本関東病院	261	15	80	48	34	32	52	--	5.7%	30.7%	18.4%	13.0%	12.3%	19.9%	--
日本赤十字社医療センター	263	29	50	20	30	36	98	--	11.0%	19.0%	7.6%	11.4%	13.7%	37.3%	--
日本大学医学部附属板橋病院	99	--	18	23	24	23	--	--	--	18.2%	23.2%	24.2%	23.2%	--	--
武蔵野赤十字病院	222	25	49	34	75	35	--	--	11.3%	22.1%	15.3%	33.8%	15.8%	--	--
東京大学医学部附属病院	278	--	57	44	32	31	105	--	--	20.5%	15.8%	11.5%	11.2%	37.8%	--
日本医科大学付属病院	172	--	51	22	28	32	30	--	--	29.7%	12.8%	16.3%	18.6%	17.4%	--
聖路加国際病院	229	--	53	27	--	21	115	--	--	23.1%	11.8%	--	9.2%	50.2%	--
帝京大学医学部附属病院	142	--	34	52	14	30	--	--	--	23.9%	36.6%	9.9%	21.1%	--	--
東京医科大学八王子医療センター	140	--	37	16	36	15	30	--	--	26.4%	11.4%	25.7%	10.7%	21.4%	--
杏林大学医学部付属病院	70	12	21	11	14	--	--	--	17.1%	30.0%	15.7%	20.0%	--	--	--
<b>14神奈川県</b>	<b>2140</b>	<b>260</b>	<b>477</b>	<b>297</b>	<b>453</b>	<b>339</b>	<b>314</b>	--	<b>12.1%</b>	<b>22.3%</b>	<b>13.9%</b>	<b>21.2%</b>	<b>15.8%</b>	<b>14.7%</b>	--
★神奈川県立がんセンター	220	37	59	38	43	37	--	--	16.8%	26.8%	17.3%	19.5%	16.8%	--	--
国家公務員共済組合連合会 横浜須賀共済病院	286	67	53	33	87	44	--	--	23.4%	18.5%	11.5%	30.4%	15.4%	--	--
横浜市長市民病院	304	42	71	39	83	44	25	--	13.8%	23.4%	12.8%	27.3%	14.5%	8.2%	--
小田原市立病院	89	--	23	27	21	--	--	--	--	25.8%	30.3%	23.6%	--	--	--
川崎市立井田病院	77	18	20	14	--	--	11	--	23.4%	26.0%	18.2%	--	--	14.3%	--
神奈川県厚生農業協同組合連合会 相模原協同病院	159	37	47	21	19	31	--	--	23.3%	29.6%	13.2%	11.9%	19.5%	--	--
横浜国立大学附属病院	158	--	28	14	38	44	32	--	--	17.7%	8.9%	24.1%	27.8%	20.3%	--
聖マリアンナ医科大学病院	238	--	29	27	36	34	107	--	--	12.2%	11.3%	15.1%	14.3%	45.0%	--
東海大学医学部付属病院	235	15	61	33	58	25	43	--	6.4%	26.0%	14.0%	24.7%	10.6%	18.3%	--
藤沢市民病院	90	12	20	22	21	14	--	--	13.3%	22.2%	24.4%	23.3%	15.6%	--	--
北里大学病院	154	11	25	16	12	18	72	--	7.1%	16.2%	10.4%	7.8%	11.7%	46.8%	--
労働者健康福祉機構 横浜労災病院	130	--	41	13	30	32	--	--	--	31.5%	10.0%	23.1%	24.6%	--	--
<b>15新潟県</b>	<b>1468</b>	<b>314</b>	<b>315</b>	<b>308</b>	<b>163</b>	<b>176</b>	<b>192</b>	--	<b>21.4%</b>	<b>21.5%</b>	<b>21.0%</b>	<b>11.1%</b>	<b>12.0%</b>	<b>13.1%</b>	--
★新潟県立がんセンター新潟病院	273	109	55	39	35	27	--	--	39.9%	20.1%	14.3%	12.8%	9.9%	--	--
新潟県立中央病院	129	32	29	46	--	14	--	--	24.8%	22.5%	35.7%	--	10.9%	--	--
新潟市民病院	199	36	50	33	33	26	21	--	18.1%	25.1%	16.6%	16.6%	13.1%	10.6%	--
長岡赤十字病院	146	33	34	33	23	17	--	--	22.6%	23.3%	22.6%	15.8%	11.6%	--	--
新潟県厚生農業協同組合連合会 長岡中央総合病院	304	61	43	85	21	29	65	--	20.1%	14.1%	28.0%	6.9%	9.5%	21.4%	--
新潟大学医歯学総合病院	175	18	31	13	18	15	80	--	10.3%	17.7%	7.4%	10.3%	8.6%	45.7%	--
新潟県立新発田病院	170	23	44	51	--	31	11	--	13.5%	25.9%	30.0%	--	18.2%	6.5%	--
労働者健康福祉機構 新潟労災病院	72	--	29	--	15	17	--	--	--	40.3%	--	20.8%	23.6%	--	--
<b>16富山県</b>	<b>990</b>	<b>123</b>	<b>242</b>	<b>160</b>	<b>198</b>	<b>131</b>	<b>136</b>	--	<b>12.4%</b>	<b>24.4%</b>	<b>16.2%</b>	<b>20.0%</b>	<b>13.2%</b>	<b>13.7%</b>	--
★富山県立中央病院	307	23	50	35	61	36	102	--	7.5%	16.3%	11.4%	19.9%	11.7%	33.2%	--
黒部市民病院	86	--	14	13	15	22	13	--	--	16.3%	15.1%	17.4%	25.6%	15.1%	--
労働者健康福祉機構 富山労災病院	41	--	18	--	--	--	--	--	--	43.9%	--	--	--	--	--
富山市立富山市民病院	92	--	33	14	34	11	--	--	--	35.9%	15.2%	37.0%	12.0%	--	--
富山大学附属病院	75	17	17	11	14	11	--	--	22.7%	22.7%	14.7%	18.7%	14.7%	--	--
富山県厚生農業協同組合連合会 高岡病院	143	--	45	41	36	15	--	--	--	31.5%	28.7%	25.2%	10.5%	--	--
高岡市民病院	133	24	22	36	20	18	13	--	18.0%	16.5%	27.1%	15.0%	13.5%	9.8%	--
市立砺波総合病院	113	44	43	--	11	11	--	--	38.9%	38.1%	--	9.7%	9.7%	--	--
<b>17石川県</b>	<b>516</b>	<b>56</b>	<b>156</b>	<b>97</b>	<b>93</b>	<b>71</b>	<b>43</b>	--	<b>10.9%</b>	<b>30.2%</b>	<b>18.8%</b>	<b>18.0%</b>	<b>13.8%</b>	<b>8.3%</b>	--
★金沢大学附属病院	65	--	18	--	20	18	--	--	--	27.7%	--	30.8%	27.7%	--	--
国立病院機構 金沢医療センター	77	--	29	21	--	--	--	--	--	37.7%	27.3%	--	--	--	--
石川県立中央病院	201	41	59	35	39	25	--	--	20.4%	29.4%	17.4%	19.4%	12.4%	--	--
金沢医科大学病院	100	--	23	20	17	11	25	--	--	23.0%	20.0%	17.0%	11.0%	25.0%	--
国民健康保険 小松市民病院	73	--	27	15	14	--	--	--	--	37.0%	20.5%	19.2%	--	--	--
<b>18福井県</b>	<b>614</b>	<b>117</b>	<b>142</b>	<b>112</b>	<b>130</b>	<b>92</b>	<b>21</b>	--	<b>19.1%</b>	<b>23.1%</b>	<b>18.2%</b>	<b>21.2%</b>	<b>15.0%</b>	<b>3.4%</b>	--
★福井県立病院	169	16	30	44	43	33	--	--	9.5%	17.8%	26.0%	25.4%	19.5%	--	--
恩賜財団済生会支部 福井県済生会病院	185	60	45	26	32	18	--	--	32.4%	24.3%	14.1%	17.3%	9.7%	--	--
福井赤十字病院	141	29	31	28	21	19	13	--	20.6%	22.0%	19.9%	14.9%	13.5%	9.2%	--
福井大学医学部附属病院	82	11	20	--	27	13	--	--	13.4%	24.4%	--	32.9			

#20-2 大腸癌 (UICG TNM分類 臨床分類) 診断・治療施設区分: 1, 2 (自施設初回治療症例)

	合計	0期	I期	II期	III期	IV期	不明	空白	0期	I期	II期	III期	IV期	不明	空白
<b>全国計</b>	<b>51307</b>	<b>6589</b>	<b>11853</b>	<b>9014</b>	<b>9784</b>	<b>7392</b>	<b>6687</b>	--	<b>12.8%</b>	<b>23.1%</b>	<b>17.6%</b>	<b>19.1%</b>	<b>14.4%</b>	<b>13.0%</b>	--
<b>20長野県</b>	<b>976</b>	<b>109</b>	<b>292</b>	<b>187</b>	<b>147</b>	<b>156</b>	<b>85</b>	--	<b>11.2%</b>	<b>29.9%</b>	<b>19.2%</b>	<b>15.1%</b>	<b>16.0%</b>	<b>8.7%</b>	--
★信州大学医学部附属病院	56	--	17	--	--	18	--	--	--	30.4%	--	--	32.1%	--	--
長野県厚生農業協同組合連合会 佐久総合病院	148	--	49	60	--	27	--	--	--	33.1%	40.5%	--	18.2%	--	--
諏訪赤十字病院	168	33	41	40	27	20	--	--	19.6%	24.4%	23.8%	16.1%	11.9%	--	--
長野市民病院	157	33	43	14	27	22	18	--	21.0%	27.4%	8.9%	17.2%	14.0%	11.5%	--
長野赤十字病院	103	--	36	17	22	20	--	--	--	35.0%	16.5%	21.4%	19.4%	--	--
慈泉会 相澤病院	239	--	92	34	38	26	45	--	--	38.5%	14.2%	15.9%	10.9%	18.8%	--
伊那中央病院	105	27	14	13	21	23	--	--	25.7%	13.3%	12.4%	20.0%	21.9%	--	--
<b>21岐阜県</b>	<b>1064</b>	<b>105</b>	<b>232</b>	<b>177</b>	<b>264</b>	<b>160</b>	<b>126</b>	--	<b>9.9%</b>	<b>21.8%</b>	<b>16.6%</b>	<b>24.8%</b>	<b>15.0%</b>	<b>11.8%</b>	--
★岐阜大学医学部附属病院	191	12	31	28	32	29	59	--	6.3%	16.2%	14.7%	16.8%	15.2%	30.9%	--
岐阜市民病院	211	35	44	22	49	26	35	--	16.6%	20.9%	10.4%	23.2%	12.3%	16.6%	--
高山赤十字病院	57	--	12	--	12	--	19	--	--	21.1%	--	21.1%	--	33.3%	--
岐阜県総合医療センター	186	21	43	25	63	27	--	--	11.3%	23.1%	13.4%	33.9%	14.5%	--	--
岐阜県立多治見病院	132	21	45	25	19	21	--	--	15.9%	34.1%	18.9%	14.4%	15.9%	--	--
大垣市民病院	224	--	46	59	72	34	--	--	--	20.5%	26.3%	32.1%	15.2%	--	--
厚生会 木沢記念病院	63	--	11	--	17	19	--	--	--	17.5%	--	27.0%	30.2%	--	--
<b>22静岡県</b>	<b>1807</b>	<b>196</b>	<b>483</b>	<b>296</b>	<b>407</b>	<b>273</b>	<b>151</b>	--	<b>10.8%</b>	<b>26.7%</b>	<b>16.4%</b>	<b>22.5%</b>	<b>15.1%</b>	<b>8.4%</b>	--
★静岡県立静岡がんセンター	478	66	131	60	98	73	49	--	13.8%	27.4%	12.6%	20.5%	15.3%	10.3%	--
静岡県立総合病院	249	29	63	43	65	37	12	--	11.6%	25.3%	17.3%	26.1%	14.9%	4.8%	--
聖隷福祉事業団総合病院 聖隷三方原病院	130	--	25	35	23	21	24	--	--	19.2%	26.9%	17.7%	16.2%	18.5%	--
聖隷福祉事業団総合病院 聖隷浜松病院	181	--	41	39	52	26	15	--	--	22.7%	21.5%	28.7%	14.4%	8.3%	--
沼津市立病院	132	12	34	12	43	25	--	--	9.1%	25.8%	9.1%	32.6%	18.9%	--	--
順天堂大学医学部附属静岡病院	150	--	76	18	17	22	12	--	--	50.7%	12.0%	11.3%	14.7%	8.0%	--
静岡市立静岡病院	91	--	21	30	20	11	--	--	--	23.1%	33.0%	22.0%	12.1%	--	--
藤枝市立総合病院	180	59	32	15	39	28	--	--	32.8%	17.8%	8.3%	21.7%	15.6%	--	--
浜松医科大学医学部附属病院	123	--	33	29	23	14	18	--	--	26.8%	23.6%	18.7%	11.4%	14.6%	--
県西部浜松医療センター	93	--	27	15	27	16	--	--	--	29.0%	16.1%	29.0%	17.2%	--	--
<b>23愛知県</b>	<b>2519</b>	<b>195</b>	<b>568</b>	<b>556</b>	<b>490</b>	<b>419</b>	<b>291</b>	--	<b>7.7%</b>	<b>22.5%</b>	<b>22.1%</b>	<b>19.5%</b>	<b>16.6%</b>	<b>11.6%</b>	--
★愛知県がんセンター中央病院	231	12	53	63	35	44	24	--	5.2%	22.9%	27.3%	15.2%	19.0%	10.4%	--
愛知県厚生農業協同組合連合会 安城更生病院	172	16	56	18	37	34	11	--	9.3%	32.6%	10.5%	21.5%	19.8%	6.4%	--
愛知県厚生農業協同組合連合会 海南病院	82	--	17	22	26	14	--	--	--	20.7%	26.8%	31.7%	17.1%	--	--
国立病院機構 名古屋医療センター	116	--	30	24	46	14	--	--	--	25.9%	20.7%	39.7%	12.1%	--	--
小牧市民病院	225	24	28	35	54	36	48	--	10.7%	12.4%	15.6%	24.0%	16.0%	21.3%	--
豊橋市民病院	236	--	70	60	17	48	38	--	--	29.7%	25.4%	7.2%	20.3%	16.1%	--
名古屋大学医学部附属病院	146	12	36	28	41	27	--	--	8.2%	24.7%	19.2%	28.1%	18.5%	--	--
社会保険中京病院	171	18	22	38	20	28	45	--	10.5%	12.9%	22.2%	11.7%	16.4%	26.3%	--
一宮市立市民病院	129	--	33	36	23	23	--	--	--	25.6%	27.9%	17.8%	17.8%	--	--
公立陶生病院	139	11	26	33	28	20	21	--	7.9%	18.7%	23.7%	20.1%	14.4%	15.1%	--
愛知県厚生農業協同組合連合会 豊田厚生病院	157	--	34	27	49	32	--	--	--	21.7%	17.2%	31.2%	20.4%	--	--
名古屋立大学病院	157	--	38	35	30	24	23	--	--	24.2%	22.3%	19.1%	15.3%	14.6%	--
名古屋第一赤十字病院	232	21	40	57	26	33	55	--	9.1%	17.2%	24.6%	11.2%	14.2%	23.7%	--
名古屋第二赤十字病院	326	53	85	80	58	42	--	--	16.3%	26.1%	24.5%	17.8%	12.9%	--	--
<b>24三重県</b>	<b>516</b>	<b>99</b>	<b>115</b>	<b>107</b>	<b>93</b>	<b>76</b>	<b>26</b>	--	<b>19.2%</b>	<b>22.3%</b>	<b>20.7%</b>	<b>18.0%</b>	<b>14.7%</b>	<b>5.0%</b>	--
★三重大学医学部附属病院	80	16	11	14	--	13	17	--	20.0%	13.8%	17.5%	--	16.3%	21.3%	--
国立病院機構 三重中央医療センター	56	--	15	--	19	13	--	--	--	26.8%	--	33.9%	23.2%	--	--
山田赤十字病院	156	24	41	36	30	23	--	--	15.4%	26.3%	23.1%	19.2%	14.7%	--	--
三重県厚生農業協同組合連合会 松阪中央総合病院	128	38	35	18	23	14	--	--	29.7%	27.3%	14.1%	18.0%	10.9%	--	--
三重県立総合医療センター	96	20	13	33	12	13	--	--	20.8%	13.5%	34.4%	12.5%	13.5%	--	--
<b>25滋賀県</b>	<b>436</b>	<b>81</b>	<b>78</b>	<b>74</b>	<b>93</b>	<b>41</b>	<b>69</b>	--	<b>18.6%</b>	<b>17.9%</b>	<b>17.0%</b>	<b>21.3%</b>	<b>9.4%</b>	<b>15.8%</b>	--
★滋賀県立成人病センター	110	15	36	30	20	--	--	--	13.6%	32.7%	27.3%	18.2%	--	--	--
市立長浜病院	72	15	--	--	29	13	--	--	20.8%	--	--	40.3%	18.1%	--	--
大津赤十字病院	172	51	25	34	39	18	--	--	29.7%	14.5%	19.8%	22.7%	10.5%	--	--
公立甲賀病院	82	--	--	--	--	62	--	--	--	--	--	--	--	75.6%	--
<b>26京都府</b>	<b>1178</b>	<b>244</b>	<b>246</b>	<b>167</b>	<b>212</b>	<b>127</b>	<b>182</b>	--	<b>20.7%</b>	<b>20.9%</b>	<b>14.2%</b>	<b>18.0%</b>	<b>10.8%</b>	<b>15.4%</b>	--
京都社会事業財団 京都桂病院	231	66	51	34	48	27	--	--	28.6%	22.1%	14.7%	20.8%	11.7%	--	--
京都市立病院	111	--	21	14	28	14	24	--	--	18.9%	12.6%	25.2%	12.6%	21.6%	--
京都第一赤十字病院	200	24	45	18	35	21	57	--	12.0%	22.5%	9.0%	17.5%	10.5%	28.5%	--
京都第二赤十字病院	276	46	51	55	33	27	64	--	16.7%	18.5%	19.9%	12.0%	9.8%	23.2%	--
国立病院機構 京都医療センター	257	85	54	41	34	22	21	--	33.1%	21.0%	16.0%	13.2%	8.6%	8.2%	--
国立病院機構 舞鶴医療センター	42	--	--	--	15	--	--	--	--	--	--	35.7%	--	--	--
市立福知山市立病院	61	12	16	--	19	--	--	--	19.7%	26.2%	--	31.1%	--	--	--
<b>27大阪府</b>	<b>2257</b>	<b>388</b>	<b>539</b>	<b>408</b>	<b>473</b>	<b>334</b>	<b>115</b>	--	<b>17.2%</b>	<b>23.9%</b>	<b>18.1%</b>	<b>21.0%</b>	<b>14.8%</b>	<b>5.1%</b>	--
★大阪府立病院機構 大阪府立成人病センター	181	11	54	26	29	24	37	--	6.1%	29.8%	14.4%	16.0%	13.3%	20.4%	--
大阪府立病院機構 大阪府立急性期・総合医療センター	193	52	39	37	36	27	--	--	26.9%	20.2%	19.2%	18.7%	14.0%	--	--
市立岸和田市民病院	125	40	28	12	21	--	--	--	32.0%	22.4%	17.6%	9.6%	16.8%	--	--
東大阪市立総合病院	175	43	28	36	39	28	--	--	24.6%	16.0%	20.6%	22.3%	16.0%	--	--
市立豊中病院	216	15	49	55	54	36	--	--	6.9%	22.7%	25.5%	25.0%	16.7%	--	--
全国社会保険協会連合会 星ヶ丘厚生年金病院	53	--	15	14	13	--	--	--	--	28.3%	26.4%	24.5%	--	--	--
大阪赤十字病院	309	81	76	53	51	35	13	--	26.2%	24.6%	17.2%	16.5%	11.3%	4.2%	--
国立病院機構 大阪南医療センター	168	51	28	19	43	27	--	--	30.4%	16.7%	11.3%	25.6%	16.1%	--	--
労働者健康福祉機構 大阪労災病院	186	22	44	28	57	28	--	--	11.8%	23.7%	15.1%	30.6%	15.1%	--	--
大阪大学医学部附属病院	121	--	49	33	13	20	--	--	--	40.5%	27.3%	10.7%	16.5%	--	--
大阪医科大学附属病院	247	28	74	44	68	26	--	--	11.3%	30.0%	17.8%	27.5%	10.5%	--	--
近畿大学医学部附属病院	170	17	22	14	37	42	38	--	10.0%	12.9%	8.2%	21.8%	24.7%	22.4%	--
大阪市立大学医学部附属病院	113	15	33	27	21	17	--	--	13.3%	29.2%	23.9%	18.6%	15.0%	--	--
<b>28兵庫県</b>	<b>1796</b>	<b>214</b>	<b>360</b>	<b>315</b>	<b>367</b>	<b>224</b>	<b>313</b>	--	<b>11.9%</b>	<b>20.0%</b>	<b>17.5%</b>	<b>20.4%</b>	<b>12.5%</b>	<b>17.4%</b>	--
★兵庫県立がんセンター	45	--	15	--	17	--	--	--	--	33.3%	--	37.8%	--	--	--
神戸大学医学部附属病院	167	48	33	16	17	17	36	--	28.7%	19.8%	9.6%	10.2%	10.2%	21.6%	--
神戸市立医療センター中央市民病院	181	--	52	27	57	20	17	--	--	28.7%	14.9%	31.5%	11.0%	9.4%	--
労働者健康福祉機構 関西労災病院	218	42	40	55	32	30	19	--	19.3%	18.3%	25.2%	14.7%	13.8%	8.7%	--
公立学校共済組合 近畿中央病院	99	13	16	24	32	14									



#20-2 大腸癌 (UICG TNM分類 臨床分類) 診断・治療施設区分: 1, 2 (自施設初回治療症例)

	合計	0期	I期	II期	III期	IV期	不明	空白	0期	I期	II期	III期	IV期	不明	空白
<b>全国計</b>	<b>51307</b>	<b>6589</b>	<b>11853</b>	<b>9014</b>	<b>9784</b>	<b>7392</b>	<b>6667</b>	--	<b>12.8%</b>	<b>23.1%</b>	<b>17.6%</b>	<b>19.1%</b>	<b>14.4%</b>	<b>13.0%</b>	--
<b>29奈良県</b>	<b>488</b>	<b>40</b>	<b>141</b>	<b>95</b>	<b>92</b>	<b>87</b>	<b>33</b>	--	<b>8.2%</b>	<b>28.9%</b>	<b>19.5%</b>	<b>18.9%</b>	<b>17.8%</b>	<b>6.8%</b>	--
★奈良県立医科大学附属病院	91	--	19	12	18	18	18	--	--	20.9%	13.2%	19.8%	19.8%	19.8%	--
国保中央病院	35	--	12	--	--	--	--	--	--	34.3%	--	--	--	--	--
奈良県立奈良病院	76	--	18	18	13	--	12	--	--	23.7%	23.7%	17.1%	--	15.8%	--
天理よろづ相談所病院	133	--	47	26	16	35	--	--	--	35.3%	19.5%	12.0%	26.3%	--	--
近畿大学医学部奈良病院	97	--	28	22	28	14	--	--	--	28.9%	22.7%	28.9%	14.4%	--	--
市立奈良病院	56	--	17	15	11	--	--	--	--	30.4%	26.8%	19.6%	--	--	--
<b>30和歌山県</b>	<b>708</b>	<b>73</b>	<b>173</b>	<b>137</b>	<b>135</b>	<b>91</b>	<b>97</b>	--	<b>10.3%</b>	<b>24.4%</b>	<b>19.4%</b>	<b>19.1%</b>	<b>12.9%</b>	<b>13.7%</b>	--
★和歌山県立医科大学附属病院	243	--	56	37	32	31	76	--	--	23.0%	15.2%	13.2%	12.8%	31.3%	--
社会保険紀南病院	103	19	20	25	14	17	--	--	18.4%	19.4%	24.3%	13.6%	16.5%	--	--
国立病院機構 南和歌山医療センター	68	16	12	19	--	11	--	--	23.5%	17.6%	27.9%	--	16.2%	--	--
日本赤十字社和歌山医療センター	146	--	37	22	64	15	--	--	--	25.3%	15.1%	43.8%	10.3%	--	--
橋本市民病院	74	--	20	20	--	12	--	--	--	27.0%	27.0%	--	16.2%	--	--
公立那賀病院	74	13	28	14	--	--	--	--	17.6%	37.8%	18.9%	--	--	--	--
<b>31鳥取県</b>	<b>326</b>	<b>19</b>	<b>87</b>	<b>61</b>	<b>72</b>	<b>53</b>	<b>34</b>	--	<b>5.8%</b>	<b>26.7%</b>	<b>18.7%</b>	<b>22.1%</b>	<b>16.3%</b>	<b>10.4%</b>	--
★鳥取大学医学部附属病院	70	--	13	15	23	12	--	--	--	18.6%	21.4%	32.9%	17.1%	--	--
鳥取県立厚生病院	37	--	--	11	--	--	--	--	--	--	29.7%	--	--	--	--
国立病院機構 米子医療センター	52	--	--	--	11	12	--	--	--	--	--	21.2%	23.1%	--	--
鳥取県立中央病院	81	--	47	--	16	--	--	--	--	58.0%	--	19.8%	--	--	--
鳥取市立病院	86	--	13	16	18	12	23	--	--	15.1%	18.6%	20.9%	14.0%	26.7%	--
<b>32島根県</b>	<b>832</b>	<b>344</b>	<b>155</b>	<b>115</b>	<b>105</b>	<b>94</b>	<b>19</b>	--	<b>41.3%</b>	<b>18.6%</b>	<b>13.8%</b>	<b>12.6%</b>	<b>11.3%</b>	<b>2.3%</b>	--
★島根大学医学部附属病院	117	36	26	15	27	13	--	--	30.8%	22.2%	12.8%	23.1%	11.1%	--	--
松江市立病院	122	38	36	--	16	25	--	--	31.1%	29.5%	--	13.1%	20.5%	--	--
松江赤十字病院	201	82	24	43	21	25	--	--	40.8%	11.9%	21.4%	10.4%	12.4%	--	--
島根県立中央病院	279	156	49	17	29	21	--	--	55.9%	17.6%	6.1%	10.4%	7.5%	--	--
国立病院機構 浜田医療センター	75	23	15	16	12	--	--	--	30.7%	20.0%	21.3%	16.0%	--	--	--
益田赤十字病院	38	--	--	17	--	--	--	--	--	--	44.7%	--	--	--	--
<b>33岡山県</b>	<b>1177</b>	<b>109</b>	<b>279</b>	<b>197</b>	<b>215</b>	<b>182</b>	<b>193</b>	--	<b>9.3%</b>	<b>23.7%</b>	<b>16.7%</b>	<b>18.3%</b>	<b>15.5%</b>	<b>16.4%</b>	--
★岡山大学病院	115	--	44	22	23	17	--	--	--	38.3%	19.1%	20.0%	14.8%	--	--
岡山済生会総合病院	299	11	74	34	52	46	82	--	3.7%	24.7%	11.4%	17.4%	15.4%	27.4%	--
総合病院岡山赤十字病院	84	--	20	17	22	11	--	--	--	23.8%	20.2%	26.2%	13.1%	--	--
倉敷中央病院	263	17	55	53	38	45	55	--	6.5%	20.9%	20.2%	14.4%	17.1%	20.9%	--
津山慈風会 津山中央病院	174	17	26	42	32	23	34	--	9.8%	14.9%	24.1%	18.4%	13.2%	19.5%	--
国立病院機構 岡山医療センター	100	22	28	14	17	18	--	--	22.0%	28.0%	14.0%	17.0%	18.0%	--	--
川崎医科大学附属病院	142	33	32	15	31	22	--	--	23.2%	22.5%	10.6%	21.8%	15.5%	--	--
<b>34広島県</b>	<b>1470</b>	<b>175</b>	<b>337</b>	<b>269</b>	<b>261</b>	<b>207</b>	<b>221</b>	--	<b>11.9%</b>	<b>22.9%</b>	<b>18.3%</b>	<b>17.8%</b>	<b>14.1%</b>	<b>15.0%</b>	--
★広島大学病院	218	18	53	19	33	27	68	--	8.3%	24.3%	8.7%	15.1%	12.4%	31.2%	--
県立広島病院	166	41	28	24	24	23	26	--	24.7%	16.9%	14.5%	14.5%	13.9%	15.7%	--
広島市立広島市民病院	243	16	53	32	55	33	54	--	6.6%	21.8%	13.2%	22.6%	13.6%	22.2%	--
広島赤十字・原爆病院	100	21	30	21	--	16	--	--	21.0%	30.0%	21.0%	--	16.0%	--	--
広島県厚生農業協同組合連合会 広島総合病院	140	--	27	36	28	31	12	--	--	19.3%	25.7%	20.0%	22.1%	8.6%	--
国立病院機構 呉医療センター	165	--	37	21	27	27	43	--	--	22.4%	12.7%	16.4%	16.4%	26.1%	--
国立病院機構 東広島医療センター	71	--	21	15	20	11	--	--	--	29.6%	21.1%	28.2%	15.5%	--	--
広島県厚生農業協同組合連合会 尾道総合病院	153	45	32	60	--	--	--	--	29.4%	20.9%	39.2%	--	--	--	--
福山市民病院	140	--	37	30	35	26	--	--	--	26.4%	21.4%	25.0%	18.6%	--	--
市立三次中央病院	74	--	19	11	27	--	--	--	--	25.7%	14.9%	36.5%	--	--	--
<b>35山口県</b>	<b>748</b>	<b>85</b>	<b>129</b>	<b>148</b>	<b>135</b>	<b>110</b>	<b>141</b>	--	<b>11.4%</b>	<b>17.2%</b>	<b>19.8%</b>	<b>18.0%</b>	<b>14.7%</b>	<b>18.9%</b>	--
★山口大学医学部附属病院	134	16	29	21	21	22	25	--	11.9%	21.6%	15.7%	15.7%	16.4%	18.7%	--
山口県立総合医療センター	85	--	24	12	20	16	--	--	--	28.2%	14.1%	23.5%	18.8%	--	--
国立病院機構 岩国医療センター	126	--	--	20	19	14	65	--	--	--	15.9%	15.1%	11.1%	51.6%	--
山口県厚生農業協同組合連合会 周東総合病院	77	--	--	19	21	17	--	--	--	--	24.7%	27.3%	22.1%	--	--
総合病院社会保険 徳山中央病院	169	21	43	38	27	24	16	--	12.4%	25.4%	22.5%	16.0%	14.2%	9.5%	--
下関市立中央病院	89	20	13	22	20	11	--	--	22.5%	14.6%	24.7%	22.5%	12.4%	--	--
総合病院 山口赤十字病院	68	13	--	16	--	--	21	--	19.1%	--	23.5%	--	--	30.9%	--
<b>36徳島県</b>	<b>405</b>	<b>55</b>	<b>89</b>	<b>103</b>	<b>63</b>	<b>72</b>	<b>23</b>	--	<b>13.6%</b>	<b>22.0%</b>	<b>25.4%</b>	<b>15.6%</b>	<b>17.8%</b>	<b>5.7%</b>	--
★徳島県立中央病院	147	30	30	33	18	16	20	--	20.4%	20.4%	22.4%	12.2%	10.9%	13.6%	--
徳島大学病院	110	--	29	31	15	30	--	--	--	26.4%	28.2%	13.6%	27.3%	--	--
徳島赤十字病院	148	20	30	39	30	26	--	--	13.5%	20.3%	26.4%	20.3%	17.6%	--	--
<b>37香川県</b>	<b>617</b>	<b>56</b>	<b>156</b>	<b>105</b>	<b>150</b>	<b>79</b>	<b>71</b>	--	<b>9.1%</b>	<b>25.3%</b>	<b>17.0%</b>	<b>24.3%</b>	<b>12.8%</b>	<b>11.5%</b>	--
★香川大学医学部附属病院	96	18	19	19	18	15	--	--	18.8%	19.8%	19.8%	18.8%	15.6%	--	--
香川県立中央病院	138	--	55	27	33	14	--	--	--	39.9%	19.6%	23.9%	10.1%	--	--
労働者健康福祉機構 香川労災病院	127	--	44	25	43	13	--	--	--	34.6%	19.7%	33.9%	10.2%	--	--
三豊総合病院	121	33	17	--	32	21	--	--	27.3%	14.0%	--	26.4%	17.4%	--	--
高松赤十字病院	135	--	21	24	24	16	47	--	--	15.6%	17.8%	17.8%	11.9%	34.8%	--
<b>38愛媛県</b>	<b>848</b>	<b>70</b>	<b>217</b>	<b>160</b>	<b>146</b>	<b>146</b>	<b>109</b>	--	<b>8.3%</b>	<b>25.6%</b>	<b>18.9%</b>	<b>17.2%</b>	<b>17.2%</b>	<b>12.9%</b>	--
★国立病院機構 四国がんセンター	216	--	72	50	34	46	--	--	--	33.3%	23.1%	15.7%	21.3%	--	--
市立宇和島病院	128	11	31	22	18	19	27	--	8.6%	24.2%	17.2%	14.1%	14.8%	21.1%	--
住友別子病院	56	18	17	--	--	--	--	--	32.1%	30.4%	--	--	--	--	--
愛媛大学医学部附属病院	71	--	16	--	11	14	17	--	--	22.5%	--	15.5%	19.7%	23.9%	--
愛媛県立中央病院	156	--	32	38	36	26	19	--	--	20.5%	24.4%	23.1%	16.7%	12.2%	--
松山赤十字病院	150	25	41	22	27	23	12	--	16.7%	27.3%	14.7%	18.0%	15.3%	8.0%	--
済生会今治病院	71	--	--	17	12	11	23	--	--	--	23.9%	16.9%	15.5%	32.4%	--
<b>39高知県</b>	<b>322</b>	<b>16</b>	<b>74</b>	<b>64</b>	<b>74</b>	<b>45</b>	<b>49</b>	--	<b>5.0%</b>	<b>23.0%</b>	<b>19.9%</b>	<b>23.0%</b>	<b>14.0%</b>	<b>15.2%</b>	--
★高知大学医学部附属病院	92	--	19	16	--	--	36	--	--	20.7%	17.4%	--	--	39.1%	--
高知県・高知市病院企業団立 高知医療センター	126	--	36	28	43	15	--	--	--	28.6%	22.2%	34.1%	11.9%	--	--
高知赤十字病院	104	13	19	20	22	20	--	--	12.5%	18.3%	19.2%	21.2%	19.2%	--	--
<b>40福岡県</b>	<b>2224</b>	<b>293</b>	<b>604</b>	<b>436</b>	<b>392</b>	<b>325</b>	<b>174</b>	--	<b>13.2%</b>	<b>27.2%</b>	<b>19.6%</b>	<b>17.6%</b>	<b>14.6%</b>	<b>7.8%</b>	--
★国立病院機構 九州がんセンター	138	12	39	21	23	33	--	--	8.7%	28.3%	15.2%	16.7%	23.9%	--	--
★九州大学病院	191	29	41	32	41	28	20	--	15.2%	21.5%	16.8%	21.5%	14.7%	10.5%	--
久留米大学病院	154	17	47	39	25	14	12	--	11.0%	30.5%	25.3%	16.2%	9.1%	7.8%	--
公立八女総合病院	84	--	26	13	19	15	--	--	--	3					

#20-2 大腸癌 (UICG TNM分類 臨床分類) 診断・治療施設区分: 1, 2 (自施設初回治療症例)

	合計	0期	I期	II期	III期	IV期	不明	空白	0期	I期	II期	III期	IV期	不明	空白
<b>全国計</b>	<b>51307</b>	<b>6589</b>	<b>11853</b>	<b>9014</b>	<b>9784</b>	<b>7392</b>	<b>6667</b>	--	<b>12.8%</b>	<b>23.1%</b>	<b>17.6%</b>	<b>19.1%</b>	<b>14.4%</b>	<b>13.0%</b>	--
<b>41佐賀県</b>	<b>452</b>	<b>67</b>	<b>123</b>	<b>69</b>	<b>89</b>	<b>57</b>	<b>47</b>	--	<b>14.8%</b>	<b>27.2%</b>	<b>15.3%</b>	<b>19.7%</b>	<b>12.6%</b>	<b>10.4%</b>	--
★佐賀県立病院好生館	124	30	29	14	26	15	--	--	24.2%	23.4%	11.3%	21.0%	12.1%	--	--
佐賀大学医学部附属病院	160	11	53	15	27	22	32	--	6.9%	33.1%	9.4%	16.9%	13.8%	20.0%	--
唐津赤十字病院	71	--	18	25	14	--	--	--	--	25.4%	35.2%	19.7%	--	--	--
国立病院機構 嬉野医療センター	97	19	23	15	22	13	--	--	19.6%	23.7%	15.5%	22.7%	13.4%	--	--
<b>42長崎県</b>	<b>914</b>	<b>162</b>	<b>224</b>	<b>171</b>	<b>170</b>	<b>93</b>	<b>94</b>	--	<b>17.7%</b>	<b>24.5%</b>	<b>18.7%</b>	<b>18.6%</b>	<b>10.2%</b>	<b>10.3%</b>	--
★長崎大学医学部・歯学部附属病院	152	--	29	21	56	16	22	--	--	19.1%	13.8%	36.8%	10.5%	14.5%	--
日本赤十字社長崎原爆病院	88	--	27	16	14	16	--	--	--	30.7%	18.2%	15.9%	18.2%	--	--
佐世保市立総合病院	286	47	58	71	42	28	40	--	16.4%	20.3%	24.8%	14.7%	9.8%	14.0%	--
国立病院機構 長崎医療センター	179	66	48	14	20	15	16	--	36.9%	26.8%	7.8%	11.2%	8.4%	8.9%	--
長崎県立市民病院	136	30	36	34	21	--	--	--	22.1%	26.5%	25.0%	15.4%	--	--	--
長崎県立島原病院	73	--	26	15	17	--	--	--	--	35.6%	20.5%	23.3%	--	--	--
<b>43熊本県</b>	<b>918</b>	<b>68</b>	<b>213</b>	<b>137</b>	<b>157</b>	<b>167</b>	<b>176</b>	--	<b>7.4%</b>	<b>23.2%</b>	<b>14.9%</b>	<b>17.1%</b>	<b>18.2%</b>	<b>19.2%</b>	--
★熊本大学医学部附属病院	80	--	26	12	11	21	--	--	--	32.5%	15.0%	13.8%	26.3%	--	--
熊本市立熊本市民病院	131	--	11	20	44	17	35	--	--	8.4%	15.3%	33.6%	13.0%	26.7%	--
労働者健康福祉機構 熊本労災病院	63	--	15	20	--	20	--	--	--	23.8%	31.7%	--	31.7%	--	--
健康保険人吉総合病院	79	--	34	--	12	11	--	--	--	43.0%	--	15.2%	13.9%	--	--
熊本赤十字病院	178	15	34	19	26	29	55	--	8.4%	19.1%	10.7%	14.6%	16.3%	30.9%	--
国立病院機構 熊本医療センター	110	13	29	26	13	26	--	--	11.8%	26.4%	23.6%	11.8%	23.6%	--	--
恩賜財団 済生会熊本病院	205	19	44	25	32	29	56	--	9.3%	21.5%	12.2%	15.6%	14.1%	27.3%	--
荒尾市民病院	72	--	20	--	13	14	17	--	--	27.8%	--	18.1%	19.4%	23.6%	--
<b>44大分県</b>	<b>367</b>	<b>25</b>	<b>94</b>	<b>109</b>	<b>71</b>	<b>55</b>	<b>13</b>	--	<b>6.8%</b>	<b>25.6%</b>	<b>29.7%</b>	<b>19.3%</b>	<b>15.0%</b>	<b>3.5%</b>	--
★大分大学医学部附属病院	98	--	21	17	30	21	--	--	--	21.4%	17.3%	30.6%	21.4%	--	--
大分県立病院	116	12	38	54	--	--	--	--	10.3%	32.8%	46.6%	--	--	--	--
大分赤十字病院	65	--	17	14	12	12	--	--	--	26.2%	21.5%	18.5%	18.5%	--	--
国立病院機構 別府医療センター	56	--	13	15	15	--	--	--	--	23.2%	26.8%	26.8%	--	--	--
大分県済生会日田病院	32	--	--	--	--	--	--	--	--	--	--	--	--	--	--
<b>45宮崎県</b>	<b>301</b>	<b>16</b>	<b>99</b>	<b>70</b>	<b>46</b>	<b>47</b>	<b>23</b>	--	<b>5.3%</b>	<b>32.9%</b>	<b>23.3%</b>	<b>15.3%</b>	<b>15.6%</b>	<b>7.6%</b>	--
★宮崎大学医学部附属病院	57	--	20	--	15	--	--	--	--	35.1%	--	--	26.3%	--	--
宮崎県立宮崎病院	46	--	--	12	--	11	--	--	--	--	26.1%	--	23.9%	--	--
国立病院機構 都城病院	72	--	24	17	17	--	--	--	--	33.3%	23.6%	23.6%	--	--	--
宮崎県立日南病院	64	--	12	26	11	--	--	--	--	18.8%	40.6%	17.2%	--	--	--
<b>46鹿児島県</b>	<b>227</b>	<b>--</b>	<b>52</b>	<b>50</b>	<b>63</b>	<b>34</b>	<b>22</b>	--	<b>--</b>	<b>22.9%</b>	<b>22.0%</b>	<b>27.8%</b>	<b>15.0%</b>	<b>9.7%</b>	<b>--</b>
★鹿児島大学病院	51	--	15	--	17	--	--	--	--	29.4%	--	33.3%	--	--	--
国立病院機構 鹿児島医療センター	41	--	13	--	--	--	--	--	--	31.7%	--	--	--	--	--
鹿児島県立大島病院	34	--	--	12	14	--	--	--	--	--	35.3%	41.2%	--	--	--
恩賜財団 済生会川内病院	55	--	--	--	16	--	11	--	--	--	--	29.1%	--	20.0%	--
国立病院機構 南九州病院	21	--	--	15	--	--	--	--	--	--	71.4%	--	--	--	--
県民健康プラザ鹿屋医療センター	25	--	--	--	--	--	--	--	--	--	--	--	--	--	--
<b>47沖縄県</b>	<b>283</b>	<b>26</b>	<b>61</b>	<b>38</b>	<b>74</b>	<b>53</b>	<b>31</b>	--	<b>9.2%</b>	<b>21.6%</b>	<b>13.4%</b>	<b>26.1%</b>	<b>18.7%</b>	<b>11.0%</b>	<b>--</b>
★琉球大学医学部附属病院	66	--	31	--	15	12	--	--	--	47.0%	--	22.7%	18.2%	--	--
那覇市立病院	86	--	13	14	31	15	--	--	--	15.1%	16.3%	36.0%	17.4%	--	--
北部地区医師会病院	42	--	--	--	--	--	--	--	--	--	--	--	--	--	--
沖縄県立中部病院	89	11	--	14	22	21	12	--	12.4%	--	15.7%	24.7%	23.6%	13.5%	--

#20-2 肝癌（取扱い規約 第4版 臨床分類） 診断・治療施設区分：1, 2（自施設初回治療症例）

	合計	0期	I期	II期	III期	IV期	不明	空白	0期	I期	II期	III期	IV期	不明	空白
<b>全国計</b>	<b>16742</b>	<b>3693</b>	<b>3693</b>	<b>5587</b>	<b>3627</b>	<b>2952</b>	<b>736</b>	<b>147</b>	<b>22.1%</b>	<b>22.1%</b>	<b>33.4%</b>	<b>21.7%</b>	<b>17.6%</b>	<b>4.4%</b>	<b>0.9%</b>
<b>01北海道</b>	<b>667</b>	--	<b>134</b>	<b>204</b>	<b>161</b>	<b>151</b>	<b>11</b>	--	--	<b>20.1%</b>	<b>30.6%</b>	<b>24.1%</b>	<b>22.6%</b>	<b>1.6%</b>	--
★独立行政法人国立病院機構 北海道がんセンター	24	--	--	--	--	--	--	--	--	--	--	--	--	--	--
JA北海道厚生連 旭川厚生病院	47	--	--	11	12	13	--	--	--	--	23.4%	25.5%	27.7%	--	--
王子総合病院	38	--	19	11	--	--	--	--	50.0%	28.9%	--	--	--	--	--
砂川市立病院	11	--	--	--	--	--	--	--	--	--	--	--	--	--	--
市立釧路総合病院	37	--	--	14	--	--	--	--	--	--	37.8%	--	--	--	--
市立札幌病院	32	--	--	--	--	--	--	--	--	--	--	--	--	--	--
JA北海道厚生連 帯広厚生病院	59	--	--	22	13	17	--	--	--	--	37.3%	22.0%	28.8%	--	--
北見赤十字病院	22	--	--	--	--	--	--	--	--	--	--	--	--	--	--
市立函館病院	31	--	--	--	--	--	--	--	--	--	--	--	--	--	--
日鋼記念病院	21	--	--	--	--	--	--	--	--	--	--	--	--	--	--
札幌医科大学附属病院	51	--	11	19	11	--	--	--	21.6%	37.3%	21.6%	--	--	--	--
国立大学法人 北海道大学病院	98	--	--	34	31	22	--	--	--	34.7%	31.6%	22.4%	--	--	--
医療法人 手稲溪仁会病院	88	--	17	24	18	29	--	--	19.3%	27.3%	20.5%	33.0%	--	--	--
旭川医科大学病院	65	--	12	28	15	--	--	--	18.5%	43.1%	23.1%	--	--	--	--
市立旭川病院	19	--	--	--	--	--	--	--	--	--	--	--	--	--	--
労働者保健福祉機構 釧路労災病院	20	--	--	--	--	--	--	--	--	--	--	--	--	--	--
KKR札幌医療センター	--	--	--	--	--	--	--	--	--	--	--	--	--	--	--
<b>02青森県</b>	<b>107</b>	--	<b>13</b>	<b>37</b>	<b>17</b>	<b>24</b>	<b>16</b>	--	--	<b>12.1%</b>	<b>34.6%</b>	<b>15.9%</b>	<b>22.4%</b>	<b>15.0%</b>	--
★青森県立中央病院	51	--	--	11	--	17	--	--	--	--	21.6%	--	33.3%	--	--
八戸市立市民病院	--	--	--	--	--	--	--	--	--	--	--	--	--	--	--
弘前大学医学部附属病院	26	--	--	12	--	--	--	--	--	--	46.2%	--	--	--	--
三沢市立三沢病院	--	--	--	--	--	--	--	--	--	--	--	--	--	--	--
一部事務組合 下北医療センターむつ総合病院	--	--	--	--	--	--	--	--	--	--	--	--	--	--	--
<b>03岩手県</b>	<b>197</b>	--	<b>39</b>	<b>48</b>	<b>46</b>	<b>53</b>	<b>11</b>	--	--	<b>19.8%</b>	<b>24.4%</b>	<b>23.4%</b>	<b>26.9%</b>	<b>5.6%</b>	--
★岩手医科大学附属病院	79	--	16	16	20	26	--	--	20.3%	20.3%	25.3%	32.9%	--	--	--
岩手県立中央病院	41	--	--	--	12	--	--	--	--	--	29.3%	--	--	--	--
岩手県立二戸病院	--	--	--	--	--	--	--	--	--	--	--	--	--	--	--
岩手県立中部病院	13	--	--	--	--	--	--	--	--	--	--	--	--	--	--
岩手県立磐井病院	27	--	--	--	--	--	--	--	--	--	--	--	--	--	--
岩手県立宮古病院	14	--	--	--	--	--	--	--	--	--	--	--	--	--	--
岩手県立胆沢病院	16	--	--	--	--	--	--	--	--	--	--	--	--	--	--
<b>04宮城県</b>	<b>252</b>	--	<b>47</b>	<b>60</b>	<b>60</b>	<b>43</b>	<b>41</b>	--	--	<b>18.7%</b>	<b>23.8%</b>	<b>23.8%</b>	<b>17.1%</b>	<b>16.3%</b>	--
★東北大学病院	71	--	--	24	21	17	--	--	--	--	33.8%	29.6%	23.9%	--	--
★宮城県立がんセンター	29	--	--	--	--	--	29	--	--	--	--	--	--	100.0%	--
石巻赤十字病院	23	--	--	--	--	--	--	--	--	--	--	--	--	--	--
国立病院機構 仙台医療センター	56	--	18	13	20	--	--	--	32.1%	23.2%	35.7%	--	--	--	--
大崎市民病院	31	--	--	--	--	--	11	--	--	--	--	--	--	35.5%	--
労働者健康福祉機構 東北労災病院	25	--	--	--	--	--	--	--	--	--	--	--	--	--	--
東北厚生年金病院	17	--	--	--	--	--	--	--	--	--	--	--	--	--	--
<b>05秋田県</b>	<b>138</b>	--	<b>24</b>	<b>46</b>	<b>26</b>	<b>20</b>	--	<b>15</b>	--	<b>17.4%</b>	<b>33.3%</b>	<b>18.8%</b>	<b>14.5%</b>	--	<b>10.9%</b>
★秋田大学医学部附属病院	34	--	--	11	--	--	--	--	--	--	32.4%	--	--	--	--
秋田県厚生農業協同組合連合会 由利組合総合病院	--	--	--	--	--	--	--	--	--	--	--	--	--	--	--
秋田県厚生農業協同組合連合会 仙北組合総合病院	15	--	--	--	--	--	--	--	--	--	--	--	--	--	--
秋田県厚生農業協同組合連合会 平鹿総合病院	13	--	--	--	--	--	--	13	--	--	--	--	--	--	100.0%
秋田県厚生農業協同組合連合会 山本組合総合病院	--	--	--	--	--	--	--	--	--	--	--	--	--	--	--
秋田赤十字病院	36	--	13	--	--	--	--	--	--	--	36.1%	--	--	--	--
秋田県厚生農業協同組合連合会 雄勝中央病院	--	--	--	--	--	--	--	--	--	--	--	--	--	--	--
秋田県厚生農業協同組合連合会 秋田組合総合病院	22	--	--	--	--	--	--	--	--	--	--	--	--	--	--
<b>06山形県</b>	<b>148</b>	--	<b>30</b>	<b>41</b>	<b>37</b>	<b>30</b>	--	--	--	<b>20.3%</b>	<b>27.7%</b>	<b>25.0%</b>	<b>20.3%</b>	--	--
★山形県立中央病院	34	--	--	--	13	--	--	--	--	--	--	38.2%	--	--	--
山形大学医学部附属病院	43	--	12	14	--	--	--	--	27.9%	32.6%	--	--	--	--	--
山形市立病院済生館	26	--	--	--	--	--	--	--	--	--	--	--	--	--	--
置賜広域病院組合立 公立置賜総合病院	22	--	--	--	--	--	--	--	--	--	--	--	--	--	--
山形県・酒田市病院機構 日本海総合病院	21	--	--	--	--	--	--	--	--	--	--	--	--	--	--
<b>07福島県</b>	<b>250</b>	--	<b>79</b>	<b>90</b>	<b>38</b>	<b>38</b>	--	--	--	<b>31.6%</b>	<b>36.0%</b>	<b>15.2%</b>	<b>15.2%</b>	--	--
★福島県立医科大学附属病院	42	--	--	14	12	--	--	--	--	--	33.3%	28.6%	--	--	--
労働者健康福祉機構 福島労災病院	47	--	13	21	--	--	--	--	27.7%	44.7%	--	--	--	--	--
慈山会医学研究所附属 坪井病院	11	--	--	--	--	--	--	--	--	--	--	--	--	--	--
太田総合病院附属 太田西ノ内病院	61	--	30	17	--	--	--	--	49.2%	27.9%	--	--	--	--	--
竹田総合病院	46	--	17	20	--	--	--	--	37.0%	43.5%	--	--	--	--	--
脳神経疾患研究所附属 総合南東北病院	27	--	--	--	--	--	--	--	--	--	--	--	--	--	--
温知会 会津中央病院	16	--	--	--	--	--	--	--	--	--	--	--	--	--	--
<b>08茨城県</b>	<b>302</b>	--	<b>59</b>	<b>95</b>	<b>79</b>	<b>60</b>	--	--	--	<b>19.5%</b>	<b>31.5%</b>	<b>26.2%</b>	<b>19.9%</b>	--	--
★茨城県立中央病院・茨城県地域がんセンター	73	--	--	22	21	20	--	--	--	--	30.1%	28.8%	27.4%	--	--
筑波メディカルセンター病院・茨城県地域がんセンター	31	--	--	--	--	11	--	--	--	--	--	--	35.5%	--	--
茨城県厚生農業協同組合連合会総合病院 土浦協同病院	54	--	--	17	19	--	--	--	--	--	31.5%	35.2%	--	--	--
日立製作所 日立総合病院・茨城県地域がんセンター	78	--	21	34	12	--	--	--	26.9%	43.6%	15.4%	--	--	--	--
東京医科大学茨城医療センター	37	--	11	--	12	--	--	--	29.7%	--	32.4%	--	--	--	--
友愛記念病院	19	--	--	--	--	--	--	--	--	--	--	--	--	--	--
茨城県厚生農業協同組合連合会 茨城西南医療センター	--	--	--	--	--	--	--	--	--	--	--	--	--	--	--
<b>09栃木県</b>	<b>435</b>	--	<b>81</b>	<b>158</b>	<b>92</b>	<b>97</b>	--	--	--	<b>18.6%</b>	<b>36.3%</b>	<b>21.1%</b>	<b>22.3%</b>	--	--
★栃木県立がんセンター	50	--	--	14	17	14	--	--	--	--	28.0%	34.0%	28.0%	--	--
自治医科大学附属病院	152	--	29	64	26	30	--	--	19.1%	42.1%	17.1%	19.7%	--	--	--
恩賜財団済生会支部 栃木県済生会宇都宮病院	42	--	12	--	--	--	--	--	28.6%	--	--	--	--	--	--
獨協医科大学病院	110	--	20	37	22	27	--	--	18.2%	33.6%	20.0%	24.5%	--	--	--
大田原赤十字病院	51	--	--	25	13	--	--	--	--	--	49.0%	25.5%	--	--	--
佐野厚生農業協同組合連合会 佐野厚生総合病院	30	--	--	--	--	12	--	--	--	--	--	--	40.0%	--	--
<b>10群馬県</b>	<b>381</b>	--	<b>62</b>	<b>128</b>	<b>92</b>	<b>74</b>	<b>25</b>	--	--	<b>16.3%</b>	<b>33.6%</b>	<b>24.1%</b>	<b>19.4%</b>	<b>6.6%</b>	--
★群馬大学医学部附属病院	42	--	--	13	--	--	17	--	--	--	31.0%	--	--	40.5%	--
伊勢崎市民病院	89	--	19	28	24	14	--	--	21.3%	31.5%	27.0%	15.7%	--	--	--
群馬県立がんセンター	48	--	--	22	15	--	--	--	--	--	45.8%	31.3%	--	--	--
国立病院機構 沼田病院	11	--	--	--	--	--	--	--	--	--	--	--	--	--	--
国立病院機構 西群馬病院	13	--	--	--	--	--	--	--	--	--	--	--	--	--	--
利根保健生活協同組合 利根中央病院	11	--	--	--	--	--	--	--	--	--	--	--	--	--	--
国立病院機構 高崎病院	--	--	--	--	--	--	--	--	--	--	--	--	--	--	--
公立藤岡総合病院	20	--	--	--	--	--	--	--	--	--	--	--	--	--	--
公立富岡総合病院	27	--	--	--	--	--	--	--	--	--	--	--	--	--	--
桐生厚生総合病院	40	--	--	17	--	--	--	--	--	--	42.5%	--	--	--	--
前橋赤十字病院	78	--	13	24	23	18	--	--	16.7%	30.8%	29.5%	23.1%	--	--	--

#20-2 肝癌（取扱い規約 第4版 臨床分類） 診断・治療施設区分：1, 2（自施設初回治療症例）

	合計	0期	I期	II期	III期	IV期	不明	空白	0期	I期	II期	III期	IV期	不明	空白
<b>全国計</b>	<b>16742</b>	<b>3693</b>	<b>3693</b>	<b>5587</b>	<b>3627</b>	<b>2952</b>	<b>736</b>	<b>147</b>	<b>22.1%</b>	<b>22.1%</b>	<b>33.4%</b>	<b>21.7%</b>	<b>17.6%</b>	<b>4.4%</b>	<b>0.9%</b>
<b>11埼玉県</b>	<b>314</b>	--	<b>78</b>	<b>69</b>	<b>75</b>	<b>65</b>	<b>24</b>	--	--	<b>24.8%</b>	<b>22.0%</b>	<b>23.9%</b>	<b>20.7%</b>	<b>7.6%</b>	--
★埼玉県立がんセンター	45	--	--	11	18	11	--	--	--	--	24.4%	40.0%	24.4%	--	--
さいたま赤十字病院	56	--	18	--	15	11	--	--	--	32.1%	--	26.8%	19.6%	--	--
深谷赤十字病院	--	--	--	--	--	--	--	--	--	--	--	--	--	--	--
春日部市立病院	--	--	--	--	--	--	--	--	--	--	--	--	--	--	--
さいたま市立病院	35	--	--	11	--	--	--	--	--	--	31.4%	--	--	--	--
埼玉医科大学総合医療センター	54	--	25	16	--	--	--	--	--	46.3%	29.6%	--	--	--	--
川口市立医療センター	--	--	--	--	--	--	--	--	--	--	--	--	--	--	--
国立病院機構 埼玉病院	20	--	--	--	--	--	--	--	--	--	--	--	--	--	--
埼玉医科大学国際医療センター	46	--	--	--	--	11	--	--	--	--	--	--	23.9%	--	--
恩賜財団済生会支部 埼玉県済生会川口総合病院	40	--	--	--	18	--	--	--	--	--	--	45.0%	--	--	--
<b>12千葉県</b>	<b>696</b>	--	<b>173</b>	<b>228</b>	<b>149</b>	<b>112</b>	<b>30</b>	--	--	<b>24.9%</b>	<b>32.8%</b>	<b>21.4%</b>	<b>16.1%</b>	<b>4.3%</b>	--
国立がんセンター東病院	139	--	52	43	21	23	--	--	--	37.4%	30.9%	15.1%	16.5%	--	--
★千葉県がんセンター	66	--	--	22	12	22	--	--	--	--	33.3%	18.2%	33.3%	--	--
総合病院国保旭中央病院	90	--	25	22	26	13	--	--	--	27.8%	24.4%	28.9%	14.4%	--	--
鉄蕉会 亀田総合病院	71	--	17	26	20	--	--	--	--	23.9%	36.6%	28.2%	--	--	--
君津中央病院	67	--	--	15	19	13	11	--	--	--	22.4%	28.4%	19.4%	16.4%	--
成田赤十字病院	30	--	--	--	--	11	--	--	--	--	--	--	--	--	--
労働者健康福祉機構 千葉労災病院	33	--	11	16	--	--	--	--	--	33.3%	48.5%	--	--	--	--
船橋市立医療センター	--	--	--	--	--	--	--	--	--	--	--	--	--	--	--
千葉大学医学部附属病院	99	--	30	42	--	--	--	--	--	30.3%	42.4%	--	--	--	--
国立病院機構 千葉医療センター	40	--	--	15	16	--	--	--	--	--	37.5%	40.0%	--	--	--
東京歯科大学市川総合病院	18	--	--	--	--	--	--	--	--	--	--	--	--	--	--
順天堂大学医学部附属浦安病院	25	--	--	--	--	--	--	--	--	--	--	--	--	--	--
東京慈恵会医科大学附属柏病院	--	--	--	--	--	--	--	--	--	--	--	--	--	--	--
<b>13東京都</b>	<b>1209</b>	--	<b>280</b>	<b>390</b>	<b>218</b>	<b>162</b>	<b>144</b>	<b>15</b>	--	<b>23.2%</b>	<b>32.3%</b>	<b>18.0%</b>	<b>13.4%</b>	<b>11.9%</b>	<b>1.2%</b>
国立がんセンター中央病院	130	--	53	37	17	19	--	--	--	40.8%	28.5%	13.1%	14.6%	--	--
★東京都立駒込病院	46	--	--	18	12	--	--	--	--	--	39.1%	26.1%	--	--	--
★癌研究会有明病院	83	--	11	33	23	13	--	--	--	13.3%	39.8%	27.7%	15.7%	--	--
NTT東日本関東病院	51	--	16	19	--	--	--	--	--	31.4%	37.3%	--	--	--	--
日本赤十字社医療センター	64	--	--	23	--	14	--	11	--	--	35.9%	--	21.9%	--	17.2%
日本大学医学部附属板橋病院	132	--	26	48	33	22	--	--	--	19.7%	36.4%	25.0%	16.7%	--	--
武蔵野赤十字病院	109	--	35	40	25	--	--	--	--	32.1%	36.7%	22.9%	--	--	--
東京大学医学部附属病院	183	--	57	74	30	15	--	--	--	31.1%	40.4%	16.4%	8.2%	--	--
日本医科大学付属病院	95	--	20	34	22	17	--	--	--	21.1%	35.8%	23.2%	17.9%	--	--
聖路加国際病院	15	--	--	--	--	--	--	--	--	--	--	--	--	--	--
帝京大学医学部附属病院	53	--	15	18	11	--	--	--	--	28.3%	34.0%	20.8%	--	--	--
東京医科大学八王子医療センター	46	--	--	16	--	--	--	--	--	--	34.8%	--	--	--	--
杏林大学医学部付属病院	--	--	--	--	--	--	--	--	--	--	--	--	--	--	--
<b>14神奈川県</b>	<b>522</b>	--	<b>73</b>	<b>169</b>	<b>103</b>	<b>100</b>	<b>76</b>	--	--	<b>14.0%</b>	<b>32.4%</b>	<b>19.7%</b>	<b>19.2%</b>	<b>14.6%</b>	--
★神奈川県立がんセンター	73	--	12	27	21	12	--	--	--	16.4%	37.0%	28.8%	16.4%	--	--
国家公務員共済組合連合会 横須賀共済病院	67	--	14	30	11	12	--	--	--	20.9%	44.8%	16.4%	17.9%	--	--
横浜市立市民病院	41	--	--	13	--	--	--	--	--	--	31.7%	--	--	--	--
小田原市立病院	21	--	--	11	--	--	--	--	--	--	52.4%	--	--	--	--
川崎市立井田病院	--	--	--	--	--	--	--	--	--	--	--	--	--	--	--
神奈川県厚生農業協同組合連合会 相模原協同病院	31	--	--	11	--	--	--	--	--	--	35.5%	--	--	--	--
横浜国立大学附属病院	73	--	--	28	18	17	--	--	--	--	38.4%	24.7%	23.3%	--	--
聖マリアンナ医科大学病院	97	--	--	--	--	17	65	--	--	--	--	--	17.5%	67.0%	--
東海大学医学部付属病院	59	--	11	24	13	--	--	--	--	18.6%	40.7%	22.0%	--	--	--
藤沢市民病院	30	--	--	13	--	--	--	--	--	--	43.3%	--	--	--	--
北里大学病院	--	--	--	--	--	--	--	--	--	--	--	--	--	--	--
労働者健康福祉機構 横浜労災病院	17	--	--	--	--	--	--	--	--	--	--	--	--	--	--
<b>15新潟県</b>	<b>266</b>	--	<b>43</b>	<b>99</b>	<b>58</b>	<b>59</b>	--	--	--	<b>16.2%</b>	<b>37.2%</b>	<b>21.8%</b>	<b>22.2%</b>	--	--
★新潟県立がんセンター新潟病院	44	--	--	13	15	13	--	--	--	--	29.5%	34.1%	29.5%	--	--
新潟県立中央病院	33	--	14	17	--	--	--	--	--	42.4%	51.5%	--	--	--	--
新潟市民病院	26	--	--	--	--	--	--	--	--	--	--	--	--	--	--
長岡赤十字病院	15	--	--	--	--	--	--	--	--	--	--	--	--	--	--
新潟県厚生農業協同組合連合会 長岡中央総合病院	41	--	--	14	--	11	--	--	--	--	34.1%	--	26.8%	--	--
新潟大学医歯学総合病院	61	--	--	28	12	--	--	--	--	--	45.9%	19.7%	--	--	--
新潟県立新発田病院	38	--	--	13	--	--	--	--	--	--	34.2%	--	--	--	--
労働者健康福祉機構 新潟労災病院	--	--	--	--	--	--	--	--	--	--	--	--	--	--	--
<b>16富山県</b>	<b>241</b>	--	<b>59</b>	<b>91</b>	<b>51</b>	<b>37</b>	--	--	--	<b>24.5%</b>	<b>37.8%</b>	<b>21.2%</b>	<b>15.4%</b>	--	--
★富山県立中央病院	73	--	18	30	13	--	--	--	--	24.7%	41.1%	17.8%	--	--	--
黒部市民病院	19	--	--	--	--	--	--	--	--	--	--	--	--	--	--
労働者健康福祉機構 富山労災病院	--	--	--	--	--	--	--	--	--	--	--	--	--	--	--
富山市立富山市民病院	26	--	--	--	--	--	--	--	--	--	--	--	--	--	--
富山大学附属病院	51	--	--	21	14	--	--	--	--	--	41.2%	27.5%	--	--	--
富山県厚生農業協同組合連合会 高岡病院	32	--	11	12	--	--	--	--	--	34.4%	37.5%	--	--	--	--
高岡市民病院	14	--	--	--	--	--	--	--	--	--	--	--	--	--	--
市立砺波総合病院	24	--	--	--	--	--	--	--	--	--	--	--	--	--	--
<b>17石川県</b>	<b>218</b>	--	<b>67</b>	<b>59</b>	<b>46</b>	<b>42</b>	--	--	--	<b>30.7%</b>	<b>27.1%</b>	<b>21.1%</b>	<b>19.3%</b>	--	--
★金沢大学附属病院	107	--	30	26	29	21	--	--	--	28.0%	24.3%	27.1%	19.6%	--	--
国立病院機構 金沢医療センター	22	--	--	--	--	--	--	--	--	--	--	--	--	--	--
石川県立中央病院	48	--	21	14	--	--	--	--	--	43.8%	29.2%	--	--	--	--
金沢医科大学病院	27	--	--	--	--	--	--	--	--	--	--	--	--	--	--
国民健康保険 小松市民病院	14	--	--	--	--	--	--	--	--	--	--	--	--	--	--
<b>18福井県</b>	<b>193</b>	--	<b>50</b>	<b>63</b>	<b>50</b>	<b>26</b>	--	--	--	<b>25.9%</b>	<b>32.6%</b>	<b>25.9%</b>	<b>13.5%</b>	--	--
★福井県立病院	49	--	--	16	15	11	--	--	--	--	32.7%	30.6%	22.4%	--	--
恩賜財団済生会支部 福井県済生会病院	77	--	22	29	16	--	--	--	--	28.6%	37.7%	20.8%	--	--	--
福井赤十字病院	29	--	--	--	--	--	--	--	--	--	--	--	--	--	--
福井大学医学部附属病院	34	--	11	--	--	--	--	--	--	32.4%	--	--	--	--	--
国立病院機構 福井病院	--	--	--	--	--	--	--	--	--	--	--	--	--	--	--
<b>19山梨県</b>	<b>149</b>	--	<b>40</b>	<b>48</b>	<b>37</b>	<b>23</b>	--	--	--	<b>26.8%</b>	<b>32.2%</b>	<b>24.8%</b>	<b>15.4%</b>	--	--
★山梨県立中央病院	42	--	11	--	11	11	--	--	--	26.2%	--	26.2%	26.2%	--	--
山梨大学医学部附属病院	93	--	28	35	23	--	--	--	--	30.1%	37.6%	24.7%	--	--	--
国民健康保険 富士吉田市立病院	14	--	--	--	--	--	--	--	--	--	--	--	--	--	--



#20-2 肝癌（取扱い規約 第4版 臨床分類） 診断・治療施設区分：1, 2（自施設初回治療症例）

	合計	0期	I期	II期	III期	IV期	不明	空白	0期	I期	II期	III期	IV期	不明	空白
<b>全国計</b>	<b>16742</b>	<b>3693</b>	<b>3693</b>	<b>5587</b>	<b>3627</b>	<b>2952</b>	<b>736</b>	<b>147</b>	<b>22.1%</b>	<b>22.1%</b>	<b>33.4%</b>	<b>21.7%</b>	<b>17.6%</b>	<b>4.4%</b>	<b>0.9%</b>
<b>20長野県</b>	<b>271</b>	--	<b>78</b>	<b>94</b>	<b>51</b>	<b>39</b>	--	--	--	<b>28.8%</b>	<b>34.7%</b>	<b>18.6%</b>	<b>14.4%</b>	--	--
★信州大学医学部附属病院	70	--	14	27	17	--	--	--	--	20.0%	38.6%	24.3%	--	--	--
長野県厚生農業協同組合連合会 佐久総合病院	53	--	21	19	--	--	--	--	--	39.6%	35.8%	--	--	--	--
諏訪赤十字病院	46	--	--	16	15	--	--	--	--	--	34.8%	32.6%	--	--	--
長野市民病院	28	--	11	--	--	--	--	--	--	39.3%	--	--	--	--	--
長野赤十字病院	41	--	15	16	--	--	--	--	--	36.6%	39.0%	--	--	--	--
慈泉会 相澤病院	18	--	--	--	--	--	--	--	--	--	--	--	--	--	--
伊那中央病院	15	--	--	--	--	--	--	--	--	--	--	--	--	--	--
<b>21岐阜県</b>	<b>299</b>	--	<b>82</b>	<b>98</b>	<b>52</b>	<b>57</b>	--	--	--	<b>27.4%</b>	<b>32.8%</b>	<b>17.4%</b>	<b>19.1%</b>	--	--
★岐阜大学医学部附属病院	53	--	17	15	--	12	--	--	--	17.1%	28.3%	--	22.6%	--	--
岐阜市民病院	80	--	29	29	11	--	--	--	--	36.3%	36.3%	13.8%	--	--	--
高山赤十字病院	--	--	--	--	--	--	--	--	--	--	--	--	--	--	--
岐阜県総合医療センター	56	--	--	19	14	14	--	--	--	--	33.9%	25.0%	25.0%	--	--
岐阜県立多治見病院	40	--	--	--	13	--	--	--	--	--	--	32.5%	--	--	--
大垣市民病院	52	--	17	19	--	--	--	--	--	32.7%	36.5%	--	--	--	--
厚生会 木沢記念病院	17	--	--	--	--	--	--	--	--	--	--	--	--	--	--
<b>22静岡県</b>	<b>591</b>	--	<b>113</b>	<b>173</b>	<b>136</b>	<b>131</b>	<b>34</b>	--	--	<b>19.1%</b>	<b>29.3%</b>	<b>23.0%</b>	<b>22.2%</b>	<b>5.8%</b>	--
★静岡県立静岡がんセンター	123	--	21	35	26	33	--	--	--	17.1%	28.5%	21.1%	26.8%	--	--
静岡県立総合病院	124	--	15	33	37	34	--	--	--	12.1%	26.6%	29.8%	27.4%	--	--
聖隷福祉事業団総合病院 聖隷三方原病院	42	--	--	12	--	--	--	--	--	--	28.6%	--	--	--	--
聖隷福祉事業団総合病院 聖隷浜松病院	46	--	--	17	--	--	--	--	--	--	37.0%	--	--	--	--
沼津市立病院	60	--	11	20	15	12	--	--	--	18.3%	33.3%	25.0%	20.0%	--	--
順天堂大学医学部附属静岡病院	41	--	--	11	13	--	--	--	--	--	26.8%	31.7%	--	--	--
静岡市立静岡病院	35	--	--	--	--	--	16	--	--	--	--	--	--	45.7%	--
藤枝市立総合病院	36	--	16	--	--	--	--	--	--	44.4%	--	--	--	--	--
浜松医科大学医学部附属病院	45	--	--	24	--	--	--	--	--	--	53.3%	--	--	--	--
県西部浜松医療センター	39	--	12	--	--	11	--	--	--	30.8%	--	--	28.2%	--	--
<b>23愛知県</b>	<b>704</b>	--	<b>123</b>	<b>226</b>	<b>151</b>	<b>141</b>	<b>55</b>	--	--	<b>17.5%</b>	<b>32.1%</b>	<b>21.4%</b>	<b>20.0%</b>	<b>7.8%</b>	--
★愛知県がんセンター中央病院	24	--	--	--	--	--	--	--	--	--	--	--	--	--	--
愛知県厚生農業協同組合連合会 安城更生病院	74	--	17	27	20	--	--	--	--	23.0%	36.5%	27.0%	--	--	--
愛知県厚生農業協同組合連合会 海南病院	16	--	--	--	--	--	--	--	--	--	--	--	--	--	--
国立病院機構 名古屋医療センター	42	--	--	--	--	--	16	--	--	--	--	--	--	38.1%	--
小牧市民病院	53	--	--	18	--	11	--	--	--	--	34.0%	--	20.8%	--	--
豊橋市民病院	72	--	--	19	28	14	--	--	--	--	26.4%	38.9%	19.4%	--	--
名古屋大学医学部附属病院	86	--	13	32	20	18	--	--	--	15.1%	37.2%	23.3%	20.9%	--	--
社会保険中京病院	47	--	--	16	14	--	--	--	--	--	34.0%	29.8%	--	--	--
一宮市立市民病院	70	--	--	21	20	19	--	--	--	--	30.0%	28.6%	27.1%	--	--
公立陶生病院	26	--	12	--	--	--	--	--	--	46.2%	--	--	--	--	--
愛知県厚生農業協同組合連合会 豊田厚生病院	58	--	12	26	--	--	--	--	--	20.7%	44.8%	--	--	--	--
名古屋大学医学部	41	--	11	12	--	--	--	--	--	26.8%	29.3%	--	--	--	--
名古屋第一赤十字病院	41	--	--	--	--	12	13	--	--	--	--	--	29.3%	31.7%	--
名古屋第二赤十字病院	54	--	--	18	11	17	--	--	--	--	33.3%	20.4%	31.5%	--	--
<b>24三重県</b>	<b>159</b>	--	<b>30</b>	<b>48</b>	<b>39</b>	<b>30</b>	--	<b>12</b>	--	<b>18.9%</b>	<b>30.2%</b>	<b>24.5%</b>	<b>18.9%</b>	--	<b>7.5%</b>
★三重大学医学部附属病院	66	--	12	23	19	12	--	--	--	18.2%	34.8%	28.8%	18.2%	--	--
国立病院機構 三重中央医療センター	34	--	--	11	--	--	--	--	--	--	32.4%	--	--	--	--
山田赤十字病院	39	--	--	13	12	--	--	--	--	--	33.3%	30.8%	--	--	--
三重県厚生農業協同組合連合会 松阪中央総合病院	--	--	--	--	--	--	--	--	--	--	--	--	--	--	--
三重県立総合医療センター	13	--	--	--	--	--	--	12	--	--	--	--	--	--	92.3%
<b>25滋賀県</b>	<b>89</b>	--	<b>17</b>	<b>32</b>	<b>25</b>	<b>13</b>	--	--	--	<b>19.1%</b>	<b>36.0%</b>	<b>28.1%</b>	<b>14.6%</b>	--	--
★滋賀県立成人病センター	21	--	--	--	--	--	--	--	--	--	--	--	--	--	--
市立長浜病院	11	--	--	--	--	--	--	--	--	--	--	--	--	--	--
大津赤十字病院	44	--	11	15	--	--	--	--	--	25.0%	34.1%	--	--	--	--
公立甲賀病院	13	--	--	--	--	--	--	--	--	--	--	--	--	--	--
<b>26京都府</b>	<b>267</b>	--	<b>75</b>	<b>75</b>	<b>60</b>	<b>47</b>	--	--	--	<b>28.1%</b>	<b>28.1%</b>	<b>22.5%</b>	<b>17.6%</b>	--	--
京都社会事業財団 京都桂病院	39	--	17	--	--	--	--	--	--	43.6%	--	--	--	--	--
京都市立病院	40	--	--	18	--	--	--	--	--	--	45.0%	--	--	--	--
京都第一赤十字病院	57	--	15	18	13	--	--	--	--	26.3%	31.6%	22.8%	--	--	--
京都第二赤十字病院	28	--	--	11	--	--	--	--	--	--	39.3%	--	--	--	--
国立病院機構 京都医療センター	59	--	18	14	15	11	--	--	--	30.5%	23.7%	25.4%	18.6%	--	--
国立病院機構 舞鶴医療センター	14	--	--	--	--	--	--	--	--	43.3%	--	--	--	--	--
市立福知山市立病院	30	--	13	--	--	--	--	--	--	--	--	--	--	--	--
<b>27大阪府</b>	<b>951</b>	--	<b>231</b>	<b>313</b>	<b>211</b>	<b>138</b>	<b>29</b>	<b>29</b>	--	<b>24.3%</b>	<b>32.9%</b>	<b>22.2%</b>	<b>14.5%</b>	<b>3.0%</b>	<b>3.0%</b>
★大阪府立病院機構 大阪府立成人病センター	103	--	54	23	14	--	--	--	--	52.4%	22.3%	13.6%	--	--	--
大阪府立病院機構 大阪府立急性期・総合医療センター	62	--	--	28	22	--	--	--	--	--	45.2%	35.5%	--	--	--
市立岸和田市民病院	55	--	19	--	14	12	--	--	--	34.5%	--	25.5%	21.8%	--	--
東大阪市立総合病院	73	--	11	24	23	15	--	--	--	15.1%	32.9%	31.5%	20.5%	--	--
市立豊中病院	47	--	--	14	16	--	--	--	--	--	29.8%	34.0%	--	--	--
全国社会保険協会連合会 星ヶ丘厚生年金病院	--	--	--	--	--	--	--	--	--	--	--	--	--	--	--
大阪赤十字病院	165	--	34	67	29	19	--	16	--	20.6%	40.6%	17.6%	11.5%	--	9.7%
国立病院機構 大阪南医療センター	44	--	--	14	--	--	--	11	--	--	31.8%	--	--	--	25.0%
労働者健康福祉機構 大阪労災病院	85	--	21	34	21	--	--	--	--	24.7%	40.0%	24.7%	--	--	--
大阪大学医学部附属病院	66	--	28	21	12	--	--	--	--	42.4%	31.8%	18.2%	--	--	--
大阪医科大学附属病院	38	--	--	14	13	--	--	--	--	--	36.8%	34.2%	--	--	--
近畿大学医学部附属病院	167	--	33	50	26	35	23	--	--	19.8%	29.9%	15.6%	21.0%	13.8%	--
大阪府立大学医学部附属病院	44	--	11	15	12	--	--	--	--	25.0%	34.1%	27.3%	--	--	--
<b>28兵庫県</b>	<b>690</b>	--	<b>184</b>	<b>222</b>	<b>147</b>	<b>100</b>	<b>34</b>	--	--	<b>26.7%</b>	<b>32.2%</b>	<b>21.3%</b>	<b>14.5%</b>	<b>4.9%</b>	--
★兵庫県立がんセンター	29	--	--	--	--	--	--	--	--	--	--	--	--	--	--
神戸大学医学部附属病院	103	--	14	29	36	22	--	--	--	13.6%	28.2%	35.0%	21.4%	--	--
神戸市立医療センター中央市民病院	73	--	22	25	15	11	--	--	--	30.1%	34.2%	20.5%	15.1%	--	--
労働者健康福祉機構 関西労災病院	60	--	15	20	14	--	--	--	--	25.0%	33.3%	23.3%	--	--	--
公立学校共済組合 近畿中央病院	24	--	11	--	--	--	--	--	--	45.8%	--	--	--	--	--
姫路赤十字病院	160	--	37	69	34	14	--	--	--	23.1%	43.1%	21.3%	8.8%	--	--
国立病院機構 姫路医療センター	21	--	--	--	--	--	--	--	--	--	--	--	--	--	--
赤穂市民病院	34	--	--	15	--	--	--	--	--	--	44.1%	--	--	--	--
公立豊岡病院組合 豊岡病院	22	--	--	--	--	--	--	--	--	--	--	--	--	--	--
兵庫県立淡路病院	30	--	11	--	--	--	--	--	--	36.7%	--	--	--	--	--
兵庫県立西脇病院	90	--	41	23	16	--	--	--	--	45.6%	25.6%	17.8%	--	--	--
西脇市立西脇病院	--	--	--	--	--	--	--	--	--	--	--	--	--	--	--
兵庫県立柏原病院	--	--	--	--	--	--	--	--	--	--	--	--	--	--	--
国立病院機構 神戸医療センター	35	--	--	15	--	--	--	--	--	--	42.9%	--	--	--	--

#20-2 肝癌（取扱い規約 第4版 臨床分類） 診断・治療施設区分：1, 2（自施設初回治療症例）

	合計	0期	I期	II期	III期	IV期	不明	空白	0期	I期	II期	III期	IV期	不明	空白
<b>全国計</b>	<b>16742</b>	<b>3693</b>	<b>3693</b>	<b>5587</b>	<b>3627</b>	<b>2952</b>	<b>736</b>	<b>147</b>	<b>22.1%</b>	<b>22.1%</b>	<b>33.4%</b>	<b>21.7%</b>	<b>17.6%</b>	<b>4.4%</b>	<b>0.9%</b>
<b>29奈良県</b>	<b>254</b>	--	<b>61</b>	<b>101</b>	<b>66</b>	<b>22</b>	--	--	--	<b>24.0%</b>	<b>39.8%</b>	<b>26.0%</b>	<b>8.7%</b>	--	--
★奈良県立医科大学附属病院	94	--	18	35	32	--	--	--	--	19.1%	37.2%	34.0%	--	--	--
国保中央病院	--	--	--	--	--	--	--	--	--	--	--	--	--	--	--
奈良県立奈良病院	30	--	--	12	--	--	--	--	--	--	40.0%	--	--	--	--
天理よろづ相談所病院	59	--	23	24	--	--	--	--	--	39.0%	40.7%	--	--	--	--
近畿大学医学部奈良病院	39	--	--	18	13	--	--	--	--	--	46.2%	33.3%	--	--	--
市立奈良病院	26	--	--	12	--	--	--	--	--	--	46.2%	--	--	--	--
<b>30和歌山県</b>	<b>313</b>	--	<b>69</b>	<b>132</b>	<b>49</b>	<b>53</b>	--	--	--	<b>22.0%</b>	<b>42.2%</b>	<b>15.7%</b>	<b>16.9%</b>	--	--
★和歌山県立医科大学附属病院	145	--	36	57	28	19	--	--	--	24.8%	39.3%	19.3%	13.1%	--	--
社会保険紀南病院	27	--	--	13	--	--	--	--	--	--	48.1%	--	--	--	--
国立病院機構 南和歌山医療センター	32	--	--	14	--	--	--	--	--	--	43.8%	--	--	--	--
日本赤十字社和歌山医療センター	62	--	12	29	--	11	--	--	--	19.4%	46.8%	--	17.7%	--	--
橋本市民病院	11	--	--	--	--	--	--	--	--	--	--	--	--	--	--
公立那賀病院	36	--	--	16	--	--	--	--	--	--	44.4%	--	--	--	--
<b>31鳥取県</b>	<b>164</b>	--	<b>34</b>	<b>48</b>	<b>41</b>	<b>26</b>	<b>15</b>	--	--	<b>20.7%</b>	<b>29.3%</b>	<b>25.0%</b>	<b>15.9%</b>	<b>9.1%</b>	--
★鳥取大学医学部附属病院	57	--	--	22	13	12	--	--	--	--	38.6%	22.8%	21.1%	--	--
鳥取県立厚生病院	28	--	--	--	--	--	--	--	--	--	--	--	--	--	--
国立病院機構 米子医療センター	11	--	--	--	--	--	--	--	--	--	--	--	--	--	--
鳥取県立中央病院	42	--	--	--	14	--	14	--	--	--	--	33.3%	--	33.3%	--
鳥取市立病院	26	--	11	--	--	--	--	--	--	42.3%	--	--	--	--	--
<b>32島根県</b>	<b>174</b>	--	<b>58</b>	<b>51</b>	<b>31</b>	<b>31</b>	--	--	--	<b>33.3%</b>	<b>29.3%</b>	<b>17.8%</b>	<b>17.8%</b>	--	--
★島根大学医学部附属病院	51	--	12	13	14	11	--	--	--	23.5%	25.5%	27.5%	21.6%	--	--
松江市立病院	27	--	--	12	--	--	--	--	--	--	44.4%	--	--	--	--
松江赤十字病院	34	--	--	--	--	--	--	--	--	--	--	--	--	--	--
島根県立中央病院	40	--	33	--	--	--	--	--	--	82.5%	--	--	--	--	--
国立病院機構 浜田医療センター	16	--	--	--	--	--	--	--	--	--	--	--	--	--	--
益田赤十字病院	--	--	--	--	--	--	--	--	--	--	--	--	--	--	--
<b>33岡山県</b>	<b>552</b>	--	<b>143</b>	<b>190</b>	<b>105</b>	<b>86</b>	<b>19</b>	--	--	<b>25.9%</b>	<b>34.4%</b>	<b>19.0%</b>	<b>15.6%</b>	<b>3.4%</b>	--
★岡山大学病院	117	--	29	42	11	16	14	--	--	24.8%	35.9%	9.4%	13.7%	12.0%	--
岡山済生会総合病院	142	--	35	52	31	23	--	--	--	24.6%	36.6%	21.8%	16.2%	--	--
総合病院岡山赤十字病院	25	--	--	--	--	--	--	--	--	--	--	--	--	--	--
倉敷中央病院	121	--	38	38	24	20	--	--	--	31.4%	31.4%	19.8%	16.5%	--	--
津山慈風会 津山中央病院	79	--	23	27	17	12	--	--	--	29.1%	34.2%	21.5%	15.2%	--	--
国立病院機構 岡山医療センター	33	--	--	--	--	--	--	--	--	--	--	--	--	--	--
川崎医科大学附属病院	35	--	12	11	--	--	--	--	--	34.3%	31.4%	--	--	--	--
<b>34広島県</b>	<b>674</b>	--	<b>167</b>	<b>233</b>	<b>156</b>	<b>111</b>	--	--	--	<b>24.8%</b>	<b>34.6%</b>	<b>23.1%</b>	<b>16.5%</b>	--	--
★広島大学病院	131	--	22	56	24	28	--	--	--	16.8%	42.7%	18.3%	21.4%	--	--
県立広島病院	56	--	13	21	15	--	--	--	--	23.2%	37.5%	26.8%	--	--	--
広島市立広島市民病院	94	--	15	31	22	25	--	--	--	16.0%	33.0%	23.4%	26.6%	--	--
広島赤十字・原爆病院	73	--	21	28	14	--	--	--	--	28.8%	38.4%	19.2%	--	--	--
広島県厚生農業協同組合連合会 広島総合病院	41	--	18	16	--	--	--	--	--	43.9%	39.0%	--	--	--	--
国立病院機構 呉医療センター	62	--	21	23	13	--	--	--	--	33.9%	37.1%	21.0%	--	--	--
国立病院機構 東広島医療センター	19	--	--	--	--	--	--	--	--	--	--	--	--	--	--
広島県厚生農業協同組合連合会 尾道総合病院	61	--	31	14	--	--	--	--	--	50.8%	23.0%	--	--	--	--
福山市立病院	115	--	24	30	37	23	--	--	--	20.9%	26.1%	32.2%	20.0%	--	--
市立三次中央病院	22	--	--	--	--	--	--	--	--	--	--	--	--	--	--
<b>35山口県</b>	<b>250</b>	--	<b>49</b>	<b>87</b>	<b>65</b>	<b>43</b>	--	--	--	<b>19.6%</b>	<b>34.8%</b>	<b>26.0%</b>	<b>17.2%</b>	--	--
★山口大学医学部附属病院	74	--	--	30	24	12	--	--	--	--	40.5%	32.4%	16.2%	--	--
山口県立総合医療センター	28	--	--	13	--	--	--	--	--	--	46.4%	--	--	--	--
国立病院機構 岩国医療センター	45	--	11	20	--	--	--	--	--	24.4%	44.4%	--	--	--	--
山口県厚生農業協同組合連合会 周東総合病院	37	--	--	11	--	--	--	--	--	--	29.7%	--	--	--	--
総合病院社会保険 徳山中央病院	47	--	12	12	12	--	--	--	--	25.5%	25.5%	25.5%	--	--	--
下関市立中央病院	13	--	--	--	--	--	--	--	--	--	--	--	--	--	--
総合病院 山口赤十字病院	--	--	--	--	--	--	--	--	--	--	--	--	--	--	--
<b>36徳島県</b>	<b>194</b>	--	<b>72</b>	<b>63</b>	<b>27</b>	<b>32</b>	--	--	--	<b>37.1%</b>	<b>32.5%</b>	<b>13.9%</b>	<b>16.5%</b>	--	--
★徳島県立中央病院	56	--	12	22	14	--	--	--	--	21.4%	39.3%	25.0%	--	--	--
徳島大学病院	72	--	33	17	--	14	--	--	--	45.8%	23.6%	--	19.4%	--	--
徳島赤十字病院	66	--	27	24	--	--	--	--	--	40.9%	36.4%	--	--	--	--
<b>37香川県</b>	<b>208</b>	--	<b>50</b>	<b>81</b>	<b>41</b>	<b>33</b>	--	--	--	<b>24.0%</b>	<b>38.9%</b>	<b>19.7%</b>	<b>15.9%</b>	--	--
★香川大学医学部附属病院	39	--	11	19	--	--	--	--	--	28.2%	48.7%	--	--	--	--
香川県立中央病院	78	--	18	29	18	11	--	--	--	23.1%	37.2%	23.1%	14.1%	--	--
労働者健康福祉機構 香川労災病院	13	--	--	--	--	--	--	--	--	--	--	--	--	--	--
三豊総合病院	42	--	11	15	--	--	--	--	--	26.2%	35.7%	--	--	--	--
高松赤十字病院	36	--	--	14	--	--	--	--	--	--	38.9%	--	--	--	--
<b>38愛媛県</b>	<b>409</b>	--	<b>88</b>	<b>160</b>	<b>78</b>	<b>79</b>	--	--	--	<b>21.5%</b>	<b>39.1%</b>	<b>19.1%</b>	<b>19.3%</b>	--	--
★国立病院機構 四国がんセンター	90	--	14	26	17	33	--	--	--	15.6%	28.9%	18.9%	36.7%	--	--
市立宇和島病院	31	--	--	13	--	--	--	--	--	--	41.9%	--	--	--	--
住友別子病院	24	--	--	--	--	--	--	--	--	--	--	--	--	--	--
愛媛大学医学部附属病院	55	--	20	17	--	--	--	--	--	36.4%	30.9%	--	--	--	--
愛媛県立中央病院	88	--	19	36	16	15	--	--	--	21.6%	40.9%	18.2%	17.0%	--	--
松山赤十字病院	87	--	20	40	18	--	--	--	--	23.0%	46.0%	20.7%	--	--	--
済生会今治病院	34	--	--	19	--	--	--	--	--	--	55.9%	--	--	--	--
<b>39高知県</b>	<b>198</b>	--	<b>38</b>	<b>73</b>	<b>36</b>	<b>38</b>	<b>13</b>	--	--	<b>19.2%</b>	<b>36.9%</b>	<b>18.2%</b>	<b>19.2%</b>	<b>6.6%</b>	--
★高知大学医学部附属病院	128	--	28	50	23	17	--	--	--	21.9%	39.1%	18.0%	13.3%	--	--
高知県・高知市病院企業団立 高知医療センター	48	--	--	16	11	16	--	--	--	--	33.3%	22.9%	33.3%	--	--
高知赤十字病院	22	--	--	--	--	--	--	--	--	--	--	--	--	--	--
<b>40福岡県</b>	<b>1187</b>	--	<b>248</b>	<b>439</b>	<b>277</b>	<b>199</b>	<b>22</b>	--	--	<b>20.9%</b>	<b>37.0%</b>	<b>23.3%</b>	<b>16.8%</b>	<b>1.9%</b>	--
★国立病院機構 九州がんセンター	58	--	20	22	--	--	--	--	--	34.5%	37.9%	--	--	--	--
★九州大学病院	100	--	14	42	24	19	--	--	--	14.0%	42.0%	24.0%	19.0%	--	--
久留米大学病院	178	--	33	73	51	21	--	--	--	18.5%	41.0%	28.7%	11.8%	--	--
公立八女総合病院	63	--	18	16	14	13	--	--	--	28.6%	25.4%	22.2%	20.6%	--	--
大牟田市立総合病院	49	--	--	13	12	--	--	--	--	--	26.5%	24.5%	--	--	--
社会保険田川病院	31	--	--	--	--	--	--	--	--	--	--	--	--	--	--
飯塚病院	132	--	26	46	34	23	--	--	--	19.7%	34.8%	25.8%	17.4%	--	--
国立病院機構 福岡東医療センター	27	--	14	--	--	--	--	--	--	51.9%	--	--	--	--	--
北九州市立医療センター	97	--	17	43	20	13	--	--	--	17.5%	44.3%	20.6%	13.4%	--	--
国立病院機構 九州医療センター	135	--	28	51	39	17	--	--	--	20.7%	37.8%	28.9%	12.6%	--	--
福岡県済生会福岡総合病院	37	--	13	14	--	--	--	--	--	35.1%	37.8%	--	--	--	--
福岡大学病院	65	--	12	23	17	13	--	--	--	18.5%	35.4%	26.2%	20.0%	--	--
雪ノ聖母会 聖マリア病院	60	--	11	23	13	13	--	--	--	18.3%	38.3%	21.7%	21.7%	--	--
九州厚生年金病院	66	--	12	22	18	13	--								

#20-2 肝癌（取扱い規約 第4版 臨床分類） 診断・治療施設区分：1, 2（自施設初回治療症例）

	合計	0期	I期	II期	III期	IV期	不明	空白	0期	I期	II期	III期	IV期	不明	空白
<b>全国計</b>	<b>16742</b>	<b>3693</b>	<b>3693</b>	<b>5587</b>	<b>3627</b>	<b>2952</b>	<b>736</b>	<b>147</b>	<b>22.1%</b>	<b>22.1%</b>	<b>33.4%</b>	<b>21.7%</b>	<b>17.6%</b>	<b>4.4%</b>	<b>0.9%</b>
<b>41佐賀県</b>	<b>176</b>	--	<b>27</b>	<b>66</b>	<b>47</b>	<b>35</b>	--	--	--	<b>15.3%</b>	<b>37.5%</b>	<b>26.7%</b>	<b>19.9%</b>	--	--
★佐賀県立病院好生館	55	--	--	20	15	--	--	--	--	--	36.4%	27.3%	--	--	--
佐賀大学医学部附属病院	74	--	12	26	22	14	--	--	--	16.2%	35.1%	29.7%	18.9%	--	--
唐津赤十字病院	14	--	--	--	--	--	--	--	--	--	--	--	--	--	--
国立病院機構 嬉野医療センター	33	--	--	13	--	--	--	--	--	--	39.4%	--	--	--	--
<b>42長崎県</b>	<b>317</b>	--	<b>70</b>	<b>108</b>	<b>65</b>	<b>52</b>	--	<b>14</b>	--	<b>22.1%</b>	<b>34.1%</b>	<b>20.5%</b>	<b>16.4%</b>	--	<b>4.4%</b>
★長崎大学医学部・歯学部附属病院	66	--	13	23	19	--	--	--	--	19.7%	34.8%	28.8%	--	--	--
日本赤十字社長崎原爆病院	31	--	--	--	--	--	--	13	--	--	--	--	--	--	41.9%
佐世保市立総合病院	68	--	24	18	11	12	--	--	--	35.3%	26.5%	16.2%	17.6%	--	--
国立病院機構 長崎医療センター	91	--	17	35	23	15	--	--	--	18.7%	38.5%	25.3%	16.5%	--	--
長崎市立市民病院	52	--	--	26	--	--	--	--	--	--	50.0%	--	--	--	--
長崎県立島原病院	--	--	--	--	--	--	--	--	--	--	--	--	--	--	--
<b>43熊本県</b>	<b>433</b>	--	<b>73</b>	<b>160</b>	<b>110</b>	<b>78</b>	<b>11</b>	--	--	<b>16.9%</b>	<b>37.0%</b>	<b>25.4%</b>	<b>18.0%</b>	<b>2.5%</b>	--
★熊本大学医学部附属病院	164	--	32	69	44	18	--	--	--	19.5%	42.1%	26.8%	11.0%	--	--
熊本市立熊本市民病院	24	--	--	11	--	--	--	--	--	--	45.8%	--	--	--	--
労働者健康福祉機構 熊本労災病院	23	--	--	--	--	--	--	--	--	--	--	--	--	--	--
健康保険人吉総合病院	34	--	--	--	--	13	--	--	--	--	--	--	38.2%	--	--
熊本赤十字病院	44	--	--	13	14	--	--	--	--	--	29.5%	31.8%	--	--	--
国立病院機構 熊本医療センター	39	--	--	--	--	13	--	--	--	--	--	--	33.3%	--	--
恩賜財団 済生会熊本病院	97	--	13	41	24	13	--	--	--	13.4%	42.3%	24.7%	13.4%	--	--
荒尾市民病院	--	--	--	--	--	--	--	--	--	--	--	--	--	--	--
<b>44大分県</b>	<b>202</b>	--	<b>31</b>	<b>67</b>	<b>51</b>	<b>51</b>	--	--	--	<b>15.3%</b>	<b>33.2%</b>	<b>25.2%</b>	<b>25.2%</b>	--	--
★大分大学医学部附属病院	64	--	--	23	14	20	--	--	--	--	35.9%	21.9%	31.3%	--	--
大分県立病院	43	--	16	--	14	--	--	--	--	37.2%	--	32.6%	--	--	--
大分赤十字病院	47	--	--	17	11	17	--	--	--	--	36.2%	23.4%	36.2%	--	--
国立病院機構 別府医療センター	37	--	--	16	--	--	--	--	--	--	43.2%	--	--	--	--
大分県済生会日田病院	11	--	--	--	--	--	--	--	--	--	--	--	--	--	--
<b>45宮崎県</b>	<b>129</b>	--	<b>14</b>	<b>54</b>	<b>40</b>	<b>20</b>	--	--	--	<b>10.9%</b>	<b>41.9%</b>	<b>31.0%</b>	<b>15.5%</b>	--	--
★宮崎大学医学部附属病院	66	--	--	24	30	--	--	--	--	--	36.4%	45.5%	--	--	--
宮崎県立宮崎病院	24	--	--	14	--	--	--	--	--	--	58.3%	--	--	--	--
国立病院機構 都城病院	--	--	--	--	--	--	--	--	--	--	--	--	--	--	--
宮崎県立日南病院	--	--	--	--	--	--	--	--	--	--	--	--	--	--	--
<b>46鹿児島県</b>	<b>134</b>	--	<b>24</b>	<b>51</b>	<b>26</b>	<b>28</b>	--	--	--	<b>17.9%</b>	<b>38.1%</b>	<b>19.4%</b>	<b>20.9%</b>	--	--
★鹿児島大学病院	90	--	16	39	16	18	--	--	--	17.8%	43.3%	17.8%	20.0%	--	--
国立病院機構 鹿児島医療センター	--	--	--	--	--	--	--	--	--	--	--	--	--	--	--
鹿児島県立大島病院	--	--	--	--	--	--	--	--	--	--	--	--	--	--	--
恩賜財団 済生会川内病院	22	--	--	--	--	--	--	--	--	--	--	--	--	--	--
国立病院機構 南九州病院	--	--	--	--	--	--	--	--	--	--	--	--	--	--	--
県民健康プラザ鹿屋医療センター	--	--	--	--	--	--	--	--	--	--	--	--	--	--	--
<b>47沖縄県</b>	<b>68</b>	--	<b>13</b>	<b>19</b>	--	<b>23</b>	--	--	--	<b>19.1%</b>	<b>27.9%</b>	--	<b>33.8%</b>	--	--
★琉球大学医学部附属病院	29	--	--	--	--	--	--	--	--	--	--	--	--	--	--
那覇市立病院	14	--	--	--	--	--	--	--	--	--	--	--	--	--	--
北部地区医師会病院	--	--	--	--	--	--	--	--	--	--	--	--	--	--	--
沖縄県立中部病院	16	--	--	--	--	--	--	--	--	--	--	--	--	--	--

#20-2 肺癌 (UICG TNM分類 臨床分類) 診断・治療施設区分:1, 2(自施設初回治療症例)

	合計	0期	I期	II期	III期	IV期	不明	空白	0期	I期	II期	III期	IV期	不明	空白
<b>全国計</b>	<b>40517</b>	<b>25</b>	<b>14904</b>	<b>2622</b>	<b>9475</b>	<b>12072</b>	<b>1484</b>	<b>35</b>	<b>0.1%</b>	<b>36.5%</b>	<b>6.5%</b>	<b>23.4%</b>	<b>29.8%</b>	<b>3.7%</b>	<b>0.1%</b>
<b>01北海道</b>	<b>1858</b>	--	<b>619</b>	<b>110</b>	<b>452</b>	<b>568</b>	<b>104</b>	--	--	<b>33.3%</b>	<b>5.9%</b>	<b>24.3%</b>	<b>30.6%</b>	<b>5.6%</b>	--
★独立行政法人国立病院機構 北海道がんセンター	250	--	100	22	57	68	--	--	--	40.0%	8.8%	22.8%	27.2%	--	--
JA北海道厚生連 旭川厚生病院	118	--	45	--	19	33	16	--	--	38.1%	--	16.1%	28.0%	13.6%	--
王子総合病院	62	--	20	--	13	19	--	--	--	32.3%	--	21.0%	30.6%	--	--
砂川市立病院	67	--	17	--	25	23	--	--	--	25.4%	--	37.3%	34.3%	--	--
市立釧路総合病院	139	--	32	--	28	58	18	--	--	23.0%	--	20.1%	41.7%	12.9%	--
市立札幌病院	138	--	40	--	42	41	--	--	--	29.0%	--	30.4%	29.7%	--	--
JA北海道厚生連 帯広厚生病院	131	--	31	--	41	46	--	--	--	23.7%	--	31.3%	35.1%	--	--
北見赤十字病院	33	--	--	--	--	13	--	--	--	--	--	--	39.4%	--	--
市立函館病院	100	--	28	--	29	30	--	--	--	28.0%	--	29.0%	30.0%	--	--
日鋼記念病院	29	--	13	--	--	--	--	--	--	44.8%	--	--	--	--	--
札幌医科大学附属病院	159	--	81	11	30	33	--	--	--	50.9%	6.9%	18.9%	20.8%	--	--
国立大学法人 北海道大学病院	176	--	83	--	41	40	--	--	--	47.2%	--	23.3%	22.7%	--	--
医療法人 手稲溪仁会病院	149	--	40	15	33	54	--	--	--	26.8%	10.1%	22.1%	36.2%	--	--
旭川医科大学病院	114	--	38	--	13	32	24	--	--	33.3%	--	11.4%	28.1%	21.1%	--
市立旭川病院	75	--	29	--	21	22	--	--	--	38.7%	--	28.0%	29.3%	--	--
労働者保健福祉機構 釧路労災病院	42	--	--	--	14	20	--	--	--	--	--	33.3%	47.6%	--	--
KKR札幌医療センター	76	--	12	--	29	29	--	--	--	15.8%	--	38.2%	38.2%	--	--
<b>02青森県</b>	<b>445</b>	--	<b>190</b>	<b>34</b>	<b>97</b>	<b>107</b>	<b>16</b>	--	--	<b>42.7%</b>	<b>7.6%</b>	<b>21.8%</b>	<b>24.0%</b>	<b>3.6%</b>	--
★青森県立中央病院	205	--	84	16	47	44	14	--	--	41.0%	7.8%	22.9%	21.5%	6.8%	--
八戸市立市民病院	81	--	44	--	15	19	--	--	--	54.3%	--	18.5%	23.5%	--	--
弘前大学医学部附属病院	130	--	61	14	27	27	--	--	--	46.9%	10.8%	20.8%	20.8%	--	--
三沢市立三沢病院	20	--	--	--	--	12	--	--	--	--	--	--	60.0%	--	--
一部事務組合 下北医療センターむつ総合病院	--	--	--	--	--	--	--	--	--	--	--	--	--	--	--
<b>03岩手県</b>	<b>609</b>	--	<b>208</b>	<b>23</b>	<b>175</b>	<b>189</b>	<b>12</b>	--	--	<b>34.2%</b>	<b>3.8%</b>	<b>28.7%</b>	<b>31.0%</b>	<b>2.0%</b>	--
★岩手医科大学附属病院	131	--	69	--	36	22	--	--	--	52.7%	--	27.5%	16.8%	--	--
岩手県立中央病院	208	--	61	--	64	77	--	--	--	29.3%	--	30.8%	37.0%	--	--
岩手県立二戸病院	11	--	--	--	--	--	--	--	--	--	--	--	--	--	--
岩手県立中部病院	57	--	18	--	18	16	--	--	--	31.6%	--	31.6%	28.1%	--	--
岩手県立磐井病院	40	--	--	--	18	12	--	--	--	--	--	45.0%	30.0%	--	--
岩手県立宮古病院	42	--	--	--	15	18	--	--	--	--	--	35.7%	42.9%	--	--
岩手県立胆沢病院	120	--	53	--	21	38	--	--	--	44.2%	--	17.5%	31.7%	--	--
<b>04宮城県</b>	<b>921</b>	--	<b>335</b>	<b>58</b>	<b>245</b>	<b>250</b>	<b>30</b>	--	--	<b>36.4%</b>	<b>6.3%</b>	<b>26.6%</b>	<b>27.1%</b>	<b>3.3%</b>	--
★東北大学病院	190	--	64	15	49	55	--	--	--	33.7%	7.9%	25.8%	28.9%	--	--
★宮城県立がんセンター	208	--	68	14	61	62	--	--	--	32.7%	6.7%	29.3%	29.8%	--	--
石巻赤十字病院	167	--	66	--	51	37	--	--	--	39.5%	--	30.5%	22.2%	--	--
国立病院機構 仙台医療センター	142	--	72	--	29	28	--	--	--	50.7%	--	20.4%	19.7%	--	--
大崎市民病院	112	--	22	--	31	39	16	--	--	19.6%	--	27.3%	34.8%	14.3%	--
労働者健康福祉機構 東北労災病院	44	--	12	--	12	19	--	--	--	27.3%	--	27.3%	43.2%	--	--
東北厚生年金病院	58	--	31	--	12	--	--	--	--	53.4%	--	20.7%	--	--	--
<b>05秋田県</b>	<b>507</b>	--	<b>151</b>	<b>30</b>	<b>120</b>	<b>185</b>	<b>20</b>	--	--	<b>29.8%</b>	<b>5.9%</b>	<b>23.7%</b>	<b>36.5%</b>	<b>3.9%</b>	--
★秋田大学医学部附属病院	87	--	36	--	21	21	--	--	--	41.4%	--	24.1%	24.1%	--	--
秋田県厚生農業協同組合連合会 由利組合総合病院	72	--	18	--	27	22	--	--	--	25.0%	--	37.5%	30.6%	--	--
秋田県厚生農業協同組合連合会 仙北組合総合病院	53	--	18	--	--	21	--	--	--	34.0%	--	--	39.6%	--	--
秋田県厚生農業協同組合連合会 平鹿総合病院	84	--	14	--	19	42	--	--	--	16.7%	--	22.6%	50.0%	--	--
秋田県厚生農業協同組合連合会 山本組合総合病院	41	--	--	--	11	29	--	--	--	--	--	26.8%	70.7%	--	--
秋田赤十字病院	93	--	42	--	18	22	--	--	--	45.2%	--	19.4%	23.7%	--	--
秋田県厚生農業協同組合連合会 雄勝中央病院	17	--	--	--	--	--	--	--	--	--	--	--	--	--	--
秋田県厚生農業協同組合連合会 秋田組合総合病院	60	--	22	--	13	23	--	--	--	36.7%	--	21.7%	38.3%	--	--
<b>06山形県</b>	<b>531</b>	--	<b>200</b>	<b>42</b>	<b>110</b>	<b>146</b>	<b>32</b>	--	--	<b>37.7%</b>	<b>7.9%</b>	<b>20.7%</b>	<b>27.5%</b>	<b>6.0%</b>	--
★山形県立中央病院	139	--	62	13	24	40	--	--	--	44.6%	9.4%	17.3%	28.8%	--	--
山形大学医学部附属病院	89	--	40	--	18	19	--	--	--	44.9%	--	20.2%	21.3%	--	--
山形市立病院済生館	95	--	21	--	23	39	--	--	--	22.1%	--	24.2%	41.1%	--	--
置賜広域病院組合立 公立置賜総合病院	65	--	23	--	19	17	--	--	--	35.4%	--	29.2%	26.2%	--	--
山形県・酒田市病院機構 日本海総合病院	134	--	46	--	26	31	21	--	--	34.3%	--	19.4%	23.1%	15.7%	--
<b>07福島県</b>	<b>783</b>	--	<b>289</b>	<b>41</b>	<b>211</b>	<b>234</b>	<b>--</b>	<b>--</b>	--	<b>36.9%</b>	<b>5.2%</b>	<b>26.9%</b>	<b>29.9%</b>	<b>--</b>	<b>--</b>
★福島県立医科大学附属病院	178	--	86	--	28	50	--	--	--	48.3%	--	15.7%	28.1%	--	--
労働者健康福祉機構 福島労災病院	37	--	13	--	--	11	--	--	--	35.1%	--	--	29.7%	--	--
慈山会医学研究所附属 坪井病院	83	--	25	--	27	25	--	--	--	30.1%	--	32.5%	30.1%	--	--
太田総合病院附属 太田西ノ内病院	146	--	55	--	50	36	--	--	--	37.7%	--	34.2%	24.7%	--	--
竹田総合病院	116	--	46	--	40	25	--	--	--	39.7%	--	34.5%	21.6%	--	--
脳神経疾患研究所附属 総合南東北病院	155	--	41	13	37	62	--	--	--	26.5%	8.4%	23.9%	40.0%	--	--
温知会 会津中央病院	68	--	23	--	19	25	--	--	--	33.8%	--	27.9%	36.8%	--	--
<b>08茨城県</b>	<b>755</b>	--	<b>242</b>	<b>58</b>	<b>173</b>	<b>245</b>	<b>36</b>	--	--	<b>32.1%</b>	<b>7.7%</b>	<b>22.9%</b>	<b>32.5%</b>	<b>4.8%</b>	--
★茨城県立中央病院・茨城県地域がんセンター	193	--	62	19	41	69	--	--	--	32.1%	9.8%	21.2%	35.8%	--	--
筑波メディカルセンター病院・茨城県地域がんセンター	145	--	50	--	36	47	--	--	--	34.5%	--	24.8%	32.4%	--	--
茨城県厚生農業協同組合連合会総合病院 土浦協同病院	128	--	36	--	27	50	--	--	--	28.1%	--	21.1%	39.1%	--	--
日立製作所 日立総合病院・茨城県地域がんセンター	141	--	56	11	23	34	17	--	--	39.7%	7.8%	16.3%	24.1%	12.1%	--
東京医科大学茨城医療センター	77	--	26	--	20	24	--	--	--	33.8%	--	26.0%	31.2%	--	--
友愛記念病院	24	--	--	--	--	11	--	--	--	--	--	--	45.8%	--	--
茨城県厚生農業協同組合連合会 茨城西南医療センター	47	--	11	--	17	--	--	--	--	23.4%	--	36.2%	--	--	--
<b>09栃木県</b>	<b>809</b>	--	<b>274</b>	<b>51</b>	<b>198</b>	<b>250</b>	<b>36</b>	--	--	<b>33.9%</b>	<b>6.3%</b>	<b>24.5%</b>	<b>30.9%</b>	<b>4.4%</b>	--
★栃木県立がんセンター	172	--	63	--	39	60	--	--	--	36.6%	--	22.7%	34.9%	--	--
自治医科大学附属病院	215	--	85	13	38	65	14	--	--	39.5%	6.0%	17.7%	30.2%	6.5%	--
恩賜財団済生会支部 栃木県済生会宇都宮病院	123	--	28	--	35	36	20	--	--	22.8%	--	28.5%	29.3%	16.3%	--
獨協医科大学病院	177	--	67	15	48	46	--	--	--	37.9%	8.5%	27.1%	26.0%	--	--
大田原赤十字病院	57	--	17	--	17	18	--	--	--	29.8%	--	29.8%	31.6%	--	--
佐野厚生農業協同組合連合会 佐野厚生総合病院	65	--	14	--	21	25	--	--	--	21.5%	--	32.3%	38.5%	--	--
<b>10群馬県</b>	<b>970</b>	--	<b>287</b>	<b>64</b>	<b>225</b>	<b>332</b>	<b>60</b>	--	--	<b>29.6%</b>	<b>6.6%</b>	<b>23.2%</b>	<b>34.2%</b>	<b>6.2%</b>	--
★群馬大学医学部附属病院	171	--	71	16	20	28	34	--	--	41.5%	9.4%	11.7%	16.4%	19.9%	--
伊勢崎市民病院	117	--	21	--	38	47	--	--	--	17.9%	--	32.5%	40.2%	--	--
群馬県立がんセンター	154	--	40	--	36	64	--	--	--	26.0%	--	23.4%	41.6%	--	--
国立病院機構 沼田病院	14	--	--	--	--	--	--	--	--	--	--	--	--	--	--
国立病院機構 西群馬病院	161	--	60	--	41	49	--	--	--	37.3%	--	25.5%	30.4%	--	--
利根保健生活協同組合 利根中央病院	27	--	--	--	--	--	--	--	--	--	--	--	--	--	--
国立病院機構 高崎病院	79	--	23	--	18	31	--	--	--	29.1%	--	22.8%	39.2%	--	--
公立藤岡総合病院	54	--	--	--	17										

#20-2 肺癌 (UICG TNM分類 臨床分類) 診断・治療施設区分: 1, 2 (自施設初回治療症例)

	合計	0期	I期	II期	III期	IV期	不明	空白	0期	I期	II期	III期	IV期	不明	空白
<b>全国計</b>	<b>40517</b>	<b>25</b>	<b>14804</b>	<b>2622</b>	<b>9475</b>	<b>12072</b>	<b>1484</b>	<b>35</b>	<b>0.1%</b>	<b>36.5%</b>	<b>6.5%</b>	<b>23.4%</b>	<b>29.8%</b>	<b>3.7%</b>	<b>0.1%</b>
<b>11埼玉県</b>	<b>1129</b>	--	<b>290</b>	<b>44</b>	<b>304</b>	<b>437</b>	<b>54</b>	--	--	<b>25.7%</b>	<b>3.9%</b>	<b>26.9%</b>	<b>38.7%</b>	<b>4.8%</b>	--
★埼玉県立がんセンター	275	--	85	--	67	114	--	--	--	30.9%	--	24.4%	41.5%	--	--
さいたま赤十字病院	98	--	26	--	32	32	--	--	--	26.5%	--	32.7%	32.7%	--	--
深谷赤十字病院	31	--	14	--	--	--	--	--	--	45.2%	--	--	--	--	--
春日部市立病院	31	--	--	--	12	11	--	--	--	--	--	38.7%	35.5%	--	--
さいたま市立病院	76	--	27	--	20	24	--	--	--	35.5%	--	26.3%	31.6%	--	--
埼玉医科大学総合医療センター	184	--	44	--	43	79	--	--	--	23.9%	--	23.4%	42.9%	--	--
川口市立医療センター	92	--	21	--	20	25	21	--	--	22.8%	--	21.7%	27.2%	22.8%	--
国立病院機構 埼玉病院	11	--	--	--	--	--	--	--	--	--	--	--	--	--	--
埼玉医科大学国際医療センター	282	--	67	15	75	116	--	--	--	23.8%	5.3%	26.6%	41.1%	--	--
恩賜財団済生会支部 埼玉県済生会川口総合病院	49	--	--	--	23	24	--	--	--	--	--	46.9%	49.0%	--	--
<b>12千葉県</b>	<b>2119</b>	--	<b>704</b>	<b>156</b>	<b>513</b>	<b>664</b>	<b>78</b>	--	--	<b>33.2%</b>	<b>7.4%</b>	<b>24.2%</b>	<b>31.3%</b>	<b>3.7%</b>	--
国立がんセンター東病院	615	--	232	57	152	171	--	--	--	37.7%	9.3%	24.7%	27.8%	--	--
★千葉県がんセンター	214	--	63	12	42	71	26	--	--	29.4%	5.6%	19.6%	33.2%	12.1%	--
総合病院国保旭中央病院	231	--	61	30	61	72	--	--	--	26.4%	13.0%	26.4%	31.2%	--	--
鉄蕉会 亀田総合病院	184	--	52	15	45	62	--	--	--	28.3%	8.2%	24.5%	33.7%	--	--
君津中央病院	138	--	56	--	28	40	--	--	--	40.6%	--	20.3%	29.0%	--	--
成田赤十字病院	39	--	--	--	--	26	--	--	--	--	--	--	66.7%	--	--
労働者健康福祉機構 千葉労災病院	124	--	42	--	30	39	--	--	--	33.9%	--	24.2%	31.5%	--	--
船橋市立医療センター	98	--	37	--	30	26	--	--	--	37.8%	--	30.6%	26.5%	--	--
千葉大学医学部附属病院	193	--	89	11	46	40	--	--	--	46.1%	5.7%	23.8%	20.7%	--	--
国立病院機構 千葉医療センター	45	--	--	--	13	27	--	--	--	--	--	28.9%	60.0%	--	--
東京歯科大学市川総合病院	52	--	--	--	18	16	--	--	--	--	--	34.6%	30.8%	--	--
順天堂大学医学部附属浦安病院	152	--	46	--	32	68	--	--	--	30.3%	--	21.1%	44.7%	--	--
東京慈恵会医科大学附属柏病院	34	--	18	--	--	--	--	--	--	52.9%	--	--	--	--	--
<b>13東京都</b>	<b>2836</b>	--	<b>1181</b>	<b>163</b>	<b>602</b>	<b>747</b>	<b>138</b>	--	--	<b>41.6%</b>	<b>5.7%</b>	<b>21.2%</b>	<b>26.3%</b>	<b>4.9%</b>	--
国立がんセンター中央病院	575	--	316	43	98	112	--	--	--	55.0%	7.5%	17.0%	19.5%	--	--
★東京都立駒込病院	221	--	94	14	47	60	--	--	--	42.5%	6.3%	21.3%	27.1%	--	--
★癌研究会 有明病院	375	--	209	19	63	80	--	--	--	55.7%	5.1%	16.8%	21.3%	--	--
NTT東日本関東病院	184	--	67	--	33	47	33	--	--	36.4%	--	17.9%	25.5%	17.9%	--
日本赤十字社医療センター	83	--	21	--	20	27	13	--	--	25.3%	--	24.1%	32.5%	15.7%	--
日本大学医学部附属板橋病院	139	--	42	--	41	42	--	--	--	30.2%	--	29.5%	30.2%	--	--
武蔵野赤十字病院	125	--	47	--	36	37	--	--	--	37.6%	--	28.8%	29.6%	--	--
東京大学医学部附属病院	163	--	81	--	30	31	16	--	--	49.7%	--	18.4%	19.0%	9.8%	--
日本医科大学付属病院	180	--	57	18	55	44	--	--	--	31.7%	10.0%	30.6%	24.4%	--	--
聖路加国際病院	79	--	31	--	16	25	--	--	--	39.2%	--	20.3%	31.6%	--	--
帝京大学医学部附属病院	129	--	29	--	32	59	--	--	--	22.5%	--	24.8%	45.7%	--	--
東京医科大学八王子医療センター	149	--	51	--	38	39	14	--	--	34.2%	--	25.5%	26.2%	9.4%	--
杏林大学医学部付属病院	170	--	58	--	38	63	--	--	--	34.1%	--	22.4%	37.1%	--	--
<b>14神奈川県</b>	<b>1861</b>	--	<b>627</b>	<b>113</b>	<b>442</b>	<b>589</b>	<b>89</b>	--	--	<b>33.7%</b>	<b>6.1%</b>	<b>23.8%</b>	<b>31.6%</b>	<b>4.8%</b>	--
★神奈川県立がんセンター	319	--	165	26	56	70	--	--	--	51.7%	8.2%	17.6%	21.9%	--	--
国家公務員共済組合連合会 横須賀共済病院	187	--	73	14	41	59	--	--	--	39.0%	7.5%	21.9%	31.6%	--	--
横浜州市立市民病院	159	--	35	17	48	57	--	--	--	22.0%	10.7%	30.2%	35.8%	--	--
小田原市立病院	74	--	21	--	21	22	--	--	--	28.4%	--	28.4%	29.7%	--	--
川崎市立井田病院	47	--	--	--	14	15	--	--	--	--	--	29.8%	31.9%	--	--
神奈川県厚生農業協同組合連合会 相模原協同病院	127	--	35	--	36	49	--	--	--	27.6%	--	28.3%	38.6%	--	--
横浜市立大学附属病院	56	--	16	--	15	24	--	--	--	28.6%	--	26.8%	42.9%	--	--
聖マリアンナ医科大学病院	170	--	18	--	36	55	58	--	--	10.6%	--	21.2%	32.4%	34.1%	--
東海大学医学部付属病院	197	--	78	12	55	49	--	--	--	39.6%	6.1%	27.9%	24.9%	--	--
藤沢市民病院	97	--	34	--	24	34	--	--	--	35.1%	--	24.7%	35.1%	--	--
北里大学病院	287	--	113	15	66	85	--	--	--	39.4%	5.2%	23.0%	29.6%	--	--
労働者健康福祉機構 横浜労災病院	141	--	33	--	30	70	--	--	--	23.4%	--	21.3%	49.6%	--	--
<b>15新潟県</b>	<b>1193</b>	--	<b>533</b>	<b>75</b>	<b>277</b>	<b>297</b>	--	--	--	<b>44.7%</b>	<b>6.3%</b>	<b>23.2%</b>	<b>24.9%</b>	--	--
★新潟県立がんセンター新潟病院	363	--	176	18	84	85	--	--	--	48.5%	5.0%	23.1%	23.4%	--	--
新潟県立中央病院	111	--	52	--	23	31	--	--	--	46.8%	--	20.7%	27.9%	--	--
新潟市民病院	88	--	23	--	25	36	--	--	--	26.1%	--	28.4%	40.9%	--	--
長岡赤十字病院	207	--	112	14	37	42	--	--	--	54.1%	6.8%	17.9%	20.3%	--	--
新潟県厚生農業協同組合連合会 長岡中央総合病院	168	--	71	20	43	31	--	--	--	42.3%	11.9%	25.6%	18.5%	--	--
新潟大学医学部総合病院	89	--	39	--	21	23	--	--	--	43.8%	--	23.6%	25.8%	--	--
新潟県立新発田病院	119	--	36	--	35	36	--	--	--	30.3%	--	29.4%	30.3%	--	--
労働者健康福祉機構 新潟労災病院	48	--	24	--	--	13	--	--	--	50.0%	--	--	27.1%	--	--
<b>16富山県</b>	<b>626</b>	--	<b>240</b>	<b>43</b>	<b>133</b>	<b>168</b>	<b>42</b>	--	--	<b>38.3%</b>	<b>6.9%</b>	<b>21.2%</b>	<b>26.8%</b>	<b>6.7%</b>	--
★富山県立中央病院	175	--	65	11	38	36	25	--	--	37.1%	6.3%	21.7%	20.6%	14.3%	--
黒部市民病院	75	--	27	--	15	22	--	--	--	36.0%	--	20.0%	29.3%	--	--
労働者健康福祉機構 富山労災病院	17	--	--	--	--	11	--	--	--	--	--	--	64.7%	--	--
富山市立富山市民病院	66	--	29	--	18	13	--	--	--	43.9%	--	27.3%	19.7%	--	--
富山大学附属病院	78	--	31	--	18	20	--	--	--	39.7%	--	23.1%	25.6%	--	--
富山県厚生農業協同組合連合会 高岡病院	161	--	66	13	28	51	--	--	--	41.0%	8.1%	17.4%	31.7%	--	--
高岡市民病院	47	--	15	--	13	14	--	--	--	31.9%	--	27.7%	29.8%	--	--
市立砺波総合病院	--	--	--	--	--	--	--	--	--	--	--	--	--	--	--
<b>17石川県</b>	<b>646</b>	--	<b>250</b>	<b>51</b>	<b>137</b>	<b>186</b>	<b>22</b>	--	--	<b>38.7%</b>	<b>7.9%</b>	<b>21.2%</b>	<b>28.8%</b>	<b>3.4%</b>	--
★金沢大学附属病院	173	--	104	12	25	32	--	--	--	60.1%	6.9%	14.5%	18.5%	--	--
国立病院機構 金沢医療センター	74	--	26	--	22	24	--	--	--	35.1%	--	29.7%	32.4%	--	--
石川県立中央病院	207	--	79	27	43	56	--	--	--	38.2%	13.0%	20.8%	27.1%	--	--
金沢医科大学病院	88	--	14	--	21	32	16	--	--	15.9%	--	23.9%	36.4%	18.2%	--
国民健康保険 小松市民病院	104	--	27	--	26	42	--	--	--	26.0%	--	25.0%	40.4%	--	--
<b>18福井県</b>	<b>482</b>	--	<b>224</b>	<b>27</b>	<b>86</b>	<b>138</b>	--	--	--	<b>46.5%</b>	<b>5.6%</b>	<b>17.8%</b>	<b>28.6%</b>	--	--
★福井県立病院	115	--	39	--	30	41	--	--	--	33.9%	--	26.1%	35.7%	--	--
恩賜財団済生会支部 福井県済生会病院	123	--	73	--	19	24	--	--	--	59.3%	--	15.4%	19.5%	--	--
福井赤十字病院	135	--	58	11	18	44	--	--	--	43.0%	8.1%	13.3%	32.6%	--	--
福井大学医学部附属病院	89	--	46	--	14	25	--	--	--	51.7%	--	15.7%	28.1%	--	--
国立病院機構 福井病院	20	--	--	--	--	--	--	--	--	--	--	--	--	--	--
<b>19山梨県</b>	<b>221</b>	--	<b>85</b>	<b>18</b>	<b>43</b>	<b>71</b>	--	--	--	<b>38.5%</b>	<b>8.1%</b>	<b>19.5%</b>	<b>32.1%</b>	--	--
★山梨県立中央病院	107	--	27	13	24	39	--	--	--	25.2%	12.1%	22.4%	36.4%	--	--
山梨大学医学部附属病院	101	--	56	--	16	24	--	--	--	55.4%	--	15.8%	23.8%	--	--
国民健康保険 富士吉田市立病院	13	--	--	--	--	--	--	--	--	--	--	--	--	--	--



#20-2 肺癌 (UICG TNM分類 臨床分類) 診断・治療施設区分: 1, 2 (自施設初回治療症例)

	合計	0期	I期	II期	III期	IV期	不明	空白	0期	I期	II期	III期	IV期	不明	空白
<b>全国計</b>	<b>40517</b>	<b>25</b>	<b>14804</b>	<b>2622</b>	<b>9475</b>	<b>12072</b>	<b>1484</b>	<b>35</b>	<b>0.1%</b>	<b>36.5%</b>	<b>6.5%</b>	<b>23.4%</b>	<b>29.8%</b>	<b>3.7%</b>	<b>0.1%</b>
<b>20長野県</b>	<b>607</b>	--	<b>285</b>	<b>29</b>	<b>118</b>	<b>161</b>	<b>14</b>	--	--	<b>47.0%</b>	<b>4.8%</b>	<b>19.4%</b>	<b>26.5%</b>	<b>2.3%</b>	--
★信州大学医学部附属病院	107	--	64	--	22	13	--	--	--	59.8%	--	20.6%	12.1%	--	--
長野県厚生農業協同組合連合会 佐久総合病院	155	--	99	--	21	29	--	--	--	63.9%	--	13.5%	18.7%	--	--
諏訪赤十字病院	53	--	--	--	13	21	--	--	--	--	--	24.5%	39.6%	--	--
長野市民病院	95	--	36	--	19	33	--	--	--	37.9%	--	20.0%	34.7%	--	--
長野赤十字病院	69	--	30	--	16	21	--	--	--	43.5%	--	23.2%	30.4%	--	--
慈泉会 相澤病院	64	--	15	--	--	32	--	--	--	23.4%	--	--	50.0%	--	--
伊那中央病院	64	--	33	--	17	12	--	--	--	51.6%	--	26.6%	18.8%	--	--
<b>21岐阜県</b>	<b>747</b>	--	<b>228</b>	<b>51</b>	<b>190</b>	<b>250</b>	<b>28</b>	--	--	<b>30.5%</b>	<b>6.8%</b>	<b>25.4%</b>	<b>33.5%</b>	<b>3.7%</b>	--
★岐阜大学医学部附属病院	129	--	49	--	30	29	14	--	--	38.0%	--	23.3%	22.5%	10.9%	--
岐阜市民病院	127	--	47	--	39	28	--	--	--	37.0%	--	30.7%	22.0%	--	--
高山赤十字病院	26	--	--	--	--	12	--	--	--	--	--	--	46.2%	--	--
岐阜県総合医療センター	99	--	27	--	25	39	--	--	--	27.3%	--	25.3%	39.4%	--	--
岐阜県立多治見病院	175	--	50	--	43	71	--	--	--	28.6%	--	24.6%	40.6%	--	--
大垣市民病院	172	--	51	16	44	60	--	--	--	29.7%	9.3%	25.6%	34.9%	--	--
厚生会 木沢記念病院	19	--	--	--	--	11	--	--	--	--	--	--	57.9%	--	--
<b>22静岡県</b>	<b>1654</b>	--	<b>625</b>	<b>123</b>	<b>357</b>	<b>484</b>	<b>64</b>	--	--	<b>37.8%</b>	<b>7.4%</b>	<b>21.6%</b>	<b>29.3%</b>	<b>3.9%</b>	--
★静岡県立静岡がんセンター	424	--	150	28	82	156	--	--	--	35.4%	6.6%	19.3%	36.8%	--	--
静岡県立総合病院	198	--	71	18	38	65	--	--	--	35.9%	9.1%	19.2%	32.8%	--	--
聖隷福祉事業団総合病院 聖隷三方原病院	276	--	146	13	63	43	11	--	--	52.9%	4.7%	22.8%	15.6%	4.0%	--
聖隷福祉事業団総合病院 聖隷浜松病院	142	--	60	12	25	43	--	--	--	42.3%	8.5%	17.6%	30.3%	--	--
沼津市立病院	94	--	19	--	22	31	19	--	--	20.2%	--	23.4%	33.0%	20.2%	--
順天堂大学医学部附属静岡病院	79	--	19	--	17	33	--	--	--	24.1%	--	21.5%	41.8%	--	--
静岡市立静岡病院	152	--	47	15	44	37	--	--	--	30.9%	9.9%	28.9%	24.3%	--	--
藤枝市立総合病院	106	--	37	16	31	22	--	--	--	34.9%	15.1%	29.2%	20.8%	--	--
浜松医科大学医学部附属病院	80	--	33	--	15	18	--	--	--	41.3%	--	18.8%	22.5%	--	--
県西部浜松医療センター	103	--	43	--	20	36	--	--	--	41.7%	--	19.4%	35.0%	--	--
<b>23愛知県</b>	<b>1961</b>	--	<b>682</b>	<b>145</b>	<b>460</b>	<b>605</b>	<b>67</b>	--	--	<b>34.8%</b>	<b>7.4%</b>	<b>23.5%</b>	<b>30.9%</b>	<b>3.4%</b>	--
★愛知県がんセンター中央病院	257	--	133	32	41	45	--	--	--	51.8%	12.5%	16.0%	17.5%	--	--
愛知県厚生農業協同組合連合会 安城更生病院	122	--	47	--	24	42	--	--	--	38.5%	--	19.7%	34.4%	--	--
愛知県厚生農業協同組合連合会 海南病院	42	--	--	--	16	22	--	--	--	--	--	38.1%	52.4%	--	--
国立病院機構 名古屋医療センター	161	--	34	15	45	64	--	--	--	21.1%	9.3%	28.0%	39.8%	--	--
小牧市民病院	127	--	52	--	21	47	--	--	--	40.9%	--	16.5%	37.0%	--	--
豊橋市民病院	155	--	46	13	44	47	--	--	--	29.7%	8.4%	28.4%	30.3%	--	--
名古屋大学医学部附属病院	146	--	68	14	32	29	--	--	--	46.6%	9.6%	21.9%	19.9%	--	--
社会保険中京病院	73	--	17	--	21	27	--	--	--	23.3%	--	28.8%	37.0%	--	--
一宮市立市民病院	112	--	18	--	38	45	--	--	--	16.1%	--	33.9%	40.2%	--	--
公立陶生病院	91	--	--	--	39	38	--	--	--	--	--	42.9%	41.8%	--	--
愛知県厚生農業協同組合連合会 豊田厚生病院	91	--	35	--	20	27	--	--	--	38.5%	--	22.0%	29.7%	--	--
名古屋市立大学病院	194	--	103	12	29	40	--	--	--	53.1%	6.2%	14.9%	20.6%	--	--
名古屋第一赤十字病院	228	--	70	16	50	75	17	--	--	30.7%	7.0%	21.9%	32.9%	7.5%	--
名古屋第二赤十字病院	162	--	50	--	40	57	--	--	--	30.9%	--	24.7%	35.2%	--	--
<b>24三重県</b>	<b>461</b>	--	<b>177</b>	<b>32</b>	<b>93</b>	<b>128</b>	<b>25</b>	--	--	<b>38.4%</b>	<b>6.9%</b>	<b>20.2%</b>	<b>27.8%</b>	<b>5.4%</b>	--
★三重大学医学部附属病院	117	--	49	--	26	34	--	--	--	41.9%	--	22.2%	29.1%	--	--
国立病院機構 三重中央医療センター	111	--	33	--	25	23	20	--	--	29.7%	--	22.5%	20.7%	18.0%	--
山田赤十字病院	110	--	50	--	18	35	--	--	--	45.5%	--	16.4%	31.8%	--	--
三重県厚生農業協同組合連合会 松阪中央総合病院	24	--	17	--	--	--	--	--	--	70.8%	--	--	--	--	--
三重県立総合医療センター	99	--	28	--	21	36	--	--	--	28.3%	--	21.2%	36.4%	--	--
<b>25滋賀県</b>	<b>317</b>	--	<b>95</b>	--	<b>89</b>	<b>114</b>	--	--	--	<b>30.0%</b>	--	<b>28.1%</b>	<b>36.0%</b>	--	--
★滋賀県立成人病センター	125	--	43	--	33	42	--	--	--	34.4%	--	26.4%	33.6%	--	--
市立長浜病院	56	--	23	--	16	17	--	--	--	41.1%	--	28.6%	30.4%	--	--
大津赤十字病院	120	--	29	--	38	44	--	--	--	24.2%	--	31.7%	36.7%	--	--
公立甲賀病院	16	--	--	--	--	11	--	--	--	--	--	--	68.8%	--	--
<b>26京都府</b>	<b>655</b>	--	<b>180</b>	<b>37</b>	<b>171</b>	<b>245</b>	<b>21</b>	--	--	<b>27.5%</b>	<b>5.6%</b>	<b>26.1%</b>	<b>37.4%</b>	<b>3.2%</b>	--
京都社会事業財団 京都桂病院	204	--	76	13	41	70	--	--	--	37.3%	6.4%	20.1%	34.3%	--	--
京都市立病院	77	--	19	--	23	32	--	--	--	24.7%	--	29.9%	41.6%	--	--
京都第一赤十字病院	138	--	31	--	45	45	--	--	--	22.5%	--	32.6%	32.6%	--	--
京都第二赤十字病院	76	--	13	--	16	37	--	--	--	17.1%	--	21.1%	48.7%	--	--
国立病院機構 京都医療センター	120	--	39	--	29	45	--	--	--	32.5%	--	24.2%	37.5%	--	--
国立病院機構 舞鶴医療センター	21	--	--	--	--	--	--	--	--	--	--	--	--	--	--
市立福知山市立病院	19	--	--	--	--	--	--	--	--	--	--	--	--	--	--
<b>27大阪府</b>	<b>1727</b>	--	<b>634</b>	<b>125</b>	<b>415</b>	<b>504</b>	<b>48</b>	--	--	<b>36.7%</b>	<b>7.2%</b>	<b>24.0%</b>	<b>29.2%</b>	<b>2.8%</b>	--
★大阪府立病院機構 大阪府立成人病センター	346	--	212	36	47	44	--	--	--	61.3%	10.4%	13.6%	12.7%	--	--
大阪府立病院機構 大阪府立急性期・総合医療センター	135	--	48	--	37	41	--	--	--	35.6%	--	27.4%	30.4%	--	--
市立岸和田市民病院	162	--	36	13	39	70	--	--	--	22.2%	8.0%	24.1%	43.2%	--	--
東大阪市立総合病院	108	--	14	--	31	49	--	--	--	13.0%	--	28.7%	45.4%	--	--
市立豊中病院	35	--	--	--	11	20	--	--	--	--	--	31.4%	57.1%	--	--
全国社会保険協会連合会 星ヶ丘厚生年金病院	86	--	28	--	22	28	--	--	--	32.6%	--	25.6%	32.6%	--	--
大阪赤十字病院	168	--	53	15	42	50	--	--	--	31.5%	8.9%	25.0%	29.8%	--	--
国立病院機構 大阪南医療センター	36	--	--	--	15	19	--	--	--	--	--	41.7%	52.8%	--	--
労働者健康福祉機構 大阪労災病院	17	--	--	--	--	--	--	--	--	--	--	--	--	--	--
大阪大学医学部附属病院	129	--	68	--	26	27	--	--	--	52.7%	--	20.2%	20.9%	--	--
大阪医科大学附属病院	124	--	51	--	34	29	--	--	--	41.1%	--	27.4%	23.4%	--	--
近畿大学医学部附属病院	257	--	87	16	63	77	14	--	--	33.9%	6.2%	24.5%	30.0%	5.4%	--
大阪市立大学医学部附属病院	124	--	24	--	46	45	--	--	--	19.4%	--	37.1%	36.3%	--	--
<b>28兵庫県</b>	<b>1685</b>	--	<b>571</b>	<b>117</b>	<b>392</b>	<b>548</b>	<b>56</b>	--	--	<b>33.9%</b>	<b>6.9%</b>	<b>23.3%</b>	<b>32.5%</b>	<b>3.3%</b>	--
★兵庫県立がんセンター	251	--	52	22	72	105	--	--	--	20.7%	8.8%	28.7%	41.8%	--	--
神戸大学医学部附属病院	135	--	40	12	28	48	--	--	--	29.6%	8.9%	20.7%	35.6%	--	--
神戸市立医療センター中央市民病院	194	--	67	25	40	61	--	--	--	34.5%	12.9%	20.6%	31.4%	--	--
労働者健康福祉機構 関西労災病院	41	--	19	--	--	18	--	--	--	46.3%	--	--	43.9%	--	--
公立学校共済組合 近畿中央病院	80	--	27	--	14	27	--	--	--	33.8%	--	17.5%	33.8%	--	--
姫路赤十字病院	55	--	12	--	11	23	--	--	--	21.8%	--	20.0%	41.8%	--	--
国立病院機構 姫路医療センター	466	--	186	26	121	107	25	--	--	39.9%	5.6%	26.0%	23.0%	5.4%	--
赤穂市民病院	62	--	17	--	24	19	--	--	--	27.4%	--	38.7%	30.6%	--	--
公立豊岡病院組合 豊岡病院	89	--	37	--	20	24	--	--	--	41.6%	--	22.5%	27.0%	--	--
兵庫県立淡路病院	69	--	26	--	15	21	--	--	--	37.7%	--	21.7%	30.4%	--	--
兵庫県立西脇病院	184	--	79	--	32	65	--	--	--	42.9%	--	17.4%	35.3%	--	--
西脇市立西脇病院	16	--	--												

#20-2 肺癌 (UICG TNM分類 臨床分類) 診断・治療施設区分: 1, 2 (自施設初回治療症例)

	合計	0期	I期	II期	III期	IV期	不明	空白	0期	I期	II期	III期	IV期	不明	空白
<b>全国計</b>	<b>40517</b>	<b>25</b>	<b>14804</b>	<b>2622</b>	<b>9475</b>	<b>12072</b>	<b>1484</b>	<b>35</b>	<b>0.1%</b>	<b>36.5%</b>	<b>6.5%</b>	<b>23.4%</b>	<b>29.8%</b>	<b>3.7%</b>	<b>0.1%</b>
<b>29奈良県</b>	<b>670</b>	--	<b>197</b>	<b>44</b>	<b>153</b>	<b>193</b>	<b>82</b>	--	--	<b>29.4%</b>	<b>6.6%</b>	<b>22.6%</b>	<b>28.8%</b>	<b>12.2%</b>	--
★奈良県立医科大学附属病院	203	--	40	--	32	53	67	--	--	19.7%	--	15.8%	26.1%	33.0%	--
国保中央病院	--	--	--	--	--	--	--	--	--	--	--	--	--	--	--
奈良県立奈良病院	132	--	48	13	28	36	--	--	--	36.4%	9.8%	21.2%	27.3%	--	--
天理よろづ相談所病院	257	--	101	14	67	68	--	--	--	39.3%	5.4%	26.1%	26.5%	--	--
近畿大学医学部奈良病院	55	--	--	--	16	29	--	--	--	--	--	29.1%	52.7%	--	--
市立奈良病院	22	--	--	--	--	--	--	--	--	--	--	--	--	--	--
<b>30和歌山県</b>	<b>522</b>	--	<b>169</b>	<b>32</b>	<b>118</b>	<b>174</b>	<b>28</b>	--	--	<b>32.4%</b>	<b>6.1%</b>	<b>22.6%</b>	<b>33.3%</b>	<b>5.4%</b>	--
★和歌山県立医科大学附属病院	103	--	23	11	19	30	19	--	--	22.3%	10.7%	18.4%	29.1%	18.4%	--
社会保険紀南病院	35	--	--	--	16	14	--	--	--	--	--	45.7%	40.0%	--	--
国立病院機構 南和歌山医療センター	53	--	25	--	14	12	--	--	--	47.2%	--	26.4%	22.6%	--	--
日本赤十字社和歌山医療センター	245	--	92	16	54	79	--	--	--	37.6%	6.5%	22.0%	32.2%	--	--
橋本市民病院	11	--	--	--	--	--	--	--	--	--	--	--	--	--	--
公立那賀病院	75	--	25	--	13	33	--	--	--	33.3%	--	17.3%	44.0%	--	--
<b>31鳥取県</b>	<b>403</b>	--	<b>158</b>	<b>21</b>	<b>95</b>	<b>122</b>	--	--	--	<b>39.2%</b>	<b>5.2%</b>	<b>23.6%</b>	<b>30.3%</b>	--	--
★鳥取大学医学部附属病院	127	--	68	--	18	33	--	--	--	53.5%	--	14.2%	26.0%	--	--
鳥取県立厚生病院	69	--	34	--	18	15	--	--	--	49.3%	--	26.1%	21.7%	--	--
国立病院機構 米子医療センター	59	--	15	--	22	16	--	--	--	25.4%	--	37.3%	27.1%	--	--
鳥取県立中央病院	75	--	14	--	26	27	--	--	--	18.7%	--	34.7%	36.0%	--	--
鳥取市立病院	73	--	27	--	11	31	--	--	--	37.0%	--	15.1%	42.5%	--	--
<b>32島根県</b>	<b>372</b>	--	<b>170</b>	<b>15</b>	<b>75</b>	<b>110</b>	--	--	--	<b>45.7%</b>	<b>4.0%</b>	<b>20.2%</b>	<b>29.6%</b>	--	--
★島根大学医学部附属病院	114	--	64	--	17	28	--	--	--	56.1%	--	14.9%	24.6%	--	--
松江市立病院	45	--	18	--	14	11	--	--	--	40.0%	--	31.1%	24.4%	--	--
松江赤十字病院	83	--	37	--	16	25	--	--	--	44.6%	--	19.3%	30.1%	--	--
島根県立中央病院	66	--	33	--	--	20	--	--	--	50.0%	--	--	30.3%	--	--
国立病院機構 浜田医療センター	54	--	16	--	13	23	--	--	--	29.6%	--	24.1%	42.6%	--	--
益田赤十字病院	--	--	--	--	--	--	--	--	--	--	--	--	--	--	--
<b>33岡山県</b>	<b>1090</b>	--	<b>465</b>	<b>69</b>	<b>247</b>	<b>293</b>	<b>15</b>	--	--	<b>42.7%</b>	<b>6.3%</b>	<b>22.7%</b>	<b>26.9%</b>	<b>1.4%</b>	--
★岡山大学病院	163	--	84	--	22	44	--	--	--	51.5%	--	13.5%	27.0%	--	--
岡山済生会総合病院	111	--	32	--	29	40	--	--	--	28.8%	--	26.1%	36.0%	--	--
総合病院岡山赤十字病院	135	--	45	--	40	43	--	--	--	33.3%	--	29.6%	31.9%	--	--
倉敷中央病院	338	--	146	32	78	81	--	--	--	43.2%	9.5%	23.1%	24.0%	--	--
津山慈風会 津山中央病院	85	--	42	--	19	20	--	--	--	49.4%	--	22.4%	23.5%	--	--
国立病院機構 岡山医療センター	147	--	57	13	38	39	--	--	--	38.8%	8.8%	25.9%	26.5%	--	--
川崎医科大学附属病院	111	--	59	--	21	26	--	--	--	53.2%	--	18.9%	23.4%	--	--
<b>34広島県</b>	<b>1145</b>	--	<b>484</b>	<b>88</b>	<b>251</b>	<b>309</b>	<b>12</b>	--	--	<b>42.3%</b>	<b>7.7%</b>	<b>21.9%</b>	<b>27.0%</b>	<b>1.0%</b>	--
★広島大学病院	158	--	73	19	24	40	--	--	--	46.2%	12.0%	15.2%	25.3%	--	--
県立広島病院	82	--	29	--	19	30	--	--	--	35.4%	--	23.2%	36.6%	--	--
広島市立広島市民病院	337	--	196	21	54	66	--	--	--	58.2%	6.2%	16.0%	19.6%	--	--
広島赤十字・原爆病院	116	--	33	--	38	36	--	--	--	28.4%	--	32.8%	31.0%	--	--
広島県厚生農業協同組合連合会 広島総合病院	102	--	45	--	30	20	--	--	--	44.1%	--	29.4%	19.6%	--	--
国立病院機構 呉医療センター	100	--	34	11	24	28	--	--	--	34.0%	11.0%	24.0%	28.0%	--	--
国立病院機構 東広島医療センター	59	--	16	--	19	18	--	--	--	27.1%	--	32.2%	30.5%	--	--
広島県厚生農業協同組合連合会 尾道総合病院	80	--	32	--	21	21	--	--	--	40.0%	--	26.3%	26.3%	--	--
福山市立病院	62	--	21	--	14	19	--	--	--	33.9%	--	22.6%	30.6%	--	--
市立三次中央病院	49	--	--	--	--	31	--	--	--	--	--	--	63.3%	--	--
<b>35山口県</b>	<b>436</b>	--	<b>163</b>	<b>21</b>	<b>93</b>	<b>134</b>	<b>25</b>	--	--	<b>37.4%</b>	<b>4.8%</b>	<b>21.3%</b>	<b>30.7%</b>	<b>5.7%</b>	--
★山口大学医学部附属病院	90	--	46	--	14	24	--	--	--	51.1%	--	15.6%	26.7%	--	--
山口県立総合医療センター	33	--	20	--	--	--	--	--	--	60.6%	--	--	--	--	--
国立病院機構 岩国医療センター	72	--	12	--	16	21	19	--	--	16.7%	--	22.2%	29.2%	26.4%	--
山口県厚生農業協同組合連合会 周東総合病院	39	--	12	--	--	17	--	--	--	30.8%	--	--	43.6%	--	--
総合病院社会保険 徳山中央病院	66	--	22	--	19	22	--	--	--	33.3%	--	28.8%	33.3%	--	--
下関市立中央病院	108	--	43	--	24	36	--	--	--	39.8%	--	22.2%	33.3%	--	--
総合病院 山口赤十字病院	28	--	--	--	--	--	--	--	--	--	--	--	--	--	--
<b>36徳島県</b>	<b>334</b>	--	<b>127</b>	<b>22</b>	<b>92</b>	<b>89</b>	--	--	--	<b>38.0%</b>	<b>6.6%</b>	<b>27.5%</b>	<b>26.6%</b>	--	--
★徳島県立中央病院	125	--	56	--	31	29	--	--	--	44.8%	--	24.8%	23.2%	--	--
徳島大学病院	158	--	51	--	47	49	--	--	--	32.3%	--	29.7%	31.0%	--	--
徳島赤十字病院	51	--	20	--	14	11	--	--	--	39.2%	--	27.5%	21.6%	--	--
<b>37香川県</b>	<b>520</b>	--	<b>193</b>	<b>52</b>	<b>126</b>	<b>120</b>	<b>28</b>	--	--	<b>37.1%</b>	<b>10.0%</b>	<b>24.2%</b>	<b>23.1%</b>	<b>5.4%</b>	--
★香川大学医学部附属病院	142	--	76	12	28	22	--	--	--	53.5%	8.5%	19.7%	15.5%	--	--
香川県立中央病院	125	--	39	18	31	36	--	--	--	31.2%	14.4%	24.8%	28.8%	--	--
労働者健康福祉機構 香川労災病院	64	--	23	--	23	13	--	--	--	35.9%	--	35.9%	20.3%	--	--
三豊総合病院	112	--	40	14	22	34	--	--	--	35.7%	12.5%	19.6%	30.4%	--	--
高松赤十字病院	77	--	15	--	22	15	21	--	--	19.5%	--	28.6%	19.5%	27.3%	--
<b>38愛媛県</b>	<b>732</b>	--	<b>312</b>	<b>54</b>	<b>151</b>	<b>205</b>	--	--	--	<b>42.6%</b>	<b>7.4%</b>	<b>20.6%</b>	<b>28.0%</b>	--	--
★国立病院機構 四国がんセンター	336	--	172	23	65	75	--	--	--	51.2%	6.8%	19.3%	22.3%	--	--
市立宇和島病院	78	--	31	--	17	24	--	--	--	39.7%	--	21.8%	30.8%	--	--
住友別子病院	43	--	--	--	--	24	--	--	--	--	--	--	55.8%	--	--
愛媛大学医学部附属病院	56	--	23	--	--	15	--	--	--	41.1%	--	--	26.8%	--	--
愛媛県立中央病院	105	--	22	12	24	43	--	--	--	21.0%	11.4%	22.9%	41.0%	--	--
松山赤十字病院	88	--	46	--	17	17	--	--	--	52.3%	--	19.3%	19.3%	--	--
済生会今治病院	26	--	--	--	--	--	--	--	--	--	--	--	--	--	--
<b>39高知県</b>	<b>269</b>	--	<b>88</b>	<b>19</b>	<b>78</b>	<b>74</b>	--	--	--	<b>32.7%</b>	<b>7.1%</b>	<b>29.0%</b>	<b>27.5%</b>	--	--
★高知大学医学部附属病院	127	--	47	12	30	36	--	--	--	37.0%	9.4%	23.6%	28.3%	--	--
高知県・高知市病院企業団立 高知医療センター	64	--	18	--	16	17	--	--	--	28.1%	--	25.0%	26.6%	--	--
高知赤十字病院	78	--	23	--	32	21	--	--	--	29.5%	--	41.0%	26.9%	--	--
<b>40福岡県</b>	<b>2025</b>	--	<b>766</b>	<b>136</b>	<b>456</b>	<b>601</b>	<b>63</b>	--	--	<b>37.8%</b>	<b>6.7%</b>	<b>22.5%</b>	<b>29.7%</b>	<b>3.1%</b>	--
★国立病院機構 九州がんセンター	271	--	85	15	64	83	24	--	--	31.4%	5.5%	23.6%	30.6%	8.9%	--
★九州大学病院	199	--	89	13	48	47	--	--	--	44.7%	6.5%	24.1%	23.6%	--	--
久留米大学病院	146	--	52	11	46	33	--	--	--	35.6%	7.5%	31.5%	22.6%	--	--
公立八女総合病院	63	--	11	--	25	16	--	--	--	17.5%	--	39.7%	25.4%	--	--
大牟田市立総合病院	--	--	--	--	--	--	--	--	--	--	--	--	--	--	--
社会保険田川病院	39	--	--	--	--	24	--	--	--	--	--	--	61.5%	--	--
飯塚病院	182	--	65	13	50	49	--	--	--	35.7%	7.1%	27.5%	26.9%	--	--
国立病院機構 福岡東医療センター	119	--	44	--	21	44	--	--	--	37.0%	--	17.6%	37.0%	--	--
北九州市立医療センター	189	--	93	--	37	48	--	--	--	49.2%	--	19.6%	25.4%	--	--
国立病院機構 九州医療センター	168	--	81	--	27	47	--	--	--	48.2%	--	16.1%	28.0%	--	--
福岡県済生会福岡総合病院	68	--													

#20-2 肺癌 (UICG TNM分類 臨床分類) 診断・治療施設区分:1, 2(自施設初回治療症例)

	合計	0期	I期	II期	III期	IV期	不明	空白	0期	I期	II期	III期	IV期	不明	空白
<b>全国計</b>	<b>40517</b>	<b>25</b>	<b>14804</b>	<b>2622</b>	<b>9475</b>	<b>12072</b>	<b>1484</b>	<b>35</b>	<b>0.1%</b>	<b>36.5%</b>	<b>6.5%</b>	<b>23.4%</b>	<b>29.8%</b>	<b>3.7%</b>	<b>0.1%</b>
<b>41佐賀県</b>	<b>368</b>	--	<b>136</b>	<b>31</b>	<b>97</b>	<b>98</b>	--	--	--	<b>37.0%</b>	<b>8.4%</b>	<b>26.4%</b>	<b>26.6%</b>	--	--
★佐賀県立病院好生館	108	--	37	--	37	28	--	--	--	34.3%	--	34.3%	25.9%	--	--
佐賀大学医学部附属病院	127	--	54	16	23	33	--	--	--	42.5%	12.6%	18.1%	26.0%	--	--
唐津赤十字病院	49	--	--	--	16	17	--	--	--	--	--	32.7%	34.7%	--	--
国立病院機構 嬉野医療センター	84	--	35	--	21	20	--	--	--	41.7%	--	25.0%	23.8%	--	--
<b>42長崎県</b>	<b>629</b>	--	<b>269</b>	<b>27</b>	<b>174</b>	<b>142</b>	<b>16</b>	--	--	<b>42.8%</b>	<b>4.3%</b>	<b>27.7%</b>	<b>22.6%</b>	<b>2.5%</b>	--
★長崎大学医学部・歯学部附属病院	126	--	68	--	29	21	--	--	--	54.0%	--	23.0%	16.7%	--	--
日本赤十字社長崎原爆病院	148	--	60	--	43	34	--	--	--	40.5%	--	29.1%	23.0%	--	--
佐世保市立総合病院	148	--	67	--	35	30	--	--	--	45.3%	--	23.6%	20.3%	--	--
国立病院機構 長崎医療センター	109	--	33	--	41	31	--	--	--	30.3%	--	37.6%	28.4%	--	--
長崎市立市民病院	82	--	31	--	22	24	--	--	--	37.8%	--	26.8%	29.3%	--	--
長崎県立島原病院	16	--	--	--	--	--	--	--	--	--	--	--	--	--	--
<b>43熊本県</b>	<b>627</b>	--	<b>251</b>	<b>38</b>	<b>113</b>	<b>197</b>	<b>28</b>	--	--	<b>40.0%</b>	<b>6.1%</b>	<b>18.0%</b>	<b>31.4%</b>	<b>4.5%</b>	--
★熊本大学医学部附属病院	191	--	127	--	15	35	--	--	--	66.5%	--	7.9%	18.3%	--	--
熊本市民病院	57	--	--	--	15	27	--	--	--	--	--	26.3%	47.4%	--	--
労働者健康福祉機構 熊本労災病院	60	--	12	--	19	24	--	--	--	20.0%	--	31.7%	40.0%	--	--
健康保険人吉総合病院	32	--	12	--	--	--	--	--	--	37.5%	--	--	--	--	--
熊本赤十字病院	68	--	--	--	16	37	--	--	--	--	--	23.5%	54.4%	--	--
国立病院機構 熊本医療センター	44	--	--	--	15	14	--	--	--	--	--	34.1%	31.8%	--	--
恩賜財団 済生会熊本病院	169	--	72	--	23	48	16	--	--	42.6%	--	13.6%	28.4%	9.5%	--
荒尾市民病院	--	--	--	--	--	--	--	--	--	--	--	--	--	--	--
<b>44大分県</b>	<b>446</b>	--	<b>172</b>	<b>28</b>	<b>120</b>	<b>122</b>	--	--	--	<b>38.6%</b>	<b>6.3%</b>	<b>26.9%</b>	<b>27.4%</b>	--	--
★大分大学医学部附属病院	148	--	67	11	40	30	--	--	--	45.3%	7.4%	27.0%	20.3%	--	--
大分県立病院	114	--	52	--	32	21	--	--	--	45.6%	--	28.1%	18.4%	--	--
大分赤十字病院	69	--	18	--	20	26	--	--	--	26.1%	--	29.0%	37.7%	--	--
国立病院機構 別府医療センター	74	--	27	--	15	28	--	--	--	36.5%	--	20.3%	37.8%	--	--
大分県済生会日田病院	41	--	--	--	13	17	--	--	--	--	--	31.7%	41.5%	--	--
<b>45宮崎県</b>	<b>337</b>	--	<b>121</b>	<b>22</b>	<b>78</b>	<b>104</b>	<b>12</b>	--	--	<b>35.9%</b>	<b>6.5%</b>	<b>23.1%</b>	<b>30.9%</b>	<b>3.6%</b>	--
★宮崎大学医学部附属病院	91	--	44	--	14	22	--	--	--	48.4%	--	15.4%	24.2%	--	--
宮崎県立宮崎病院	95	--	36	--	22	22	--	--	--	37.9%	--	23.2%	23.2%	--	--
国立病院機構 都城病院	66	--	14	--	22	26	--	--	--	21.2%	--	33.3%	39.4%	--	--
宮崎県立日南病院	50	--	22	--	11	14	--	--	--	44.0%	--	22.0%	28.0%	--	--
<b>46鹿児島県</b>	<b>335</b>	--	<b>135</b>	<b>24</b>	<b>84</b>	<b>86</b>	--	--	--	<b>40.3%</b>	<b>7.2%</b>	<b>25.1%</b>	<b>25.7%</b>	--	--
★鹿児島大学病院	152	--	73	13	31	31	--	--	--	48.0%	8.6%	20.4%	20.4%	--	--
国立病院機構 鹿児島医療センター	--	--	--	--	--	--	--	--	--	--	--	--	--	--	--
鹿児島県立大島病院	25	--	--	--	--	12	--	--	--	--	--	--	48.0%	--	--
恩賜財団 済生会川内病院	23	--	--	--	--	11	--	--	--	--	--	--	47.8%	--	--
国立病院機構 南九州病院	112	--	44	--	35	27	--	--	--	39.3%	--	31.3%	24.1%	--	--
県民健康プラザ鹿屋医療センター	14	--	--	--	--	--	--	--	--	--	--	--	--	--	--
<b>47沖縄県</b>	<b>142</b>	--	<b>22</b>	--	<b>46</b>	<b>57</b>	--	--	--	<b>15.5%</b>	--	<b>32.4%</b>	<b>40.1%</b>	--	--
★琉球大学医学部附属病院	22	--	--	--	--	--	--	--	--	--	--	--	--	--	--
那覇市立病院	29	--	--	--	--	12	--	--	--	--	--	--	41.4%	--	--
北部地区医師会病院	26	--	--	--	--	17	--	--	--	--	--	--	65.4%	--	--
沖縄県立中部病院	65	--	12	--	25	18	--	--	--	18.5%	--	38.5%	27.7%	--	--



#20-2 乳癌 (UICG TNM分類 臨床分類) 診断・治療施設区分:1, 2(自施設初回治療症例)

	合計	0期	I期	II期	III期	IV期	不明	空白	0期	I期	II期	III期	IV期	不明	空白
<b>全国計</b>	<b>32554</b>	<b>3495</b>	<b>13096</b>	<b>11199</b>	<b>2497</b>	<b>1385</b>	<b>880</b>	--	<b>10.7%</b>	<b>40.2%</b>	<b>34.4%</b>	<b>7.7%</b>	<b>4.3%</b>	<b>2.7%</b>	--
<b>01北海道</b>	<b>1225</b>	<b>134</b>	<b>534</b>	<b>357</b>	<b>86</b>	<b>75</b>	<b>39</b>	--	<b>10.9%</b>	<b>43.6%</b>	<b>29.1%</b>	<b>7.0%</b>	<b>6.1%</b>	<b>3.2%</b>	--
★独立行政法人国立病院機構 北海道がんセンター	199	28	96	51	16	--	--	--	14.1%	48.2%	25.6%	8.0%	--	--	--
JA北海道厚生連 旭川厚生病院	77	--	37	30	--	--	--	--	--	48.1%	39.0%	--	--	--	--
王子総合病院	46	--	28	13	--	--	--	--	--	60.9%	28.3%	--	--	--	--
砂川市立病院	31	--	11	11	--	--	--	--	--	35.5%	35.5%	--	--	--	--
市立釧路総合病院	50	--	24	11	--	--	--	--	--	48.0%	22.0%	--	--	--	--
市立札幌病院	50	--	21	15	--	--	--	--	--	42.0%	30.0%	--	--	--	--
JA北海道厚生連 帯広厚生病院	73	--	26	23	--	--	--	--	--	35.6%	31.5%	--	--	--	--
北見赤十字病院	47	--	15	22	--	--	--	--	--	31.9%	46.8%	--	--	--	--
市立函館病院	50	--	13	16	--	--	--	--	--	26.0%	32.0%	--	--	--	--
日鋼記念病院	32	--	--	11	--	--	--	--	--	--	34.4%	--	--	--	--
札幌医科大学附属病院	73	--	20	22	--	13	--	--	--	27.4%	30.1%	--	17.8%	--	--
国立大学法人 北海道大学病院	93	24	25	29	--	--	--	--	25.8%	26.9%	31.2%	--	--	--	--
医療法人 手稲溪仁会病院	79	--	26	31	--	--	--	--	--	32.9%	39.2%	--	--	--	--
旭川医科大学病院	157	13	111	18	--	--	13	--	8.3%	70.7%	11.5%	--	--	8.3%	--
市立旭川病院	43	--	18	14	--	--	--	--	--	41.9%	32.6%	--	--	--	--
労働者保健福祉機構 釧路労災病院	67	--	30	22	--	--	--	--	--	44.8%	32.8%	--	--	--	--
KKR札幌医療センター	58	15	24	18	--	--	--	--	25.9%	41.4%	31.0%	--	--	--	--
<b>02青森県</b>	<b>328</b>	<b>15</b>	<b>92</b>	<b>154</b>	<b>47</b>	<b>15</b>	--	--	<b>4.6%</b>	<b>28.0%</b>	<b>47.0%</b>	<b>14.3%</b>	<b>4.6%</b>	--	--
★青森県立中央病院	92	--	21	41	11	--	--	--	--	22.8%	44.6%	12.0%	--	--	--
八戸市立市民病院	99	--	25	47	20	--	--	--	--	25.3%	47.5%	20.2%	--	--	--
弘前大学医学部附属病院	86	--	26	46	--	--	--	--	--	30.2%	53.5%	--	--	--	--
三沢市立三沢病院	29	--	--	13	--	--	--	--	--	--	44.8%	--	--	--	--
一部事務組合 下北医療センターむつ総合病院	22	--	--	--	--	--	--	--	--	--	--	--	--	--	--
<b>03岩手県</b>	<b>403</b>	<b>44</b>	<b>166</b>	<b>128</b>	<b>48</b>	<b>13</b>	--	--	<b>10.9%</b>	<b>41.2%</b>	<b>31.8%</b>	<b>11.9%</b>	<b>3.2%</b>	--	--
★岩手医科大学附属病院	91	--	31	29	22	--	--	--	--	34.1%	31.9%	24.2%	--	--	--
岩手県立中央病院	162	18	78	46	15	--	--	--	11.1%	48.1%	28.4%	9.3%	--	--	--
岩手県立二戸病院	15	--	--	--	--	--	--	--	--	--	--	--	--	--	--
岩手県立中部病院	28	--	--	13	--	--	--	--	--	--	46.4%	--	--	--	--
岩手県立磐井病院	40	--	19	--	--	--	--	--	--	47.5%	--	--	--	--	--
岩手県立宮古病院	18	--	--	11	--	--	--	--	--	--	61.1%	--	--	--	--
岩手県立胆沢病院	49	--	23	17	--	--	--	--	--	46.9%	34.7%	--	--	--	--
<b>04宮城県</b>	<b>641</b>	<b>72</b>	<b>303</b>	<b>179</b>	<b>45</b>	<b>27</b>	<b>15</b>	--	<b>11.2%</b>	<b>47.3%</b>	<b>27.9%</b>	<b>7.0%</b>	<b>4.2%</b>	<b>2.3%</b>	--
★東北大学病院	114	14	55	26	--	--	--	--	12.3%	48.2%	22.8%	--	--	--	--
★宮城県立がんセンター	112	16	60	24	--	--	--	--	14.3%	53.6%	21.4%	--	--	--	--
石巻赤十字病院	135	26	57	32	11	--	--	--	19.3%	42.2%	23.7%	8.1%	--	--	--
国立病院機構 仙台医療センター	90	--	40	39	--	--	--	--	--	44.4%	43.3%	--	--	--	--
大崎市民病院	72	--	25	21	--	--	--	--	--	34.7%	29.2%	--	--	--	--
労働者健康福祉機構 東北労災病院	105	--	64	29	--	--	--	--	--	61.0%	27.6%	--	--	--	--
東北厚生年金病院	13	--	--	--	--	--	--	--	--	--	--	--	--	--	--
<b>05秋田県</b>	<b>350</b>	<b>28</b>	<b>151</b>	<b>126</b>	<b>20</b>	<b>18</b>	--	--	<b>8.0%</b>	<b>43.1%</b>	<b>36.0%</b>	<b>5.7%</b>	<b>5.1%</b>	--	--
★秋田大学医学部附属病院	52	--	20	24	--	--	--	--	--	38.5%	46.2%	--	--	--	--
秋田県厚生農業協同組合連合会 由利組合総合病院	41	--	18	15	--	--	--	--	--	43.9%	36.6%	--	--	--	--
秋田県厚生農業協同組合連合会 仙北組合総合病院	32	--	19	--	--	--	--	--	--	59.4%	--	--	--	--	--
秋田県厚生農業協同組合連合会 平鹿総合病院	56	--	21	19	--	--	--	--	--	37.5%	33.9%	--	--	--	--
秋田県厚生農業協同組合連合会 山本組合総合病院	20	--	--	--	--	--	--	--	--	--	--	--	--	--	--
秋田赤十字病院	83	--	36	24	--	--	--	--	--	43.4%	28.9%	--	--	--	--
秋田県厚生農業協同組合連合会 雄勝中央病院	18	--	--	--	--	--	--	--	--	--	--	--	--	--	--
秋田県厚生農業協同組合連合会 秋田組合総合病院	48	--	21	20	--	--	--	--	--	43.8%	41.7%	--	--	--	--
<b>06山形県</b>	<b>403</b>	<b>44</b>	<b>190</b>	<b>114</b>	<b>31</b>	<b>15</b>	--	--	<b>10.9%</b>	<b>47.1%</b>	<b>28.3%</b>	<b>7.7%</b>	<b>3.7%</b>	--	--
★山形県立中央病院	157	23	80	37	13	--	--	--	14.6%	51.0%	23.6%	8.3%	--	--	--
山形大学医学部附属病院	47	--	23	11	--	--	--	--	--	48.9%	23.4%	--	--	--	--
山形市立病院済生館	56	--	28	12	--	--	--	--	--	50.0%	21.4%	--	--	--	--
置賜広域病院組合立 公立置賜総合病院	46	--	15	16	--	--	--	--	--	32.6%	34.8%	--	--	--	--
山形県・酒田市病院機構 日本海総合病院	81	--	39	31	--	--	--	--	--	48.1%	38.3%	--	--	--	--
<b>07福島県</b>	<b>351</b>	<b>19</b>	<b>145</b>	<b>129</b>	<b>21</b>	<b>33</b>	--	--	<b>5.4%</b>	<b>41.3%</b>	<b>36.8%</b>	<b>6.0%</b>	<b>9.4%</b>	--	--
★福島県立医科大学附属病院	107	--	41	42	--	--	--	--	--	38.3%	39.3%	--	--	--	--
労働者健康福祉機構 福島労災病院	22	--	--	11	--	--	--	--	--	--	50.0%	--	--	--	--
慈山会医学研究所附属 坪井病院	35	--	12	15	--	--	--	--	--	34.3%	42.9%	--	--	--	--
太田総合病院附属 太田西ノ内病院	47	--	18	13	--	--	--	--	--	38.3%	27.7%	--	--	--	--
竹田総合病院	55	--	31	20	--	--	--	--	--	56.4%	36.4%	--	--	--	--
脳神経疾患研究所附属 総合南東北病院	29	--	15	--	--	--	--	--	--	51.7%	--	--	--	--	--
温知会 会津中央病院	56	--	20	18	--	--	--	--	--	35.7%	32.1%	--	--	--	--
<b>08茨城県</b>	<b>473</b>	<b>35</b>	<b>200</b>	<b>163</b>	<b>39</b>	<b>24</b>	<b>12</b>	--	<b>7.4%</b>	<b>42.3%</b>	<b>34.5%</b>	<b>8.2%</b>	<b>5.1%</b>	<b>2.5%</b>	--
★茨城県立中央病院・茨城県地域がんセンター	60	--	29	19	--	--	--	--	--	48.3%	31.7%	--	--	--	--
筑波メディカルセンター病院・茨城県地域がんセンター	70	18	19	25	--	--	--	--	25.7%	27.1%	35.7%	--	--	--	--
茨城県厚生農業協同組合連合会総合病院 土浦協同病院	84	--	46	24	--	--	--	--	--	54.8%	28.6%	--	--	--	--
日立製作所 日立総合病院・茨城県地域がんセンター	135	--	63	40	15	--	--	--	--	46.7%	29.6%	11.1%	--	--	--
東京医科大学茨城医療センター	44	--	13	19	--	--	--	--	--	29.5%	43.2%	--	--	--	--
友愛記念病院	55	--	20	23	--	--	--	--	--	36.4%	41.8%	--	--	--	--
茨城県厚生農業協同組合連合会 茨城西南医療センター	25	--	--	13	--	--	--	--	--	--	52.0%	--	--	--	--
<b>09栃木県</b>	<b>733</b>	<b>88</b>	<b>342</b>	<b>212</b>	<b>59</b>	<b>26</b>	--	--	<b>12.0%</b>	<b>46.7%</b>	<b>28.9%</b>	<b>8.0%</b>	<b>3.5%</b>	--	--
★栃木県立がんセンター	204	20	93	58	25	--	--	--	9.8%	45.6%	28.4%	12.3%	--	--	--
自治医科大学附属病院	226	41	95	72	--	--	--	--	18.1%	42.0%	31.9%	--	--	--	--
恩賜財団済生会支部 栃木県済生会宇都宮病院	99	19	47	21	--	--	--	--	19.2%	47.5%	21.2%	--	--	--	--
獨協医科大学病院	89	--	39	34	--	--	--	--	--	43.8%	38.2%	--	--	--	--
大田原赤十字病院	64	--	41	14	--	--	--	--	--	64.1%	21.9%	--	--	--	--
佐野厚生農業協同組合連合会 佐野厚生総合病院	51	--	27	13	--	--	--	--	--	52.9%	25.5%	--	--	--	--
<b>10群馬県</b>	<b>903</b>	<b>66</b>	<b>358</b>	<b>369</b>	<b>57</b>	<b>33</b>	<b>20</b>	--	<b>7.3%</b>	<b>39.6%</b>	<b>40.9%</b>	<b>6.3%</b>	<b>3.7%</b>	<b>2.2%</b>	--
★群馬大学医学部附属病院	254	24	110	80	21	11	--	--	9.4%	43.3%	31.5%	8.3%	4.3%	--	--
伊勢崎市民病院	110	--	46	47	--	--	--	--	--	41.8%	42.7%	--	--	--	--
群馬県立がんセンター	181	17	61	86	--	--	--	--	9.4%	33.7%	47.5%	--	--	--	--
国立病院機構 沼田病院	16	--	--	--	--	--	--	--	--	--	--	--	--	--	--
国立病院機構 西群馬病院	39	--	18	13	--	--	--	--	--	46.2%	33.3%	--	--	--	--
利根保健生活協同組合 利根中央病院	21	--	15	--	--	--	--	--	--	71.4%	--	--	--	--	--
国立病院機構 高崎病院	81	--	27	37	--	--	--	--	--	33.3%	45.7%	--	--	--	--
公立藤岡総合病院	21	--	--	--	--	--	--	--	--	--	--	--	--	--	--
公立富岡総合病院	60	--	22	25	--	--	--	--	--	36.7%	41.7%	--	--	--	--
桐生厚生総合病院	53	--	21	24	--	--	--	--	--	39.6%	45.3%	--	--	--	--
前橋赤十字病院	67	--	24	34	--	--	--	--</							

#20-2 乳癌 (UICG TNM分類 臨床分類) 診断・治療施設区分: 1, 2 (自施設初回治療症例)

	合計	0期	I期	II期	III期	IV期	不明	空白	0期	I期	II期	III期	IV期	不明	空白
<b>全国計</b>	<b>32554</b>	<b>3495</b>	<b>13096</b>	<b>11199</b>	<b>2497</b>	<b>1385</b>	<b>880</b>	--	<b>10.7%</b>	<b>40.2%</b>	<b>34.4%</b>	<b>7.7%</b>	<b>4.3%</b>	<b>2.7%</b>	--
<b>11埼玉県</b>	<b>1403</b>	<b>143</b>	<b>487</b>	<b>509</b>	<b>133</b>	<b>66</b>	<b>65</b>	--	<b>10.2%</b>	<b>34.7%</b>	<b>36.3%</b>	<b>9.5%</b>	<b>4.7%</b>	<b>4.6%</b>	--
★埼玉県立がんセンター	437	80	131	165	43	--	12	--	18.3%	30.0%	37.8%	9.8%	--	2.7%	--
さいたま赤十字病院	151	--	68	50	18	--	--	--	--	45.0%	33.1%	11.9%	--	--	--
深谷赤十字病院	110	--	52	42	--	--	--	--	--	47.3%	38.2%	--	--	--	--
春日部市立病院	58	--	23	27	--	--	--	--	--	39.7%	46.6%	--	--	--	--
さいたま市立病院	19	--	--	--	--	--	--	--	--	--	--	--	--	--	--
埼玉医科大学総合医療センター	127	--	44	42	12	12	14	--	--	34.6%	33.1%	9.4%	9.4%	11.0%	--
川口市立医療センター	146	11	48	49	12	--	21	--	7.5%	32.9%	33.6%	8.2%	--	14.4%	--
国立病院機構 埼玉病院	--	--	--	--	--	--	--	--	--	--	--	--	--	--	--
埼玉医科大学国際医療センター	317	32	102	111	29	29	14	--	10.1%	32.2%	35.0%	9.1%	9.1%	4.4%	--
恩賜財団済生会支部 埼玉県済生会川口総合病院	30	--	11	--	--	--	--	--	--	36.7%	--	--	--	--	--
<b>12千葉県</b>	<b>1814</b>	<b>199</b>	<b>697</b>	<b>656</b>	<b>150</b>	<b>81</b>	<b>31</b>	--	<b>11.0%</b>	<b>38.4%</b>	<b>36.2%</b>	<b>8.3%</b>	<b>4.5%</b>	<b>1.7%</b>	--
国立がんセンター東病院	242	12	103	83	29	--	--	--	5.0%	42.6%	34.3%	12.0%	--	--	--
★千葉県がんセンター	381	--	159	151	33	22	--	--	--	41.7%	39.6%	8.7%	5.8%	--	--
総合病院国保旭中央病院	106	--	41	37	13	--	--	--	--	38.7%	34.9%	12.3%	--	--	--
鉄蕉会 亀田総合病院	299	93	103	79	16	--	--	--	31.1%	34.4%	26.4%	5.4%	--	--	--
君津中央病院	58	--	25	28	--	--	--	--	--	43.1%	48.3%	--	--	--	--
成田赤十字病院	60	--	23	23	--	--	--	--	--	38.3%	38.3%	--	--	--	--
労働者健康福祉機構 千葉労災病院	77	--	39	24	--	--	--	--	--	50.6%	31.2%	--	--	--	--
船橋市立医療センター	94	--	23	57	--	--	--	--	--	24.5%	60.6%	--	--	--	--
千葉大学医学部附属病院	201	51	74	53	--	--	--	--	25.4%	36.8%	26.4%	--	--	--	--
国立病院機構 千葉医療センター	37	--	--	14	--	--	--	--	--	--	37.8%	--	--	--	--
東京歯科大学市川総合病院	50	--	19	16	--	--	--	--	--	38.0%	32.0%	--	--	--	--
順天堂大学医学部附属浦安病院	160	13	62	64	14	--	--	--	8.1%	38.8%	40.0%	8.8%	--	--	--
東京慈恵会医科大学附属柏病院	49	--	18	27	--	--	--	--	--	36.7%	55.1%	--	--	--	--
<b>13東京都</b>	<b>3949</b>	<b>621</b>	<b>1433</b>	<b>1419</b>	<b>266</b>	<b>127</b>	<b>83</b>	--	<b>15.7%</b>	<b>36.3%</b>	<b>35.9%</b>	<b>6.7%</b>	<b>3.2%</b>	<b>2.1%</b>	--
国立がんセンター中央病院	418	53	140	171	37	13	--	--	12.7%	33.5%	40.9%	8.9%	3.1%	--	--
★東京都立駒込病院	247	28	79	96	20	21	--	--	11.3%	32.0%	38.9%	8.1%	8.5%	--	--
★癌研究会有明病院	1047	193	456	317	46	25	--	--	18.4%	43.6%	30.3%	4.4%	2.4%	--	--
NTT東日本関東病院	72	--	30	32	--	--	--	--	--	41.7%	44.4%	--	--	--	--
日本赤十字社医療センター	116	--	55	40	--	--	--	--	--	47.4%	34.5%	--	--	--	--
日本大学医学部附属板橋病院	138	16	64	42	14	--	--	--	11.6%	46.4%	30.4%	10.1%	--	--	--
武蔵野赤十字病院	158	18	56	60	15	--	--	--	11.4%	35.4%	38.0%	9.5%	--	--	--
東京大学医学部附属病院	108	--	47	45	--	--	--	--	--	43.5%	41.7%	--	--	--	--
日本医科大学付属病院	117	12	35	43	15	--	--	--	10.3%	29.9%	36.8%	12.8%	--	--	--
聖路加国際病院	816	220	252	282	46	15	--	--	27.0%	30.9%	34.6%	5.6%	1.8%	--	--
帝京大学医学部附属病院	139	11	47	52	--	12	--	--	7.9%	33.8%	37.4%	--	8.6%	--	--
東京医科大学八王子医療センター	134	12	29	56	14	--	16	--	9.0%	21.6%	41.8%	10.4%	--	11.9%	--
杏林大学医学部付属病院	166	18	69	65	13	--	--	--	10.8%	41.6%	39.2%	7.8%	--	--	--
<b>14神奈川県</b>	<b>1778</b>	<b>189</b>	<b>557</b>	<b>501</b>	<b>135</b>	<b>87</b>	<b>309</b>	--	<b>10.6%</b>	<b>31.3%</b>	<b>28.2%</b>	<b>7.6%</b>	<b>4.9%</b>	<b>17.4%</b>	--
★神奈川県立がんセンター	291	50	114	89	28	--	--	--	17.2%	39.2%	30.6%	9.6%	--	--	--
国家公務員共済組合連合会 横須賀共済病院	145	17	54	50	16	--	--	--	11.7%	37.2%	34.5%	11.0%	--	--	--
横浜市立市民病院	88	--	34	28	19	--	--	--	--	38.6%	31.8%	21.6%	--	--	--
小田原市立病院	43	--	12	19	--	--	--	--	--	27.9%	44.2%	--	--	--	--
川崎市立井田病院	19	--	--	--	--	--	--	--	--	--	--	--	--	--	--
神奈川県厚生農業協同組合連合会 相模原協同病院	45	--	17	16	--	--	--	--	--	37.8%	35.6%	--	--	--	--
横浜国立大学附属病院	120	19	40	45	--	--	--	--	15.8%	33.3%	37.5%	--	--	--	--
聖マリアンナ医科大学病院	421	50	32	43	--	18	271	--	11.9%	7.6%	10.2%	--	4.3%	64.4%	--
東海大学医学部付属病院	237	20	94	93	17	13	--	--	8.4%	39.7%	39.2%	7.2%	5.5%	--	--
藤沢市民病院	44	--	14	19	--	--	--	--	--	31.8%	43.2%	--	--	--	--
北里大学病院	238	20	102	70	--	--	28	--	8.4%	42.9%	29.4%	--	--	11.8%	--
労働者健康福祉機構 横浜労災病院	87	--	36	20	16	12	--	--	--	41.4%	23.0%	18.4%	13.8%	--	--
<b>15新潟県</b>	<b>799</b>	<b>120</b>	<b>330</b>	<b>269</b>	<b>52</b>	<b>24</b>	--	--	<b>15.0%</b>	<b>41.3%</b>	<b>33.7%</b>	<b>6.5%</b>	<b>3.0%</b>	--	--
★新潟県立がんセンター新潟病院	210	39	101	59	--	--	--	--	18.6%	48.1%	28.1%	--	--	--	--
新潟県立中央病院	73	14	26	20	--	--	--	--	19.2%	35.6%	27.4%	--	--	--	--
新潟市民病院	152	17	64	59	--	--	--	--	11.2%	42.1%	38.8%	--	--	--	--
長岡赤十字病院	135	34	53	35	11	--	--	--	25.2%	39.3%	25.9%	8.1%	--	--	--
新潟県厚生農業協同組合連合会 長岡中央総合病院	69	--	33	31	--	--	--	--	--	47.8%	44.9%	--	--	--	--
新潟大学医歯学総合病院	87	--	27	38	14	--	--	--	--	31.0%	43.7%	16.1%	--	--	--
新潟県立新発田病院	62	12	24	20	--	--	--	--	19.4%	38.7%	32.3%	--	--	--	--
労働者健康福祉機構 新潟労災病院	11	--	--	--	--	--	--	--	--	--	--	--	--	--	--
<b>16富山県</b>	<b>438</b>	<b>47</b>	<b>207</b>	<b>136</b>	<b>34</b>	<b>11</b>	--	--	<b>10.7%</b>	<b>47.3%</b>	<b>31.1%</b>	<b>7.8%</b>	<b>2.5%</b>	--	--
★富山県立中央病院	144	14	72	37	14	--	--	--	9.7%	50.0%	25.7%	9.7%	--	--	--
黒部市民病院	33	--	--	15	--	--	--	--	--	--	45.5%	--	--	--	--
労働者健康福祉機構 富山労災病院	14	--	--	--	--	--	--	--	--	--	--	--	--	--	--
富山市立富山市民病院	49	--	30	16	--	--	--	--	--	61.2%	32.7%	--	--	--	--
富山大学附属病院	38	--	16	12	--	--	--	--	--	42.1%	31.6%	--	--	--	--
富山県厚生農業協同組合連合会 高岡病院	62	--	26	25	--	--	--	--	--	41.9%	40.3%	--	--	--	--
高岡市民病院	54	--	30	12	--	--	--	--	--	55.6%	22.2%	--	--	--	--
市立砺波総合病院	44	--	16	16	--	--	--	--	--	36.4%	36.4%	--	--	--	--
<b>17石川県</b>	<b>321</b>	<b>49</b>	<b>132</b>	<b>103</b>	<b>17</b>	<b>17</b>	--	--	<b>15.3%</b>	<b>41.1%</b>	<b>32.1%</b>	<b>5.3%</b>	<b>5.3%</b>	--	--
★金沢大学附属病院	103	16	28	45	--	--	--	--	15.5%	27.2%	43.7%	--	--	--	--
国立病院機構 金沢医療センター	41	--	21	13	--	--	--	--	--	51.2%	31.7%	--	--	--	--
石川県立中央病院	113	25	57	25	--	--	--	--	22.1%	50.4%	22.1%	--	--	--	--
金沢医科大学病院	30	--	--	--	--	--	--	--	--	--	--	--	--	--	--
国民健康保険 小松市民病院	34	--	16	12	--	--	--	--	--	47.1%	35.3%	--	--	--	--
<b>18福井県</b>	<b>317</b>	<b>46</b>	<b>137</b>	<b>100</b>	<b>24</b>	--	--	--	<b>14.5%</b>	<b>43.2%</b>	<b>31.5%</b>	<b>7.6%</b>	--	--	--
★福井県立病院	94	23	34	26	--	--	--	--	24.5%	36.2%	27.7%	--	--	--	--
恩賜財団済生会支部 福井県済生会病院	122	17	58	38	--	--	--	--	13.9%	47.5%	31.1%	--	--	--	--
福井赤十字病院	63	--	30	23	--	--	--	--	--	47.6%	36.5%	--	--	--	--
福井大学医学部附属病院	37	--	15	13	--	--	--	--	--	40.5%	35.1%	--	--	--	--
国立病院機構 福井病院	--	--	--	--	--	--	--	--	--	--	--	--	--	--	--
<b>19山梨県</b>	<b>235</b>	<b>38</b>	<b>98</b>	<b>70</b>	<b>19</b>	--	--	--	<b>16.2%</b>	<b>41.7%</b>	<b>29.8%</b>	<b>8.1%</b>	--	--	--
★山梨県立中央病院	131	27	51	37	13	--	--	--	20.6%	38.9%	28.2%	9.9%	--	--	--
山梨大学医学部附属病院	91	11	44	27	--	--	--	--	12.1%	48.4%	29.7%	--	--	--	--
国民健康保険 富士吉田市立病院	13	--	--	--	--	--	--	--	--	--	--	--	--	--	--



#20-2 乳癌 (UICG TNM分類 臨床分類) 診断・治療施設区分: 1, 2 (自施設初回治療症例)

	合計	0期	I期	II期	III期	IV期	不明	空白	0期	I期	II期	III期	IV期	不明	空白
<b>全国計</b>	<b>32554</b>	<b>3495</b>	<b>13096</b>	<b>11199</b>	<b>2497</b>	<b>1385</b>	<b>880</b>	--	<b>10.7%</b>	<b>40.2%</b>	<b>34.4%</b>	<b>7.7%</b>	<b>4.3%</b>	<b>2.7%</b>	--
<b>29奈良県</b>	<b>321</b>	<b>17</b>	<b>120</b>	<b>143</b>	<b>27</b>	<b>12</b>	--	--	<b>5.3%</b>	<b>37.4%</b>	<b>44.5%</b>	<b>8.4%</b>	<b>3.7%</b>	--	--
★奈良県立医科大学附属病院	39	--	13	16	--	--	--	--	--	33.3%	41.0%	--	--	--	--
国保中央病院	--	--	--	--	--	--	--	--	--	--	--	--	--	--	--
奈良県立奈良病院	14	--	--	--	--	--	--	--	--	--	--	--	--	--	--
天理よろづ相談所病院	79	--	40	32	--	--	--	--	--	50.6%	40.5%	--	--	--	--
近畿大学医学部奈良病院	45	--	13	25	--	--	--	--	--	28.9%	55.6%	--	--	--	--
市立奈良病院	137	--	50	64	13	--	--	--	--	36.5%	46.7%	9.5%	--	--	--
<b>30和歌山県</b>	<b>366</b>	<b>20</b>	<b>163</b>	<b>134</b>	<b>29</b>	<b>13</b>	--	--	<b>5.5%</b>	<b>44.5%</b>	<b>36.6%</b>	<b>7.9%</b>	<b>3.6%</b>	--	--
★和歌山県立医科大学附属病院	174	--	87	53	15	--	--	--	--	50.0%	30.5%	8.6%	--	--	--
社会保険紀南病院	23	--	11	--	--	--	--	--	--	47.8%	--	--	--	--	--
国立病院機構 南和歌山医療センター	62	--	18	28	--	--	--	--	--	29.0%	45.2%	--	--	--	--
日本赤十字社和歌山医療センター	33	--	12	17	--	--	--	--	--	36.4%	51.5%	--	--	--	--
橋本市市民病院	37	--	17	14	--	--	--	--	--	45.9%	37.8%	--	--	--	--
公立那賀病院	37	--	18	14	--	--	--	--	--	48.6%	37.8%	--	--	--	--
<b>31鳥取県</b>	<b>232</b>	<b>11</b>	<b>89</b>	<b>89</b>	<b>24</b>	<b>18</b>	--	--	<b>4.7%</b>	<b>38.4%</b>	<b>38.4%</b>	<b>10.3%</b>	<b>7.8%</b>	--	--
★鳥取大学医学部附属病院	84	--	36	36	--	--	--	--	--	42.9%	42.9%	--	--	--	--
鳥取県立厚生病院	52	--	17	21	--	--	--	--	--	32.7%	40.4%	--	--	--	--
国立病院機構 米子医療センター	43	--	24	--	--	--	--	--	--	55.8%	--	--	--	--	--
鳥取県立中央病院	28	--	--	16	--	--	--	--	--	--	57.1%	--	--	--	--
鳥取市立病院	25	--	--	--	--	--	--	--	--	--	--	--	--	--	--
<b>32島根県</b>	<b>316</b>	<b>42</b>	<b>140</b>	<b>91</b>	<b>22</b>	<b>19</b>	--	--	<b>13.3%</b>	<b>44.3%</b>	<b>28.8%</b>	<b>7.0%</b>	<b>6.0%</b>	--	--
★島根大学医学部附属病院	47	--	20	16	--	--	--	--	--	42.6%	34.0%	--	--	--	--
松江市立病院	37	--	16	--	--	--	--	--	--	43.2%	--	--	--	--	--
松江赤十字病院	83	22	33	19	--	--	--	--	26.5%	39.8%	22.9%	--	--	--	--
島根県立中央病院	109	--	57	33	--	--	--	--	--	52.3%	30.3%	--	--	--	--
国立病院機構 浜田医療センター	23	--	--	--	--	--	--	--	--	--	--	--	--	--	--
益田赤十字病院	17	--	--	--	--	--	--	--	--	--	--	--	--	--	--
<b>33岡山県</b>	<b>709</b>	<b>63</b>	<b>320</b>	<b>248</b>	<b>52</b>	<b>20</b>	--	--	<b>8.9%</b>	<b>45.1%</b>	<b>35.0%</b>	<b>7.3%</b>	<b>2.8%</b>	--	--
★岡山大学病院	98	--	47	34	--	--	--	--	--	48.0%	34.7%	--	--	--	--
岡山済生会総合病院	70	--	38	21	--	--	--	--	--	54.3%	30.0%	--	--	--	--
総合病院岡山赤十字病院	66	--	34	23	--	--	--	--	--	51.5%	34.8%	--	--	--	--
倉敷中央病院	152	16	72	49	--	--	--	--	10.5%	47.4%	32.2%	--	--	--	--
津山慈恵会 津山中央病院	47	--	22	22	--	--	--	--	--	46.8%	46.8%	--	--	--	--
国立病院機構 岡山医療センター	37	--	15	16	--	--	--	--	--	40.5%	43.2%	--	--	--	--
川崎医科大学附属病院	239	35	92	83	21	--	--	--	14.6%	38.5%	34.7%	8.8%	--	--	--
<b>34広島県</b>	<b>1061</b>	<b>104</b>	<b>494</b>	<b>335</b>	<b>75</b>	<b>48</b>	--	--	<b>9.8%</b>	<b>46.6%</b>	<b>31.6%</b>	<b>7.1%</b>	<b>4.5%</b>	--	--
★広島大学病院	169	19	87	47	--	--	--	--	11.2%	51.5%	27.8%	--	--	--	--
県立広島病院	77	--	42	25	--	--	--	--	--	54.5%	32.5%	--	--	--	--
広島市立広島市民病院	411	52	177	141	26	12	--	--	12.7%	43.1%	34.3%	6.3%	2.9%	--	--
広島赤十字・原爆病院	49	--	23	14	--	--	--	--	--	46.9%	28.6%	--	--	--	--
広島県厚生農業協同組合連合会 広島総合病院	48	--	23	11	--	--	--	--	--	47.9%	22.9%	--	--	--	--
国立病院機構 呉医療センター	102	--	47	33	12	--	--	--	--	46.1%	32.4%	11.8%	--	--	--
国立病院機構 東広島医療センター	49	--	22	19	--	--	--	--	--	44.9%	38.8%	--	--	--	--
広島県厚生農業協同組合連合会 尾道総合病院	80	11	39	20	--	--	--	--	13.8%	48.8%	25.0%	--	--	--	--
福山市市民病院	55	--	22	18	--	--	--	--	--	40.0%	32.7%	--	--	--	--
市立三次中央病院	21	--	12	--	--	--	--	--	--	57.1%	--	--	--	--	--
<b>35山口県</b>	<b>379</b>	<b>12</b>	<b>157</b>	<b>156</b>	<b>29</b>	<b>21</b>	--	--	<b>3.2%</b>	<b>41.4%</b>	<b>41.2%</b>	<b>7.7%</b>	<b>5.5%</b>	--	--
★山口大学医学部附属病院	108	--	45	44	--	--	--	--	--	41.7%	40.7%	--	--	--	--
山口県立総合医療センター	52	--	22	23	--	--	--	--	--	42.3%	44.2%	--	--	--	--
国立病院機構 岩国医療センター	50	--	22	19	--	--	--	--	--	44.0%	38.0%	--	--	--	--
山口県厚生農業協同組合連合会 周東総合病院	43	--	21	14	--	--	--	--	--	48.8%	32.6%	--	--	--	--
総合病院社会保険 徳山中央病院	75	--	27	34	--	--	--	--	--	36.0%	45.3%	--	--	--	--
下関市立中央病院	22	--	--	11	--	--	--	--	--	--	50.0%	--	--	--	--
総合病院 山口赤十字病院	29	--	11	11	--	--	--	--	--	37.9%	37.9%	--	--	--	--
<b>36徳島県</b>	<b>189</b>	<b>21</b>	<b>82</b>	<b>65</b>	<b>14</b>	--	--	--	<b>11.1%</b>	<b>43.4%</b>	<b>34.4%</b>	<b>7.4%</b>	--	--	--
★徳島県立中央病院	--	--	--	--	--	--	--	--	--	--	--	--	--	--	--
徳島大学病院	149	17	67	49	--	--	--	--	11.4%	45.0%	32.9%	--	--	--	--
徳島赤十字病院	34	--	15	11	--	--	--	--	--	44.1%	32.4%	--	--	--	--
<b>37香川県</b>	<b>313</b>	<b>25</b>	<b>137</b>	<b>116</b>	<b>18</b>	<b>14</b>	--	--	<b>8.0%</b>	<b>43.8%</b>	<b>37.1%</b>	<b>5.8%</b>	<b>4.5%</b>	--	--
★香川大学医学部附属病院	63	--	30	21	--	--	--	--	--	47.6%	33.3%	--	--	--	--
香川県立中央病院	56	--	22	27	--	--	--	--	--	39.3%	48.2%	--	--	--	--
労働者健康福祉機構 香川労災病院	94	--	42	38	--	--	--	--	--	44.7%	40.4%	--	--	--	--
三豊総合病院	53	--	26	15	--	--	--	--	--	49.1%	28.3%	--	--	--	--
高松赤十字病院	47	--	17	15	--	--	--	--	--	36.2%	31.9%	--	--	--	--
<b>38愛媛県</b>	<b>674</b>	<b>66</b>	<b>308</b>	<b>217</b>	<b>49</b>	<b>27</b>	--	--	<b>9.8%</b>	<b>45.7%</b>	<b>32.2%</b>	<b>7.3%</b>	<b>4.0%</b>	--	--
★国立病院機構 四国がんセンター	390	42	168	130	31	17	--	--	10.8%	43.1%	33.3%	7.9%	4.4%	--	--
市立宇和島病院	58	--	32	17	--	--	--	--	--	55.2%	29.3%	--	--	--	--
住友別子病院	33	--	17	--	--	--	--	--	--	51.5%	--	--	--	--	--
愛媛大学医学部附属病院	46	--	23	14	--	--	--	--	--	50.0%	30.4%	--	--	--	--
愛媛県立中央病院	71	--	32	18	--	--	--	--	--	45.1%	25.4%	--	--	--	--
松山赤十字病院	53	--	25	21	--	--	--	--	--	47.2%	39.6%	--	--	--	--
済生会今治病院	23	--	11	--	--	--	--	--	--	47.8%	--	--	--	--	--
<b>39高知県</b>	<b>201</b>	--	<b>84</b>	<b>82</b>	<b>14</b>	--	--	--	--	<b>41.8%</b>	<b>40.8%</b>	<b>7.0%</b>	--	--	--
★高知大学医学部附属病院	146	--	60	61	11	--	--	--	--	41.1%	41.8%	7.5%	--	--	--
高知県・高知市病院企業団立 高知医療センター	17	--	--	--	--	--	--	--	--	--	--	--	--	--	--
高知赤十字病院	38	--	18	15	--	--	--	--	--	47.4%	39.5%	--	--	--	--
<b>40福岡県</b>	<b>1555</b>	<b>154</b>	<b>639</b>	<b>549</b>	<b>110</b>	<b>79</b>	<b>24</b>	--	<b>9.9%</b>	<b>41.1%</b>	<b>35.3%</b>	<b>7.1%</b>	<b>5.1%</b>	<b>1.5%</b>	--
★国立病院機構 九州がんセンター	280	43	105	106	13	12	--	--	15.4%	37.5%	37.9%	4.6%	4.3%	--	--
★九州大学病院	157	13	68	50	11	--	--	--	8.3%	43.3%	31.8%	7.0%	--	--	--
久留米大学病院	74	--	30	23	--	--	--	--	--	40.5%	31.1%	--	--	--	--
公立八女総合病院	28	--	18	--	--	--	--	--	--	64.3%	--	--	--	--	--
大牟田市立総合病院	33	--	--	12	--	--	--	--	--	--	36.4%	--	--	--	--
社会保険田川病院	32	--	12	14	--	--	--	--	--	37.5%	43.8%	--	--	--	--
飯塚病院	92	--	37	31	--	--	--	--	--	40.2%	33.7%	--	--	--	--
国立病院機構 福岡東医療センター	32	--	25	--	--	--	--	--	--	78.1%	--	--	--	--	--
北九州市立医療センター	326	42	127	121	21	11	--	--	12.9%	39.0%	37.1%	6.4%	3.4%	--	--
国立病院機構 九州医療センター	118	--	42	51	--	--	--	--	--	35.6%	43.2%	--	--	--	--
福岡県済生会福岡総合病院	80	--	37	25	--	--	--	--	--	46.3%	31.3%	--	--	--	--
福岡大学病院	57	--	26	16	--	--	--	--	--	45.6%	28.1%	--	--	--	--
雪ノ聖母会 聖マリア病院	51	--	13	25	--	--	--	--	--	25.5%	49.0%	--	--	--	--
九州厚生年金病院	135	--	70	46	11	--</									

#20-2 乳癌 (UICG TNM分類 臨床分類) 診断・治療施設区分: 1, 2 (自施設初回治療症例)

	合計	0期	I期	II期	III期	IV期	不明	空白	0期	I期	II期	III期	IV期	不明	空白
<b>全国計</b>	<b>32554</b>	<b>3495</b>	<b>13096</b>	<b>11199</b>	<b>2497</b>	<b>1385</b>	<b>880</b>	<b>--</b>	<b>10.7%</b>	<b>40.2%</b>	<b>34.4%</b>	<b>7.7%</b>	<b>4.3%</b>	<b>2.7%</b>	<b>--</b>
<b>41佐賀県</b>	<b>120</b>	<b>13</b>	<b>39</b>	<b>40</b>	<b>14</b>	<b>12</b>	<b>--</b>	<b>--</b>	<b>10.8%</b>	<b>32.5%</b>	<b>33.3%</b>	<b>11.7%</b>	<b>10.0%</b>	<b>--</b>	<b>--</b>
★佐賀県立病院好生館	--	--	--	--	--	--	--	--	--	--	--	--	--	--	--
佐賀大学医学部附属病院	45	--	--	11	--	--	--	--	--	--	24.4%	--	--	--	--
唐津赤十字病院	31	--	13	--	--	--	--	--	--	41.9%	--	--	--	--	--
国立病院機構 嬉野医療センター	37	--	15	17	--	--	--	--	--	40.5%	45.9%	--	--	--	--
<b>42長崎県</b>	<b>451</b>	<b>53</b>	<b>180</b>	<b>146</b>	<b>36</b>	<b>24</b>	<b>12</b>	<b>--</b>	<b>11.8%</b>	<b>39.9%</b>	<b>32.4%</b>	<b>8.0%</b>	<b>5.3%</b>	<b>2.7%</b>	<b>--</b>
★長崎大学医学部・歯学部附属病院	83	13	36	23	--	--	--	--	15.7%	43.4%	27.7%	--	--	--	--
日本赤十字社長崎原爆病院	110	16	47	30	--	--	--	--	14.5%	42.7%	27.3%	--	--	--	--
佐世保市立総合病院	74	--	28	22	--	--	--	--	--	37.8%	29.7%	--	--	--	--
国立病院機構 長崎医療センター	87	--	27	37	--	--	--	--	--	31.0%	42.5%	--	--	--	--
長崎市立市民病院	47	--	15	20	--	--	--	--	--	31.9%	42.6%	--	--	--	--
長崎県立島原病院	50	--	27	14	--	--	--	--	--	54.0%	28.0%	--	--	--	--
<b>43熊本県</b>	<b>688</b>	<b>80</b>	<b>287</b>	<b>222</b>	<b>52</b>	<b>29</b>	<b>18</b>	<b>--</b>	<b>11.6%</b>	<b>41.7%</b>	<b>32.3%</b>	<b>7.6%</b>	<b>4.2%</b>	<b>2.6%</b>	<b>--</b>
★熊本大学医学部附属病院	128	29	44	46	--	--	--	--	22.7%	34.4%	35.9%	--	--	--	--
熊本市立熊本市民病院	336	40	153	112	12	12	--	--	11.9%	45.5%	33.3%	3.6%	3.6%	--	--
労働者健康福祉機構 熊本労災病院	25	--	--	--	--	--	--	--	--	--	--	--	--	--	--
健康保険人吉総合病院	32	--	18	--	--	--	--	--	--	56.3%	--	--	--	--	--
熊本赤十字病院	74	--	26	24	13	--	--	--	--	35.1%	32.4%	17.6%	--	--	--
国立病院機構 熊本医療センター	22	--	--	--	--	--	--	--	--	--	--	--	--	--	--
恩賜財団 済生会熊本病院	48	--	20	11	--	--	--	--	--	41.7%	22.9%	--	--	--	--
荒尾市民病院	23	--	--	--	--	--	--	--	--	--	--	--	--	--	--
<b>44大分県</b>	<b>245</b>	<b>25</b>	<b>108</b>	<b>84</b>	<b>18</b>	<b>--</b>	<b>--</b>	<b>--</b>	<b>10.2%</b>	<b>44.1%</b>	<b>34.3%</b>	<b>7.3%</b>	<b>--</b>	<b>--</b>	<b>--</b>
★大分大学医学部附属病院	30	--	15	--	--	--	--	--	--	50.0%	--	--	--	--	--
大分県立病院	121	17	59	34	--	--	--	--	14.0%	48.8%	28.1%	--	--	--	--
大分赤十字病院	29	--	11	13	--	--	--	--	--	37.9%	44.8%	--	--	--	--
国立病院機構 別府医療センター	45	--	17	19	--	--	--	--	--	37.8%	42.2%	--	--	--	--
大分県済生会日田病院	20	--	--	--	--	--	--	--	--	--	--	--	--	--	--
<b>45宮崎県</b>	<b>189</b>	<b>--</b>	<b>79</b>	<b>66</b>	<b>14</b>	<b>11</b>	<b>--</b>	<b>--</b>	<b>--</b>	<b>41.8%</b>	<b>34.9%</b>	<b>7.4%</b>	<b>5.8%</b>	<b>--</b>	<b>--</b>
★宮崎大学医学部附属病院	17	--	--	--	--	--	--	--	--	--	--	--	--	--	--
宮崎県立宮崎病院	112	--	52	37	--	--	--	--	--	46.4%	33.0%	--	--	--	--
国立病院機構 都城病院	23	--	--	--	--	--	--	--	--	--	--	--	--	--	--
宮崎県立日南病院	12	--	--	--	--	--	--	--	--	--	--	--	--	--	--
<b>46鹿児島県</b>	<b>65</b>	<b>--</b>	<b>25</b>	<b>22</b>	<b>--</b>	<b>--</b>	<b>--</b>	<b>--</b>	<b>--</b>	<b>38.5%</b>	<b>33.8%</b>	<b>--</b>	<b>--</b>	<b>--</b>	<b>--</b>
★鹿児島大学病院	36	--	13	11	--	--	--	--	--	36.1%	30.6%	--	--	--	--
国立病院機構 鹿児島医療センター	--	--	--	--	--	--	--	--	--	--	--	--	--	--	--
鹿児島県立大島病院	14	--	--	--	--	--	--	--	--	--	--	--	--	--	--
恩賜財団 済生会川内病院	--	--	--	--	--	--	--	--	--	--	--	--	--	--	--
国立病院機構 南九州病院	--	--	--	--	--	--	--	--	--	--	--	--	--	--	--
県民健康プラザ鹿屋医療センター	--	--	--	--	--	--	--	--	--	--	--	--	--	--	--
<b>47沖縄県</b>	<b>152</b>	<b>19</b>	<b>60</b>	<b>49</b>	<b>11</b>	<b>11</b>	<b>--</b>	<b>--</b>	<b>12.5%</b>	<b>39.5%</b>	<b>32.2%</b>	<b>7.2%</b>	<b>7.2%</b>	<b>--</b>	<b>--</b>
★琉球大学医学部附属病院	23	--	--	--	--	--	--	--	--	--	--	--	--	--	--
那覇市立病院	72	--	32	24	--	--	--	--	--	44.4%	33.3%	--	--	--	--
北部地区医師会病院	13	--	--	--	--	--	--	--	--	--	--	--	--	--	--
沖縄県立中部病院	44	--	15	13	--	--	--	--	--	34.1%	29.5%	--	--	--	--



#21 胃癌 (UICC TNM分類 病理学的分類) 症例区分: 2, 3 (自施設初回治療症例) 《標準項目提出施設のみ》

	合計	0期	I期	II期	III期	IV期	術前 治療後	不明	空白	0期	I期	II期	III期	IV期	術前 治療後	不明	空白
<b>全国計</b>	<b>48511</b>	<b>38</b>	<b>28718</b>	<b>3387</b>	<b>3298</b>	<b>3813</b>	<b>796</b>	<b>557</b>	<b>7904</b>	<b>0.1%</b>	<b>59.2%</b>	<b>7.0%</b>	<b>6.8%</b>	<b>7.9%</b>	<b>1.6%</b>	<b>1.1%</b>	<b>16.3%</b>
<b>01北海道</b>	<b>1567</b>	<b>--</b>	<b>899</b>	<b>110</b>	<b>100</b>	<b>151</b>	<b>34</b>	<b>34</b>	<b>239</b>	<b>--</b>	<b>57.4%</b>	<b>7.0%</b>	<b>6.4%</b>	<b>9.6%</b>	<b>2.2%</b>	<b>2.2%</b>	<b>15.3%</b>
★独立行政法人国立病院機構 北海道がんセンター	70	--	39	--	--	--	--	--	14	--	55.7%	--	--	--	--	--	20.0%
JA北海道厚生連 旭川厚生病院	170	--	118	16	--	--	--	--	12	--	69.4%	9.4%	--	--	--	--	7.1%
王子総合病院	104	--	55	11	--	17	--	--	12	--	52.9%	10.6%	--	16.3%	--	--	11.5%
砂川市立病院	50	--	24	--	--	--	--	--	13	--	48.0%	--	--	--	--	--	26.0%
市立釧路総合病院	80	--	46	--	--	--	--	--	17	--	57.5%	--	--	--	--	--	21.3%
市立札幌病院	80	--	35	--	--	--	--	--	25	--	43.8%	--	--	--	--	--	31.3%
JA北海道厚生連 帯広厚生病院	142	--	81	--	17	--	--	--	29	--	57.0%	--	12.0%	--	--	--	20.4%
北見赤十字病院	91	--	51	--	--	--	--	--	--	--	56.0%	--	--	--	--	--	--
市立函館病院	72	--	40	--	--	13	--	--	11	--	55.6%	--	--	18.1%	--	--	15.3%
日鋼記念病院	40	--	22	--	--	--	--	--	--	--	55.0%	--	--	--	--	--	--
札幌医科大学附属病院	59	--	26	--	--	--	--	21	--	--	44.1%	--	--	--	--	35.6%	--
国立大学法人 北海道大学病院	95	--	60	--	--	--	--	--	24	--	63.2%	--	--	--	--	--	25.3%
医療法人 手稲漢仁会病院	176	--	100	17	--	19	--	--	30	--	56.8%	9.7%	--	10.8%	--	--	17.0%
旭川医科大学病院	87	--	60	--	--	13	--	--	12	--	69.0%	--	--	14.9%	--	--	13.8%
市立旭川病院	123	--	59	--	--	33	--	--	17	--	48.0%	--	--	26.8%	--	--	13.8%
労働者保健福祉機構 釧路労災病院	72	--	31	--	--	--	15	--	--	--	43.1%	--	--	--	20.8%	--	--
KKR札幌医療センター	56	--	52	--	--	--	--	--	--	--	92.9%	--	--	--	--	--	--
<b>02青森県</b>	<b>457</b>	<b>--</b>	<b>229</b>	<b>35</b>	<b>43</b>	<b>54</b>	<b>13</b>	<b>25</b>	<b>57</b>	<b>--</b>	<b>50.1%</b>	<b>7.7%</b>	<b>9.4%</b>	<b>11.8%</b>	<b>2.8%</b>	<b>5.5%</b>	<b>12.5%</b>
★青森県立中央病院	150	--	67	--	17	26	--	--	25	--	44.7%	--	11.3%	17.3%	--	--	16.7%
八戸市立市民病院	55	--	23	--	--	14	--	--	--	--	41.8%	--	--	25.5%	--	--	--
弘前大学医学部附属病院	137	--	96	--	11	--	--	--	12	--	70.1%	--	8.0%	--	--	--	8.8%
三沢市立三沢病院	47	--	18	--	--	--	--	--	12	--	38.3%	--	--	--	--	--	25.5%
一般事務組合 下北医療センターむつ総合病院	68	--	25	--	--	--	--	25	--	--	36.8%	--	--	--	--	36.8%	--
<b>03岩手県</b>	<b>916</b>	<b>--</b>	<b>544</b>	<b>61</b>	<b>62</b>	<b>84</b>	<b>20</b>	<b>--</b>	<b>143</b>	<b>--</b>	<b>58.4%</b>	<b>6.7%</b>	<b>6.8%</b>	<b>9.2%</b>	<b>2.2%</b>	<b>--</b>	<b>15.6%</b>
★岩手医科大学附属病院	241	--	185	14	--	11	13	--	--	--	76.8%	5.8%	--	4.6%	5.4%	--	--
岩手県立中央病院	234	--	120	15	25	42	--	--	28	--	51.3%	6.4%	10.7%	17.9%	--	--	12.0%
岩手県立二戸病院	41	--	18	--	--	--	--	--	15	--	43.9%	--	--	--	--	--	36.6%
岩手県立中部病院	81	--	42	--	--	--	--	--	16	--	51.9%	--	--	--	--	--	19.8%
岩手県立磐井病院	107	--	58	--	12	--	--	--	20	--	54.2%	--	11.2%	--	--	--	18.7%
岩手県立宮古病院	71	--	35	--	--	--	--	--	26	--	49.3%	--	--	--	--	--	36.6%
岩手県立胆沢病院	141	--	86	12	--	--	--	--	28	--	61.0%	8.5%	--	--	--	--	19.9%
<b>04宮城県</b>	<b>964</b>	<b>--</b>	<b>606</b>	<b>57</b>	<b>53</b>	<b>54</b>	<b>19</b>	<b>30</b>	<b>145</b>	<b>--</b>	<b>62.9%</b>	<b>5.9%</b>	<b>5.5%</b>	<b>5.6%</b>	<b>2.0%</b>	<b>3.1%</b>	<b>15.0%</b>
★東北大学病院	179	--	132	--	--	--	--	--	28	--	73.7%	--	--	--	--	--	15.6%
★宮城県立がんセンター	177	--	116	11	--	12	--	--	32	--	65.5%	6.2%	--	6.8%	--	--	18.1%
石巻赤十字病院	105	--	63	--	--	--	--	--	25	--	60.0%	--	--	--	--	--	23.8%
国立病院機構 仙台医療センター	86	--	64	--	--	--	--	16	--	--	74.4%	--	--	--	--	18.6%	--
大崎市民病院	202	--	93	16	20	14	--	13	38	--	46.0%	7.9%	9.9%	6.9%	--	6.4%	18.8%
労働者健康福祉機構 東北労災病院	121	--	76	14	--	--	--	--	13	--	62.8%	11.6%	--	--	--	--	10.7%
東北厚生年金病院	94	--	62	--	--	--	--	--	--	--	66.0%	--	--	--	--	--	--
<b>05秋田県</b>	<b>925</b>	<b>--</b>	<b>560</b>	<b>47</b>	<b>39</b>	<b>48</b>	<b>18</b>	<b>--</b>	<b>213</b>	<b>--</b>	<b>60.5%</b>	<b>5.1%</b>	<b>4.2%</b>	<b>5.2%</b>	<b>1.9%</b>	<b>--</b>	<b>23.0%</b>
★秋田大学医学部附属病院	121	--	95	--	--	--	--	--	11	--	78.5%	--	--	--	--	--	9.1%
秋田県厚生農業協同組合連合会 由利組合総合病院	88	--	41	--	--	--	--	--	35	--	46.6%	--	--	--	--	--	39.8%
秋田県厚生農業協同組合連合会 仙北組合総合病院	104	--	52	--	--	12	--	--	30	--	50.0%	--	--	11.5%	--	--	28.8%
秋田県厚生農業協同組合連合会 平鹿総合病院	132	--	67	13	--	--	--	--	35	--	50.8%	9.8%	--	--	--	--	26.5%
秋田県厚生農業協同組合連合会 山本組合総合病院	68	--	36	--	--	--	--	--	22	--	52.9%	--	--	--	--	--	32.4%
秋田赤十字病院	229	--	151	12	11	14	--	--	41	--	65.9%	5.2%	4.8%	6.1%	--	--	17.9%
秋田県厚生農業協同組合連合会 雄勝中央病院	28	--	15	--	--	--	--	--	--	--	53.6%	--	--	--	--	--	--
秋田県厚生農業協同組合連合会 秋田組合総合病院	155	--	103	--	--	--	--	--	31	--	66.5%	--	--	--	--	--	20.0%
<b>06山形県</b>	<b>993</b>	<b>--</b>	<b>625</b>	<b>71</b>	<b>67</b>	<b>95</b>	<b>--</b>	<b>--</b>	<b>125</b>	<b>--</b>	<b>62.9%</b>	<b>7.2%</b>	<b>6.7%</b>	<b>9.6%</b>	<b>--</b>	<b>--</b>	<b>12.6%</b>
★山形県立中央病院	284	--	179	17	23	29	--	--	29	--	63.0%	6.0%	8.1%	10.2%	--	--	10.2%
山形大学医学部附属病院	119	--	68	--	--	--	--	--	36	--	57.1%	--	--	--	--	--	30.3%
山形市立病院済生館	139	--	90	--	--	--	--	--	26	--	64.7%	--	--	--	--	--	18.7%
置賜広域病院組合 公立置賜総合病院	140	--	75	18	14	17	--	--	16	--	53.6%	12.9%	10.0%	12.1%	--	--	11.4%
山形県・酒田市病院機構 日本海総合病院	256	--	188	13	12	25	--	--	17	--	73.4%	5.1%	4.7%	9.8%	--	--	6.6%
<b>07福島県</b>	<b>1223</b>	<b>--</b>	<b>803</b>	<b>64</b>	<b>81</b>	<b>76</b>	<b>--</b>	<b>--</b>	<b>186</b>	<b>--</b>	<b>65.7%</b>	<b>5.2%</b>	<b>6.0%</b>	<b>6.2%</b>	<b>--</b>	<b>--</b>	<b>15.2%</b>
★福島県立医科大学附属病院	165	--	110	--	--	13	--	--	25	--	66.7%	--	--	7.9%	--	--	15.2%
労働者健康福祉機構 福島労災病院	204	--	118	--	20	--	--	--	41	--	57.8%	--	9.8%	--	--	--	20.1%
慈山会医学研究所附属 坪井病院	115	--	89	--	--	--	--	--	15	--	77.4%	--	--	--	--	--	13.0%
太田総合病院附属 太田西ノ内病院	246	--	156	12	22	19	--	--	36	--	63.4%	4.9%	8.9%	7.7%	--	--	14.6%
竹田総合病院	142	--	79	11	11	14	--	--	27	--	55.6%	7.7%	7.7%	9.9%	--	--	19.0%
脳神経疾患研究所附属 総合南東北病院	246	--	181	--	13	16	--	--	27	--	73.6%	--	5.3%	6.5%	--	--	11.0%
温知会 会津中央病院	105	--	70	--	--	--	--	--	15	--	66.7%	--	--	--	--	--	14.3%
<b>08茨城県</b>	<b>912</b>	<b>--</b>	<b>492</b>	<b>63</b>	<b>88</b>	<b>88</b>	<b>--</b>	<b>96</b>	<b>75</b>	<b>--</b>	<b>53.9%</b>	<b>6.9%</b>	<b>9.6%</b>	<b>9.6%</b>	<b>--</b>	<b>10.5%</b>	<b>8.2%</b>
★茨城県立中央病院・茨城県地域がんセンター	196	--	102	20	--	31	--	--	33	--	52.0%	10.2%	--	15.8%	--	--	16.8%
筑波メディカルセンター病院・茨城県地域がんセンター	105	--	56	12	--	12	--	16	--	--	53.3%	11.4%	--	11.4%	--	15.2%	--
茨城県厚生農業協同組合連合会総合病院 土浦協同病院	205	--	106	11	20	--	--	53	--	--	51.7%	5.4%	9.8%	--	--	25.9%	--
日立製作所 日立総合病院・茨城県地域がんセンター	197	--	108	--	30	15	--	--	34	--	54.8%	--	15.2%	7.6%	--	--	17.3%
東京医科大学茨城医療センター	60	--	40	--	--	--	--	--	--	--	66.7%	--	--	--	--	--	--
友愛記念病院	100	--	57	--	--	--	24	--	--	--	57.0%	--	--	--	--	24.0%	--
茨城県厚生農業協同組合連合会 茨城西南医療センター	49	--	23	--	--	--	--	--	--	--	46.9%	--	--	--	--	--	--
<b>09栃木県</b>	<b>1103</b>	<b>--</b>	<b>609</b>	<b>82</b>	<b>103</b>	<b>100</b>	<b>--</b>	<b>--</b>	<b>203</b>	<b>--</b>	<b>55.2%</b>	<b>7.4%</b>	<b>9.3%</b>	<b>9.1%</b>	<b>--</b>	<b>--</b>	<b>18.4%</b>
★栃木県立がんセンター	254	--	150	13	24	19	--	--	46	--	59.1%	5.1%	9.4%	7.5%	--	--	18.1%
自治医科大学附属病院	351	--	213	28	19	30	--	--	59	--	60.7%	8.0%	5.4%	8.5%	--	--	16.8%
恩賜財団済生会支部 栃木県済生会宇都宮病院	183	--	92	22	23	17	--	--	29	--	50.3%	12.0%	12.6%	9.3%	--	--	15.8%
獨協医科大学病院	224	--	123	15	26	27	--	--	33	--	54.9%	6.7%	11.6%	12.1%	--	--	14.7%
佐野厚生農業協同組合連合会 佐野厚生総合病院	91	--	31	--	11	--	--	--	36	--	34.1%	--	12.1%	--	--	--	39.6%
<b>10群馬県</b>	<b>1023</b>	<b>--</b>	<b>49</b>														

#21 胃癌 (UICC TNM分類 病理学的分類) 症例区分: 2, 3(自施設初回治療症例) 《標準項目提出施設のみ》

	合計	術前治療後							術前治療後								
		0期	I期	II期	III期	IV期	不明	空白	0期	I期	II期	III期	IV期	不明	空白		
<b>全国計</b>	<b>48511</b>	<b>38</b>	<b>28718</b>	<b>3387</b>	<b>3298</b>	<b>3813</b>	<b>796</b>	<b>557</b>	<b>7904</b>	<b>0.1%</b>	<b>59.2%</b>	<b>7.0%</b>	<b>6.8%</b>	<b>7.9%</b>	<b>1.6%</b>	<b>1.1%</b>	<b>16.3%</b>
<b>11埼玉県</b>	<b>1538</b>	--	<b>797</b>	<b>119</b>	<b>118</b>	<b>164</b>	<b>19</b>	--	<b>311</b>	--	<b>51.8%</b>	<b>7.7%</b>	<b>7.7%</b>	<b>10.7%</b>	<b>1.2%</b>	--	<b>20.2%</b>
★埼玉県立がんセンター	360	--	232	22	11	41	--	--	52	--	<b>64.4%</b>	<b>6.1%</b>	<b>3.1%</b>	<b>11.4%</b>	--	--	<b>14.4%</b>
さいたま赤十字病院	88	--	34	--	11	--	--	--	24	--	38.6%	--	12.5%	--	--	--	27.3%
深谷赤十字病院	130	--	71	15	12	--	--	--	19	--	54.6%	11.5%	9.2%	--	--	--	14.6%
春日部市立病院	49	--	18	--	--	--	--	--	12	--	36.7%	--	--	--	--	--	24.5%
さいたま市立病院	167	--	99	11	--	12	--	--	40	--	59.3%	6.6%	--	7.2%	--	--	24.0%
埼玉医科大学総合医療センター	146	--	54	13	20	24	--	--	32	--	37.0%	8.9%	13.7%	16.4%	--	--	21.9%
川口市立医療センター	92	--	40	--	--	11	--	--	24	--	43.5%	--	--	12.0%	--	--	26.1%
国立病院機構 埼玉病院	56	--	27	--	--	--	--	--	--	--	48.2%	--	--	--	--	--	--
埼玉医科大学国際医療センター	316	--	143	24	28	35	--	--	76	--	45.3%	7.6%	8.9%	11.1%	--	--	24.1%
恩賜財団済生会支部 埼玉県済生会川口総合病院	134	--	79	--	--	14	--	--	24	--	59.0%	--	--	10.4%	--	--	17.9%
<b>12千葉県</b>	<b>2437</b>	--	<b>1391</b>	<b>159</b>	<b>167</b>	<b>196</b>	<b>38</b>	<b>14</b>	<b>472</b>	--	<b>57.1%</b>	<b>6.5%</b>	<b>6.9%</b>	<b>8.0%</b>	<b>1.6%</b>	<b>0.6%</b>	<b>19.4%</b>
国立がんセンター東病院	476	--	274	33	32	36	--	--	90	--	57.6%	6.9%	6.7%	7.6%	--	--	18.9%
★千葉県がんセンター	381	--	226	18	19	31	14	--	72	--	59.3%	4.7%	5.0%	8.1%	3.7%	--	18.9%
総合病院国保旭中央病院	269	--	131	17	24	13	--	--	83	--	48.7%	6.3%	8.9%	4.8%	--	--	30.9%
鉄蕉会 亀田総合病院	313	--	197	13	19	16	--	--	64	--	62.9%	4.2%	6.1%	5.1%	--	--	20.4%
君津中央病院	154	--	50	16	13	14	--	--	52	--	32.5%	10.4%	8.4%	9.1%	--	--	33.8%
労働者健康福祉機構 千葉労災病院	111	--	54	12	11	21	--	--	13	--	48.6%	10.8%	9.9%	18.9%	--	--	11.7%
船橋市立医療センター	87	--	55	--	--	15	--	--	--	--	63.2%	--	--	17.2%	--	--	--
千葉大学医学部附属病院	226	--	171	--	--	--	--	--	28	--	75.7%	--	--	--	--	--	12.4%
国立病院機構 千葉医療センター	79	--	44	--	--	--	--	--	13	--	55.7%	--	--	--	--	--	16.5%
東京歯科大学市川総合病院	97	--	57	--	--	--	--	--	16	--	58.8%	--	--	--	--	--	16.5%
順天堂大学医学部附属浦安病院	137	--	68	11	13	13	--	--	32	--	49.6%	8.0%	9.5%	9.5%	--	--	23.4%
東京慈恵会医科大学附属柏病院	107	--	64	14	--	--	--	--	--	--	59.8%	13.1%	--	--	--	--	--
<b>13東京都</b>	<b>3909</b>	--	<b>2456</b>	<b>267</b>	<b>263</b>	<b>295</b>	<b>44</b>	<b>46</b>	<b>536</b>	--	<b>62.8%</b>	<b>6.8%</b>	<b>6.7%</b>	<b>7.5%</b>	<b>1.1%</b>	<b>1.2%</b>	<b>13.7%</b>
国立がんセンター中央病院	789	--	550	62	33	49	--	--	89	--	69.7%	7.9%	4.2%	6.2%	--	--	11.3%
★東京都立駒込病院	268	--	142	12	15	22	--	--	72	--	53.0%	4.5%	5.6%	8.2%	--	--	26.9%
★癌研究会有明病院	785	--	507	63	53	76	16	--	70	--	64.6%	8.0%	6.8%	9.7%	2.0%	--	8.9%
NTT東日本関東病院	293	--	225	14	13	14	--	--	26	--	76.8%	4.8%	4.4%	4.8%	--	--	8.9%
日本赤十字社医療センター	141	--	77	13	11	14	--	--	23	--	54.6%	9.2%	7.8%	9.9%	--	--	16.3%
日本大学医学部附属板橋病院	95	--	45	--	--	--	--	--	28	--	47.4%	--	--	--	--	--	29.5%
武蔵野赤十字病院	172	--	86	--	20	--	--	--	47	--	50.0%	--	11.6%	--	--	--	27.3%
東京大学医学部附属病院	325	--	220	22	18	26	--	--	36	--	67.7%	6.8%	5.5%	8.0%	--	--	11.1%
日本医科大学付属病院	206	--	127	19	15	16	--	--	26	--	61.7%	9.2%	7.3%	7.8%	--	--	12.6%
聖路加国際病院	137	--	99	--	--	--	--	--	14	--	72.3%	--	--	--	--	--	10.2%
帝京大学医学部附属病院	135	--	61	--	11	19	--	--	32	--	45.2%	--	8.1%	14.1%	--	--	23.7%
東京医科大学八王子医療センター	130	--	76	--	15	15	--	--	18	--	58.5%	--	11.5%	11.5%	--	--	13.8%
杏林大学医学部付属病院	64	--	33	--	--	--	--	--	14	--	51.6%	--	--	--	--	--	21.9%
<b>14神奈川県</b>	<b>1688</b>	--	<b>909</b>	<b>138</b>	<b>135</b>	<b>135</b>	<b>60</b>	--	<b>303</b>	--	<b>53.9%</b>	<b>8.2%</b>	<b>8.0%</b>	<b>8.0%</b>	<b>3.6%</b>	--	<b>18.0%</b>
★神奈川県立がんセンター	331	--	209	16	19	20	11	--	54	--	63.1%	4.8%	5.7%	6.0%	3.3%	--	16.3%
国家公務員共済組合連合会 横須賀共済病院	179	--	86	17	17	14	--	--	43	--	48.0%	9.5%	9.5%	7.8%	--	--	24.0%
横浜市立市民病院	175	--	93	18	--	23	--	--	32	--	53.1%	10.3%	--	13.1%	--	--	18.3%
小田原市立病院	47	--	11	--	--	--	--	--	15	--	23.4%	--	--	--	--	--	31.9%
川崎市立井田病院	34	--	18	--	--	--	--	--	--	--	52.9%	--	--	--	--	--	--
神奈川県厚生農業協同組合連合会 相模原協同病院	99	--	38	11	--	14	--	--	29	--	38.4%	11.1%	--	14.1%	--	--	29.3%
横浜市立大学附属病院	157	--	77	18	18	--	--	--	32	--	49.0%	11.5%	11.5%	--	--	--	20.4%
聖マリアンナ医科大学病院	191	--	115	18	15	--	--	--	33	--	60.2%	9.4%	7.9%	--	--	--	17.3%
東海大学医学部付属病院	244	--	154	12	21	14	42	--	--	--	63.1%	4.9%	8.6%	5.7%	17.2%	--	--
藤沢市民病院	79	--	38	--	12	11	--	--	14	--	48.1%	--	15.2%	13.9%	--	--	17.7%
北里大学病院	48	--	16	--	--	--	--	--	24	--	33.3%	--	--	--	--	--	50.0%
労働者健康福祉機構 横浜労災病院	104	--	54	12	--	--	--	--	21	--	51.9%	11.5%	--	--	--	--	20.2%
<b>15新潟県</b>	<b>1806</b>	--	<b>1218</b>	<b>114</b>	<b>72</b>	<b>117</b>	<b>45</b>	--	<b>236</b>	--	<b>67.4%</b>	<b>6.3%</b>	<b>4.0%</b>	<b>6.5%</b>	<b>2.5%</b>	--	<b>13.1%</b>
★新潟県立がんセンター新潟病院	362	--	227	25	22	18	20	--	50	--	62.7%	6.9%	6.1%	5.0%	5.5%	--	13.8%
新潟県立中央病院	200	--	149	11	--	13	--	--	24	--	74.5%	5.5%	--	6.5%	--	--	12.0%
新潟市民病院	294	--	210	17	13	19	--	--	34	--	71.4%	5.8%	4.4%	6.5%	--	--	11.6%
長岡赤十字病院	142	--	85	--	--	13	--	--	28	--	59.9%	--	--	9.2%	--	--	19.7%
新潟県厚生農業協同組合連合会 長岡中央総合病院	318	--	207	24	--	22	18	--	37	--	65.1%	7.5%	--	6.9%	5.7%	--	11.6%
新潟大学医歯学総合病院	210	--	170	--	--	--	--	--	20	--	81.0%	--	--	--	--	--	9.5%
新潟県立新発田病院	213	--	127	17	--	24	--	--	32	--	59.6%	8.0%	--	11.3%	--	--	15.0%
労働者健康福祉機構 新潟労災病院	67	--	43	--	--	--	--	--	11	--	64.2%	--	--	--	--	--	16.4%
<b>16富山県</b>	<b>1002</b>	--	<b>610</b>	<b>58</b>	<b>73</b>	<b>77</b>	<b>13</b>	--	<b>162</b>	--	<b>60.9%</b>	<b>5.8%</b>	<b>7.3%</b>	<b>7.7%</b>	<b>1.3%</b>	--	<b>16.2%</b>
★富山県立中央病院	289	--	167	17	16	24	--	--	61	--	57.8%	5.9%	5.5%	8.3%	--	--	21.1%
黒部市民病院	107	--	67	--	--	--	--	--	20	--	62.6%	--	--	--	--	--	18.7%
労働者健康福祉機構 富山労災病院	53	--	28	--	--	--	--	--	--	--	52.8%	--	--	--	--	--	--
富山市立富山市民病院	96	--	48	--	18	--	--	--	--	--	50.0%	--	18.8%	--	--	--	--
富山大学附属病院	84	--	60	--	--	--	--	--	13	--	71.4%	--	--	--	--	--	15.5%
富山県厚生農業協同組合連合会 高岡病院	151	--	92	--	14	--	--	--	23	--	60.9%	--	9.3%	--	--	--	15.2%
高岡市民病院	114	--	67	--	--	--	--	--	26	--	58.8%	--	--	--	--	--	22.8%
市立砺波総合病院	108	--	81	--	--	11	--	--	--	--	75.0%	--	--	10.2%	--	--	--
<b>17石川県</b>	<b>619</b>	--	<b>403</b>	<b>32</b>	<b>32</b>	<b>55</b>	<b>46</b>	--	<b>44</b>	--	<b>65.1%</b>	<b>5.2%</b>	<b>5.2%</b>	<b>8.9%</b>	<b>7.4%</b>	--	<b>7.1%</b>
★金沢大学附属病院	109	--	68	--	--	--	16	--	--	--	62.4%	--	--	--	14.7%	--	--
国立病院機構 金沢医療センター	73	--	44	--	--	--	--	--	--	--	60.3%	--	--	--	--	--	--
石川県立中央病院	219	--	164	--	--	15	29	--	--	--	74.9%	--	--	6.8%	13.2%	--	--
金沢医科大学病院	122	--	73	--	13	19	--	--	--	--	59.8%	--	10.7%	15.6%	--	--	--
国民健康保険 小松市民病院	96	--	54	--	--	--	--	--	20	--	56.3%	--	--	--	--	--	20.8%
<b>18福井県</b>	<b>661</b>	--	<b>425</b>	<b>36</b>	<b>35</b>	<b>47</b>	<b>21</b>	--	<b>96</b>	--	<b>64.3%</b>	<b>5.4%</b>	<b>5.3%</b>	<b>7.1%</b>	<b>3.2%</b>	--	<b>14.5%</b>
★福井県立病院	230	--	162	13	16	15	--	--	23	--	70.4%	5.7%	7.0%	6.5%	--	--	10.0%
恩賜財団済生会支部 福井県済生会病院	156	--	106	--	--	16	--	--	16	--							

#21 胃癌 (UICC TNM分類 病理学的分類) 症例区分: 2, 3 (自施設初回治療症例) 《標準項目提出施設のみ》

	合計	術前治療後						術前治療後									
		0期	I期	II期	III期	IV期	不明	空白	0期	I期	II期	III期	IV期	不明	空白		
<b>全国計</b>	<b>48511</b>	<b>38</b>	<b>28718</b>	<b>3387</b>	<b>3298</b>	<b>3813</b>	<b>796</b>	<b>557</b>	<b>7904</b>	<b>0.1%</b>	<b>59.2%</b>	<b>7.0%</b>	<b>6.8%</b>	<b>7.9%</b>	<b>1.6%</b>	<b>1.1%</b>	<b>16.3%</b>
<b>20長野県</b>	<b>890</b>	--	<b>588</b>	<b>51</b>	<b>37</b>	<b>60</b>	<b>13</b>	--	<b>136</b>	--	<b>66.1%</b>	<b>5.7%</b>	<b>4.2%</b>	<b>6.7%</b>	<b>1.5%</b>	--	<b>15.3%</b>
★信州大学医学部附属病院	60	--	47	--	--	--	--	--	15	--	78.3%	--	--	--	--	--	--
長野県厚生農業協同組合連合会 佐久総合病院	227	--	178	--	--	12	--	--	26	--	78.4%	--	--	5.3%	--	--	11.5%
諏訪赤十字病院	129	--	73	13	--	13	--	--	20	--	56.6%	10.1%	--	10.1%	--	--	15.5%
長野市民病院	150	--	106	--	--	11	--	--	15	--	70.7%	--	--	7.3%	--	--	10.0%
長野赤十字病院	97	--	57	--	--	--	--	--	23	--	58.8%	--	--	--	--	--	23.7%
慈泉会 相澤病院	149	--	86	11	--	--	--	--	38	--	57.7%	7.4%	--	--	--	--	25.5%
伊那中央病院	78	--	41	--	--	11	--	--	--	--	52.6%	--	--	14.1%	--	--	--
<b>21岐阜県</b>	<b>885</b>	--	<b>438</b>	<b>84</b>	<b>94</b>	<b>64</b>	<b>13</b>	<b>14</b>	<b>177</b>	--	<b>49.5%</b>	<b>9.5%</b>	<b>10.6%</b>	<b>7.2%</b>	<b>1.5%</b>	<b>1.6%</b>	<b>20.0%</b>
★岐阜大学医学部附属病院	145	--	91	--	17	--	--	--	15	--	62.8%	--	11.7%	--	--	--	10.3%
岐阜市民病院	148	--	84	11	13	--	--	--	30	--	56.8%	7.4%	8.8%	--	--	--	20.3%
高山赤十字病院	55	--	26	--	--	--	--	--	16	--	47.3%	--	--	--	--	--	29.1%
岐阜県総合医療センター	148	--	61	22	11	11	--	--	31	--	41.2%	14.9%	7.4%	7.4%	--	--	20.9%
岐阜県立多治見病院	128	--	62	--	15	--	--	--	28	--	48.4%	--	11.7%	--	--	--	21.9%
大垣市民病院	204	--	99	23	28	20	--	--	34	--	48.5%	11.3%	13.7%	9.8%	--	--	16.7%
厚生会 木沢記念病院	57	--	15	--	--	--	--	--	23	--	26.3%	--	--	--	--	--	40.4%
<b>22静岡県</b>	<b>1795</b>	--	<b>1041</b>	<b>140</b>	<b>99</b>	<b>115</b>	--	--	<b>382</b>	--	<b>58.0%</b>	<b>7.8%</b>	<b>5.5%</b>	<b>6.4%</b>	--	--	<b>21.3%</b>
★静岡県立静岡がんセンター	648	--	421	46	28	44	--	--	102	--	65.0%	7.1%	4.3%	6.8%	--	--	15.7%
静岡県立総合病院	244	--	152	23	17	13	--	--	36	--	62.3%	9.4%	7.0%	5.3%	--	--	14.8%
聖隷福祉事業団総合病院 聖隷三方原病院	94	--	50	--	--	--	--	--	27	--	53.2%	--	--	--	--	--	28.7%
聖隷福祉事業団総合病院 聖隷浜松病院	224	--	144	17	--	--	--	--	51	--	64.3%	7.6%	--	--	--	--	22.8%
沼津市立病院	85	--	22	--	--	--	--	--	41	--	25.9%	--	--	--	--	--	48.2%
順天堂大学医学部附属静岡病院	106	--	52	--	13	13	--	--	18	--	49.1%	--	12.3%	12.3%	--	--	17.0%
静岡市立静岡病院	66	--	29	--	--	--	--	--	20	--	43.9%	--	--	--	--	--	30.3%
藤枝市立総合病院	101	--	55	--	--	11	--	--	21	--	54.5%	--	--	10.9%	--	--	20.8%
浜松医科大学医学部附属病院	113	--	64	--	--	--	--	--	31	--	56.6%	--	--	--	--	--	27.4%
県西部浜松医療センター	114	--	52	12	--	--	--	--	35	--	45.6%	10.5%	--	--	--	--	30.7%
<b>23愛知県</b>	<b>2127</b>	--	<b>1112</b>	<b>168</b>	<b>190</b>	<b>175</b>	<b>22</b>	<b>40</b>	<b>418</b>	--	<b>52.3%</b>	<b>7.9%</b>	<b>8.9%</b>	<b>8.2%</b>	<b>1.0%</b>	<b>1.9%</b>	<b>19.7%</b>
★愛知県がんセンター中央病院	273	--	161	22	28	27	--	--	34	--	59.0%	8.1%	10.3%	9.9%	--	--	12.5%
愛知県厚生農業協同組合連合会 安城更生病院	171	--	81	14	15	13	--	--	44	--	47.4%	8.2%	8.8%	7.6%	--	--	25.7%
愛知県厚生農業協同組合連合会 海南病院	70	--	41	--	--	--	--	--	11	--	58.6%	--	--	--	--	--	15.7%
国立病院機構 名古屋医療センター	102	--	40	13	15	16	--	17	--	--	39.2%	12.7%	14.7%	15.7%	--	16.7%	--
小牧市民病院	160	--	90	11	13	15	--	--	26	--	56.3%	6.9%	8.1%	9.4%	--	--	16.3%
豊橋市民病院	248	--	152	16	18	15	--	--	46	--	61.3%	6.5%	7.3%	6.0%	--	--	18.5%
名古屋大学医学部附属病院	173	--	119	--	16	--	--	--	21	--	68.8%	--	9.2%	--	--	--	12.1%
社会保険中京病院	99	--	48	--	--	--	--	--	22	--	48.5%	--	--	--	--	--	22.2%
一宮市立市民病院	116	--	52	--	--	--	--	--	36	--	44.8%	--	--	--	--	--	31.0%
公立陶生病院	93	--	47	--	--	--	--	22	--	--	50.5%	--	--	--	--	23.7%	--
愛知県厚生農業協同組合連合会 豊田厚生病院	114	--	48	--	13	--	--	--	33	--	42.1%	--	11.4%	--	--	--	28.9%
名古屋市立大学病院	109	--	48	16	11	--	--	--	28	--	44.0%	14.7%	10.1%	--	--	--	25.7%
名古屋第一赤十字病院	191	--	87	19	13	18	--	--	53	--	45.5%	9.9%	6.8%	9.4%	--	--	27.7%
名古屋第二赤十字病院	208	--	98	12	22	12	--	--	63	--	47.1%	5.8%	10.6%	5.8%	--	--	30.3%
<b>24三重県</b>	<b>508</b>	--	<b>287</b>	<b>43</b>	<b>41</b>	<b>48</b>	--	--	<b>78</b>	--	<b>56.5%</b>	<b>8.5%</b>	<b>8.1%</b>	<b>9.4%</b>	--	--	<b>15.4%</b>
★三重大学医学部附属病院	118	--	87	--	--	--	--	--	15	--	73.7%	--	--	--	--	--	12.7%
国立病院機構 三重中央医療センター	65	--	32	--	--	--	--	--	17	--	49.2%	--	--	--	--	--	26.2%
山田赤十字病院	159	--	94	13	--	14	--	--	27	--	59.1%	8.2%	--	8.8%	--	--	17.0%
三重県厚生農業協同組合連合会 松阪中央総合病院	110	--	53	15	12	17	--	--	--	--	48.2%	13.6%	10.9%	15.5%	--	--	--
三重県立総合医療センター	56	--	21	--	12	--	--	--	12	--	37.5%	--	21.4%	--	--	--	21.4%
<b>25滋賀県</b>	<b>438</b>	--	<b>234</b>	<b>30</b>	<b>29</b>	<b>53</b>	--	<b>18</b>	<b>71</b>	--	<b>53.4%</b>	<b>6.8%</b>	<b>6.6%</b>	<b>12.1%</b>	--	<b>4.1%</b>	<b>16.2%</b>
★滋賀県立成人病センター	117	--	59	11	12	16	--	18	--	--	50.4%	9.4%	10.3%	13.7%	--	15.4%	--
市立長浜病院	79	--	46	--	--	11	--	--	15	--	58.2%	--	--	13.9%	--	--	19.0%
大津赤十字病院	157	--	85	11	--	17	--	--	33	--	54.1%	7.0%	--	10.8%	--	--	21.0%
公立甲賀病院	85	--	44	--	--	--	--	--	23	--	51.8%	--	--	--	--	--	27.1%
<b>26京都府</b>	<b>1037</b>	--	<b>672</b>	<b>68</b>	<b>65</b>	<b>62</b>	--	--	<b>161</b>	--	<b>64.8%</b>	<b>6.6%</b>	<b>6.3%</b>	<b>6.0%</b>	--	--	<b>15.5%</b>
★京都社会事業財団 京都桂病院	163	--	106	11	13	15	--	--	17	--	65.0%	6.7%	8.0%	9.2%	--	--	10.4%
京都市立病院	102	--	56	13	--	--	--	--	17	--	54.9%	12.7%	--	--	--	--	16.7%
京都第一赤十字病院	241	--	161	11	16	14	--	--	35	--	66.8%	4.6%	6.6%	5.8%	--	--	14.5%
京都第二赤十字病院	231	--	150	18	12	12	--	--	37	--	64.9%	7.8%	5.2%	5.2%	--	--	16.0%
国立病院機構 京都医療センター	194	--	133	--	--	--	--	--	33	--	68.6%	--	--	--	--	--	17.0%
国立病院機構 舞鶴医療センター	23	--	16	--	--	--	--	--	--	--	69.6%	--	--	--	--	--	--
市立福知山市立病院	83	--	50	--	--	--	--	--	18	--	60.2%	--	--	--	--	--	21.7%
<b>27大阪府</b>	<b>2258</b>	--	<b>1341</b>	<b>140</b>	<b>160</b>	<b>205</b>	<b>72</b>	<b>24</b>	<b>316</b>	--	<b>58.4%</b>	<b>6.2%</b>	<b>7.1%</b>	<b>9.1%</b>	<b>3.2%</b>	<b>1.1%</b>	<b>14.0%</b>
★大阪府立病院機構 大阪府立成人病センター	343	--	282	--	11	--	36	--	--	--	82.2%	--	--	3.2%	--	10.5%	--
大阪府立病院機構 大阪府立急性期・総合医療センター	166	--	97	11	--	21	--	--	28	--	58.4%	6.6%	--	12.7%	--	--	16.9%
市立岸和田市民病院	119	--	53	15	--	14	--	--	28	--	44.5%	12.6%	--	11.8%	--	--	23.5%
東大阪市立総合病院	146	--	69	--	13	14	--	--	39	--	47.3%	--	8.9%	9.6%	--	--	26.7%
市立豊中病院	187	--	90	12	11	32	--	--	37	--	48.1%	6.4%	5.9%	17.1%	--	--	19.8%
全国社会保険協会連合会 星ヶ丘厚生年金病院	34	--	22	--	--	--	--	--	--	--	64.7%	--	--	--	--	--	--
大阪赤十字病院	261	--	158	--	26	15	--	--	43	--	60.5%	--	10.0%	5.7%	--	--	16.5%
国立病院機構 大阪南医療センター	113	--	60	16	--	--	--	--	16	--	53.1%	14.2%	--	--	--	--	14.2%
労働者健康福祉機構 大阪労災病院	148	--	68	12	19	18	--	--	31	--	45.9%	8.1%	12.8%	12.2%	--	--	20.9%
大阪大学医学部附属病院	171	--	118	--	--	--	--	--	26	--	69.0%	--	--	--	--	--	15.2%
大阪医科大学附属病院	231	--	142	17	17	34	--	--	19	--	61.5%	7.4%	7.4%	14.7%	--	--	8.2%
近畿大学医学部附属病院	210	--	108	11	16	18	--	12	36	--	51.4%	5.2%	7.6%	8.6%	--	5.7%	17.1%
大阪市立大学医学部附属病院	129	--	74	14	12	14	--	--	13	--	57.4%	10.9%	9.3%	10.9%	--	--	10.1%
<b>28兵庫県</b>	<b>1408</b>	--	<b>849</b>	<b>102</b>	<b>101</b>	<b>93</b>	<b>18</b>	--	<b>232</b>	--	<b>60.3%</b>	<b>7.2%</b>	<b>7.2%</b>	<b>6.6%</b>	<b>1.3%</b>	--	<b>16.5%</b>
★神戸大学医学部附属病院	229	--	176	--	--	--	--	--	32	--	76.9%	--	--	--	--	--	14.0%
神戸市立医療センター中央市民病院	241	--	172	23	13	--	--	--	24	--	71.						



#21 胃癌 (UICC TNM分類 病理学的分類) 症例区分: 2, 3 (自施設初回治療症例) 《標準項目提出施設のみ》

	合計	術前治療後						術前治療後									
		0期	I期	II期	III期	IV期	不明	空白	0期	I期	II期	III期	IV期	不明	空白		
<b>全国計</b>	<b>48511</b>	<b>38</b>	<b>28718</b>	<b>3387</b>	<b>3298</b>	<b>3813</b>	<b>796</b>	<b>557</b>	<b>7904</b>	<b>0.1%</b>	<b>59.2%</b>	<b>7.0%</b>	<b>6.8%</b>	<b>7.9%</b>	<b>1.6%</b>	<b>1.1%</b>	<b>16.3%</b>
<b>29奈良県</b>	<b>646</b>	--	<b>356</b>	<b>58</b>	<b>45</b>	<b>51</b>	<b>12</b>	--	<b>123</b>	--	<b>55.1%</b>	<b>9.0%</b>	<b>7.0%</b>	<b>7.9%</b>	<b>1.9%</b>	--	<b>19.0%</b>
★奈良県立医科大学附属病院	148	--	88	17	--	--	--	--	27	--	59.5%	11.5%	--	--	--	--	18.2%
国保中央病院	37	--	19	--	--	--	--	--	--	--	51.4%	--	--	--	--	--	--
奈良県立奈良病院	94	--	51	--	14	--	--	--	12	--	54.3%	--	14.9%	--	--	--	12.8%
天理よろづ相談所病院	203	--	108	18	--	15	--	--	47	--	53.2%	8.9%	--	7.4%	--	--	23.2%
近畿大学医学部奈良病院	120	--	67	11	--	--	--	--	22	--	55.8%	9.2%	--	--	--	--	18.3%
市立奈良病院	44	--	23	--	--	--	--	--	--	--	52.3%	--	--	--	--	--	--
<b>30和歌山県</b>	<b>724</b>	--	<b>448</b>	<b>62</b>	<b>54</b>	<b>69</b>	--	--	<b>77</b>	--	<b>61.9%</b>	<b>8.6%</b>	<b>7.5%</b>	<b>9.5%</b>	--	--	<b>10.6%</b>
★和歌山県立医科大学附属病院	318	--	224	13	--	36	--	--	28	--	70.4%	4.1%	--	11.3%	--	--	8.8%
社会保険紀南病院	58	--	28	11	--	--	--	--	--	--	48.3%	19.0%	--	--	--	--	--
国立病院機構 南和歌山医療センター	53	--	37	--	--	--	--	--	--	--	69.8%	--	--	--	--	--	--
日本赤十字社和歌山医療センター	156	--	86	20	23	--	--	--	19	--	55.1%	12.8%	14.7%	--	--	--	12.2%
橋本市民病院	76	--	42	--	12	12	--	--	--	--	55.3%	--	15.8%	15.8%	--	--	--
公立那賀病院	63	--	31	--	--	--	--	--	13	--	49.2%	--	--	--	--	--	20.6%
<b>31鳥取県</b>	<b>299</b>	--	<b>178</b>	<b>18</b>	<b>18</b>	<b>33</b>	--	--	<b>51</b>	--	<b>59.5%</b>	<b>6.0%</b>	<b>6.0%</b>	<b>11.0%</b>	--	--	<b>17.1%</b>
鳥取県立厚生病院	68	--	44	--	--	11	--	--	--	--	64.7%	--	--	16.2%	--	--	--
国立病院機構 米子医療センター	59	--	31	--	--	--	--	15	--	--	52.5%	--	--	--	--	--	25.4%
鳥取県立中央病院	98	--	56	--	--	11	--	--	16	--	57.1%	--	--	11.2%	--	--	16.3%
鳥取市立病院	74	--	47	--	--	--	--	--	12	--	63.5%	--	--	--	--	--	16.2%
<b>32島根県</b>	<b>647</b>	--	<b>378</b>	<b>42</b>	<b>41</b>	<b>39</b>	<b>11</b>	<b>14</b>	<b>122</b>	--	<b>58.4%</b>	<b>6.5%</b>	<b>6.3%</b>	<b>6.0%</b>	<b>1.7%</b>	<b>2.2%</b>	<b>18.9%</b>
★島根大学医学部附属病院	109	--	72	--	--	--	--	--	12	--	66.1%	--	--	--	--	--	11.0%
松江市立病院	108	--	68	--	--	--	--	--	23	--	63.0%	--	--	--	--	--	21.3%
松江赤十字病院	142	--	82	--	--	--	--	--	35	--	57.7%	--	--	--	--	--	24.6%
島根県立中央病院	168	--	91	--	--	12	--	13	31	--	54.2%	--	--	7.1%	--	7.7%	18.5%
国立病院機構 浜田医療センター	74	--	43	--	--	--	--	--	--	--	58.1%	--	--	--	--	--	--
益田赤十字病院	46	--	22	--	--	--	--	--	14	--	47.8%	--	--	--	--	--	30.4%
<b>33岡山県</b>	<b>1251</b>	--	<b>773</b>	<b>84</b>	<b>83</b>	<b>110</b>	--	--	<b>18</b>	<b>176</b>	<b>61.8%</b>	<b>6.7%</b>	<b>6.6%</b>	<b>8.8%</b>	--	<b>1.4%</b>	<b>14.1%</b>
★岡山大学病院	132	--	81	18	--	--	--	16	--	--	61.4%	13.6%	--	--	--	12.1%	--
岡山済生会総合病院	227	--	124	15	16	22	--	--	48	--	54.6%	6.6%	7.0%	9.7%	--	--	21.1%
総合病院岡山赤十字病院	87	--	56	--	--	11	--	--	--	--	64.4%	--	--	12.6%	--	--	--
倉敷中央病院	323	--	196	20	12	35	--	--	57	--	60.7%	6.2%	3.7%	10.8%	--	--	17.6%
津山慈恵会 津山中央病院	245	--	159	15	21	11	--	--	39	--	64.9%	6.1%	8.6%	4.5%	--	--	15.9%
国立病院機構 岡山医療センター	78	--	47	--	--	--	--	--	--	--	60.3%	--	--	--	--	--	--
川崎医科大学附属病院	159	--	110	--	11	15	--	--	13	--	69.2%	--	6.9%	9.4%	--	--	8.2%
<b>34広島県</b>	<b>1459</b>	--	<b>926</b>	<b>99</b>	<b>87</b>	<b>125</b>	<b>34</b>	--	<b>186</b>	--	<b>63.5%</b>	<b>6.8%</b>	<b>6.0%</b>	<b>8.6%</b>	<b>2.3%</b>	--	<b>12.7%</b>
★広島大学病院	221	--	169	12	--	--	--	--	22	--	76.5%	5.4%	--	--	--	--	10.0%
県立広島病院	127	--	74	--	14	--	--	--	21	--	58.3%	--	11.0%	--	--	--	16.5%
広島市立広島市民病院	326	--	245	11	--	26	--	--	30	--	75.2%	3.4%	--	8.0%	--	--	9.2%
広島赤十字・原爆病院	80	--	42	--	--	--	--	--	20	--	52.5%	--	--	--	--	--	25.0%
広島県厚生農業協同組合連合会 広島総合病院	111	--	54	--	--	--	--	--	22	--	48.6%	--	--	15.3%	--	--	19.8%
国立病院機構 呉医療センター	145	--	80	11	--	21	--	--	19	--	55.2%	7.6%	--	14.5%	--	--	13.1%
国立病院機構 東広島医療センター	84	--	41	--	--	--	--	--	--	--	48.8%	--	--	--	--	--	--
広島県厚生農業協同組合連合会 尾道総合病院	122	--	80	--	11	11	--	--	14	--	65.6%	--	9.0%	9.0%	--	--	11.5%
福山市民病院	152	--	81	23	13	--	--	--	19	--	53.3%	15.1%	8.6%	--	--	--	12.5%
市立三次中央病院	91	--	60	--	--	--	--	--	12	--	65.9%	--	--	--	--	--	13.2%
<b>35山口県</b>	<b>656</b>	--	<b>389</b>	<b>60</b>	<b>51</b>	<b>58</b>	--	--	<b>89</b>	--	<b>59.3%</b>	<b>9.1%</b>	<b>7.8%</b>	<b>8.8%</b>	--	--	<b>13.6%</b>
★山口大学医学部附属病院	214	--	146	13	13	11	--	--	27	--	68.2%	6.1%	6.1%	5.1%	--	--	12.6%
山口県立総合医療センター	39	--	17	--	--	--	--	--	--	--	43.6%	--	--	--	--	--	--
国立病院機構 岩国医療センター	91	--	53	11	--	--	--	--	12	--	58.2%	12.1%	--	--	--	--	13.2%
山口県厚生農業協同組合連合会 周東総合病院	78	--	38	--	--	14	--	--	14	--	48.7%	--	--	17.9%	--	--	17.9%
総合病院社会保険 徳山中央病院	139	--	87	17	--	13	--	--	12	--	62.6%	12.2%	--	9.4%	--	--	8.6%
下関市立中央病院	53	--	24	--	--	--	--	--	--	--	45.3%	--	--	--	--	--	--
総合病院 山口赤十字病院	42	--	24	--	--	--	--	--	12	--	57.1%	--	--	--	--	--	28.6%
<b>36徳島県</b>	<b>361</b>	--	<b>185</b>	<b>19</b>	<b>27</b>	<b>41</b>	--	--	<b>80</b>	--	<b>51.2%</b>	<b>5.3%</b>	<b>7.5%</b>	<b>11.4%</b>	--	--	<b>22.2%</b>
★徳島県立中央病院	133	--	83	--	--	--	--	--	25	--	62.4%	--	--	--	--	--	18.8%
徳島大学病院	120	--	45	--	--	21	--	--	36	--	37.5%	--	--	17.5%	--	--	30.0%
徳島赤十字病院	108	--	57	--	--	--	--	--	19	--	52.8%	--	--	--	--	--	17.6%
<b>37香川県</b>	<b>564</b>	--	<b>327</b>	<b>32</b>	<b>33</b>	<b>44</b>	--	--	<b>117</b>	--	<b>58.0%</b>	<b>5.7%</b>	<b>5.9%</b>	<b>7.8%</b>	--	--	<b>20.7%</b>
★香川大学医学部附属病院	102	--	53	--	--	12	--	--	18	--	52.0%	--	--	11.8%	--	--	17.6%
香川県立中央病院	205	--	129	12	12	19	--	--	32	--	62.9%	5.9%	5.9%	9.3%	--	--	15.6%
三豊総合病院	145	--	84	--	--	--	--	--	37	--	57.9%	--	--	--	--	--	25.5%
高松赤十字病院	112	--	61	--	--	--	--	--	30	--	54.5%	--	--	--	--	--	26.8%
<b>38愛媛県</b>	<b>1033</b>	--	<b>614</b>	<b>92</b>	<b>56</b>	<b>83</b>	<b>12</b>	<b>20</b>	<b>156</b>	--	<b>59.4%</b>	<b>8.9%</b>	<b>5.4%</b>	<b>8.0%</b>	<b>1.2%</b>	<b>1.9%</b>	<b>15.1%</b>
★国立病院機構 四国がんセンター	357	--	218	31	16	18	--	--	72	--	61.1%	8.7%	4.5%	5.0%	--	--	20.2%
市立宇和島病院	124	--	73	12	--	--	--	--	22	--	58.9%	9.7%	--	--	--	--	17.7%
住友別子病院	63	--	27	--	--	13	--	--	--	--	42.9%	--	--	20.6%	--	--	--
愛媛大学医学部附属病院	73	--	50	--	--	--	--	--	11	--	68.5%	--	--	--	--	--	15.1%
愛媛県立中央病院	177	--	109	17	12	17	--	17	--	--	61.6%	9.6%	6.8%	9.6%	--	9.6%	--
松山赤十字病院	151	--	88	12	--	--	--	--	30	--	58.3%	7.9%	--	--	--	--	19.9%
済生会今治病院	88	--	49	--	--	11	--	--	12	--	55.7%	--	--	12.5%	--	--	13.6%
<b>39高知県</b>	<b>361</b>	--	<b>223</b>	<b>26</b>	<b>33</b>	<b>28</b>	--	--	<b>43</b>	--	<b>61.8%</b>	<b>7.2%</b>	<b>9.1%</b>	<b>7.8%</b>	--	--	<b>11.9%</b>
★高知大学医学部附属病院	124	--	73	--	--	--	--	--	19	--	58.9%	--	--	--	--	--	15.3%
高知県・高知市病院企業団立 高知医療センター	149	--	100	--	19	11	--	--	11	--	67.1%	--	12.8%	7.4%	--	--	7.4%
高知赤十字病院	88	--	50	--	--	12	--	--	13	--	56.8%	--	--	13.6%	--	--	14.8%
<b>40福岡県</b>	<b>2119</b>	--	<b>1260</b>	<b>157</b>	<b>154</b>	<b>135</b>	<b>42</b>	--	<b>363</b>	--	<b>59.5%</b>	<b>7.4%</b>	<b>7.3%</b>	<b>6.4%</b>	<b>2.0%</b>	--	<b>17.1%</b>
★国立病院機構 九州がんセンター	157	--	74	--	17	13	--	--	41	--	47.1%	--	10.8%	8.3%	--	--	26.1%
★九州大学病院	216	--	140	16	13	12	--	--	32	--	64.8%	7.4%	6.0%	5.6%	--	--	14.8%
久留米大学病院	205	--	127	14	24	11	--	--	21	--	62.0%	6.8%	11.7%	5.4%	--	--	10.2%
公立八女総合病院	70	--	36</														

#21 胃癌 (UICC TNM分類 病理学的分類) 症例区分: 2, 3 (自施設初回治療症例) 《標準項目提出施設のみ》

	合計	0期	I期	II期	III期	IV期	術前 治療後	不明	空白	0期	I期	II期	III期	IV期	術前 治療後	不明	空白
										0.1%	59.2%	7.0%	6.8%	7.9%	1.8%	1.1%	16.3%
<b>全国計</b>	<b>48511</b>	<b>38</b>	<b>28718</b>	<b>3387</b>	<b>3298</b>	<b>3813</b>	<b>796</b>	<b>557</b>	<b>7904</b>	<b>0.1%</b>	<b>59.2%</b>	<b>7.0%</b>	<b>6.8%</b>	<b>7.9%</b>	<b>1.8%</b>	<b>1.1%</b>	<b>16.3%</b>
<b>41佐賀県</b>	<b>445</b>	--	<b>292</b>	<b>20</b>	<b>22</b>	<b>25</b>	--	--	<b>80</b>	--	<b>65.6%</b>	<b>4.5%</b>	<b>4.9%</b>	<b>5.6%</b>	--	--	<b>18.0%</b>
★佐賀県立病院好生館	164	--	103	--	11	--	--	--	30	--	62.8%	--	6.7%	--	--	--	18.3%
佐賀大学医学部附属病院	145	--	94	--	--	--	--	--	36	--	64.8%	--	--	--	--	--	24.8%
唐津赤十字病院	66	--	44	--	--	--	--	--	--	--	66.7%	--	--	--	--	--	--
国立病院機構 嬉野医療センター	70	--	51	--	--	--	--	--	--	--	72.9%	--	--	--	--	--	--
<b>42長崎県</b>	<b>716</b>	--	<b>452</b>	<b>54</b>	<b>34</b>	<b>49</b>	--	--	<b>112</b>	--	<b>63.1%</b>	<b>7.5%</b>	<b>4.7%</b>	<b>6.6%</b>	--	--	<b>15.6%</b>
★長崎大学医学部・歯学部附属病院	160	--	105	11	--	--	--	--	33	--	65.6%	6.9%	--	--	--	--	20.6%
日本赤十字社長崎原爆病院	74	--	42	--	--	--	--	--	--	--	56.8%	--	--	--	--	--	--
佐世保市立総合病院	186	--	116	12	12	15	--	--	25	--	62.4%	6.5%	6.5%	8.1%	--	--	13.4%
国立病院機構 長崎医療センター	139	--	103	--	--	--	--	--	17	--	74.1%	--	--	--	--	--	12.2%
長崎市立市民病院	101	--	62	--	--	--	--	--	18	--	61.4%	--	--	--	--	--	17.8%
長崎県立島原病院	56	--	24	--	--	11	--	--	12	--	42.9%	--	--	19.6%	--	--	21.4%
<b>43熊本県</b>	<b>824</b>	--	<b>531</b>	<b>55</b>	<b>33</b>	<b>39</b>	<b>30</b>	--	<b>127</b>	--	<b>64.4%</b>	<b>6.7%</b>	<b>4.0%</b>	<b>4.7%</b>	<b>3.6%</b>	--	<b>15.4%</b>
★熊本大学医学部附属病院	96	--	62	--	--	--	--	--	15	--	64.6%	--	--	--	--	--	15.6%
熊本市民病院	47	--	17	--	--	--	--	--	12	--	36.2%	--	--	--	--	--	25.5%
労働者健康福祉機構 熊本労災病院	60	--	34	--	--	--	--	--	12	--	56.7%	--	--	--	--	--	20.0%
健康保険人吉総合病院	67	--	45	--	--	--	--	--	--	--	67.2%	--	--	--	--	--	--
熊本赤十字病院	168	--	114	12	11	--	--	--	23	--	67.9%	7.1%	6.5%	--	--	--	13.7%
国立病院機構 熊本医療センター	82	--	41	--	--	--	--	--	23	--	50.0%	--	--	--	--	--	28.0%
恩賜財団 済生会熊本病院	249	--	186	--	--	--	18	--	30	--	74.7%	--	--	--	7.2%	--	12.0%
荒尾市民病院	55	--	32	--	--	--	--	--	--	--	58.2%	--	--	--	--	--	--
<b>44大分県</b>	<b>385</b>	--	<b>238</b>	<b>23</b>	<b>28</b>	<b>22</b>	--	--	<b>72</b>	--	<b>61.8%</b>	<b>6.0%</b>	<b>7.3%</b>	<b>5.7%</b>	--	--	<b>18.7%</b>
★大分大学医学部附属病院	156	--	95	11	13	--	--	--	33	--	60.9%	7.1%	8.3%	--	--	--	21.2%
大分県立病院	123	--	85	--	--	--	--	--	14	--	69.1%	--	--	--	--	--	11.4%
大分赤十字病院	71	--	42	--	--	--	--	--	15	--	59.2%	--	--	--	--	--	21.1%
大分県済生会日田病院	35	--	16	--	--	--	--	--	--	--	45.7%	--	--	--	--	--	--
<b>45宮崎県</b>	<b>299</b>	--	<b>160</b>	<b>26</b>	<b>19</b>	<b>21</b>	--	--	<b>65</b>	--	<b>53.5%</b>	<b>8.7%</b>	<b>6.4%</b>	<b>7.0%</b>	--	--	<b>21.7%</b>
★宮崎大学医学部附属病院	74	--	51	--	--	--	--	--	--	--	68.9%	--	--	--	--	--	--
宮崎県立宮崎病院	71	--	37	--	--	--	--	--	16	--	52.1%	--	--	--	--	--	22.5%
国立病院機構 都城病院	38	--	12	--	--	--	--	--	--	--	31.6%	--	--	--	--	--	--
宮崎県立日南病院	65	--	35	--	--	--	--	--	23	--	53.8%	--	--	--	--	--	35.4%
<b>46鹿児島県</b>	<b>207</b>	--	<b>111</b>	<b>23</b>	<b>13</b>	<b>21</b>	--	--	<b>34</b>	--	<b>53.6%</b>	<b>11.1%</b>	<b>6.3%</b>	<b>10.1%</b>	--	--	<b>16.4%</b>
★鹿児島大学病院	77	--	54	--	--	--	--	--	--	--	70.1%	--	--	--	--	--	--
国立病院機構 鹿児島医療センター	17	--	--	--	--	--	--	--	--	--	--	--	--	--	--	--	--
鹿児島県立大島病院	41	--	23	--	--	--	--	--	--	--	56.1%	--	--	--	--	--	--
恩賜財団 済生会川内病院	32	--	--	--	--	--	--	--	--	--	--	--	--	--	--	--	--
国立病院機構 南九州病院	11	--	--	--	--	--	--	--	--	--	--	--	--	--	--	--	--
県民健康プラザ鹿屋医療センター	29	--	13	--	--	--	--	--	--	--	44.8%	--	--	--	--	--	--
<b>47沖縄県</b>	<b>123</b>	--	<b>54</b>	--	--	<b>11</b>	--	--	<b>42</b>	--	<b>43.9%</b>	--	--	<b>8.9%</b>	--	--	<b>34.1%</b>
★琉球大学医学部附属病院	27	--	13	--	--	--	--	--	--	--	48.1%	--	--	--	--	--	--
那覇市立病院	48	--	24	--	--	--	--	--	13	--	50.0%	--	--	--	--	--	27.1%
北部地区医師会病院	11	--	--	--	--	--	--	--	--	--	--	--	--	--	--	--	--
沖縄県立中部病院	37	--	14	--	--	--	--	--	15	--	37.8%	--	--	--	--	--	40.5%

#21 大腸癌（UICG TNM分類 病理学的分類） 症例区分: 2, 3（自施設初回治療症例）《標準項目提出施設のみ》

	合計										術前治療後									
	合計	0期	I期	II期	III期	IV期	623	459	3672	0期	I期	II期	III期	IV期	1.2%	0.9%	7.3%			
<b>全国計</b>	<b>50365</b>	<b>10531</b>	<b>9850</b>	<b>10245</b>	<b>9785</b>	<b>5200</b>	<b>623</b>	<b>459</b>	<b>3672</b>	<b>20.9%</b>	<b>19.6%</b>	<b>20.3%</b>	<b>19.4%</b>	<b>10.3%</b>	<b>1.2%</b>	<b>0.9%</b>	<b>7.3%</b>			
<b>01北海道</b>	<b>2177</b>	<b>523</b>	<b>391</b>	<b>436</b>	<b>378</b>	<b>268</b>	<b>14</b>	<b>20</b>	<b>147</b>	<b>24.0%</b>	<b>18.0%</b>	<b>20.0%</b>	<b>17.4%</b>	<b>12.3%</b>	<b>0.6%</b>	<b>0.9%</b>	<b>6.8%</b>			
★独立行政法人国立病院機構 北海道がんセンター	70	--	14	16	--	13	--	--	--	--	20.0%	22.9%	--	18.6%	--	--	--			
JA北海道厚生連 旭川厚生病院	187	42	22	41	40	27	--	--	13	22.5%	11.8%	21.9%	21.4%	14.4%	--	--	7.0%			
王子総合病院	155	63	24	26	23	17	--	--	--	40.6%	15.5%	16.8%	14.8%	11.0%	--	--	--			
砂川市立病院	79	--	14	14	18	--	--	--	15	--	17.7%	17.7%	22.8%	--	--	--	19.0%			
市立釧路総合病院	88	12	11	23	18	--	--	--	18	13.6%	12.5%	26.1%	20.5%	--	--	--	20.5%			
市立札幌病院	125	26	23	34	15	14	--	--	12	20.8%	18.4%	27.2%	12.0%	11.2%	--	--	9.6%			
JA北海道厚生連 帯広厚生病院	149	17	26	22	37	23	--	--	22	11.4%	17.4%	14.8%	24.8%	15.4%	--	--	14.8%			
北見赤十字病院	134	24	27	33	24	13	--	--	--	17.9%	20.1%	24.6%	17.9%	9.7%	--	--	--			
市立函館病院	154	30	30	27	26	34	--	--	--	19.5%	19.5%	17.5%	16.9%	22.1%	--	--	--			
日鋼記念病院	68	24	13	--	16	--	--	--	--	35.3%	19.1%	--	23.5%	--	--	--	--			
札幌医科大学附属病院	112	14	30	27	19	--	--	12	--	12.5%	26.8%	24.1%	17.0%	--	--	10.7%	--			
国立大学法人 北海道大学病院	101	25	21	17	15	14	--	--	--	24.8%	20.8%	16.8%	14.9%	13.9%	--	--	--			
医療法人 手稲溪仁会病院	291	83	54	69	51	18	--	--	16	28.5%	18.6%	23.7%	17.5%	6.2%	--	--	5.5%			
旭川医科大学病院	125	19	27	29	24	21	--	--	--	15.2%	21.6%	23.2%	19.2%	16.8%	--	--	--			
市立旭川病院	168	66	25	28	18	30	--	--	--	39.3%	14.9%	16.7%	10.7%	17.9%	--	--	--			
労働者保健福祉機構 釧路労災病院	105	23	18	20	23	13	--	--	--	21.9%	17.1%	19.0%	21.9%	12.4%	--	--	--			
KKR札幌医療センター	66	38	12	--	--	--	--	--	--	57.6%	18.2%	--	--	--	--	--	--			
<b>02青森県</b>	<b>690</b>	<b>118</b>	<b>111</b>	<b>178</b>	<b>169</b>	<b>79</b>	<b>--</b>	<b>11</b>	<b>18</b>	<b>17.1%</b>	<b>16.1%</b>	<b>25.8%</b>	<b>24.5%</b>	<b>11.4%</b>	<b>--</b>	<b>1.6%</b>	<b>2.6%</b>			
★青森県立中央病院	286	83	40	72	43	37	--	--	--	29.0%	14.0%	25.2%	15.0%	12.9%	--	--	--			
八戸市立市民病院	126	--	23	41	40	12	--	--	--	--	18.3%	32.5%	31.7%	9.5%	--	--	--			
弘前大学医学部附属病院	143	18	30	34	41	16	--	--	--	12.6%	21.0%	23.8%	28.7%	11.2%	--	--	--			
三沢市立三沢病院	45	--	--	11	12	--	--	--	--	--	--	24.4%	26.7%	--	--	--	--			
一般事務組合 下北医療センターむつ総合病院	90	--	12	20	33	--	--	--	--	--	13.3%	22.2%	36.7%	--	--	--	--			
<b>03岩手県</b>	<b>964</b>	<b>182</b>	<b>174</b>	<b>227</b>	<b>189</b>	<b>126</b>	<b>--</b>	<b>--</b>	<b>61</b>	<b>18.9%</b>	<b>18.0%</b>	<b>23.5%</b>	<b>19.6%</b>	<b>13.1%</b>	<b>--</b>	<b>--</b>	<b>6.3%</b>			
★岩手医科大学附属病院	149	--	33	42	34	20	--	--	--	--	22.1%	28.2%	22.8%	13.4%	--	--	--			
岩手県立中央病院	350	71	61	75	78	53	--	--	12	20.3%	17.4%	21.4%	22.3%	15.1%	--	--	3.4%			
岩手県立二戸病院	88	17	17	15	22	13	--	--	--	19.3%	19.3%	17.0%	25.0%	14.8%	--	--	--			
岩手県立中部病院	104	25	19	26	15	14	--	--	--	24.0%	18.3%	25.0%	14.4%	13.5%	--	--	--			
岩手県立磐井病院	89	11	18	26	11	--	--	--	13	12.4%	20.2%	29.2%	12.4%	--	--	--	14.6%			
岩手県立宮古病院	70	12	--	17	14	--	--	--	13	17.1%	--	24.3%	20.0%	--	--	--	18.6%			
岩手県立胆沢病院	114	36	16	26	15	13	--	--	--	31.6%	14.0%	22.8%	13.2%	11.4%	--	--	--			
<b>04宮城県</b>	<b>846</b>	<b>156</b>	<b>186</b>	<b>153</b>	<b>179</b>	<b>74</b>	<b>--</b>	<b>21</b>	<b>67</b>	<b>18.4%</b>	<b>22.0%</b>	<b>18.1%</b>	<b>21.2%</b>	<b>8.7%</b>	<b>--</b>	<b>2.5%</b>	<b>7.9%</b>			
★東北大学病院	89	13	22	17	18	--	--	--	--	14.6%	24.7%	19.1%	20.2%	--	--	--	--			
★宮城県立がんセンター	93	21	16	14	21	--	--	--	15	22.6%	17.2%	15.1%	22.6%	--	--	--	16.1%			
石巻赤十字病院	169	27	43	35	25	17	--	--	21	16.0%	25.4%	20.7%	14.8%	10.1%	--	--	12.4%			
国立病院機構 仙台医療センター	64	--	14	12	21	--	--	--	--	--	21.9%	18.8%	32.8%	--	--	--	--			
大崎市民病院	217	51	41	42	44	11	--	--	15	23.5%	18.9%	19.4%	20.3%	5.1%	--	--	6.9%			
労働者健康福祉機構 東北労災病院	131	35	22	24	23	16	--	--	--	26.7%	16.8%	18.3%	17.6%	12.2%	--	--	--			
東北厚生年金病院	83	--	28	--	27	--	--	--	--	--	33.7%	--	32.5%	--	--	--	--			
<b>05秋田県</b>	<b>904</b>	<b>273</b>	<b>142</b>	<b>138</b>	<b>134</b>	<b>82</b>	<b>11</b>	<b>--</b>	<b>122</b>	<b>30.2%</b>	<b>15.7%</b>	<b>15.3%</b>	<b>14.8%</b>	<b>9.1%</b>	<b>1.2%</b>	<b>--</b>	<b>13.5%</b>			
★秋田大学医学部附属病院	66	25	--	--	--	--	--	--	--	37.9%	--	--	--	--	--	--	--			
秋田県厚生農業協同組合連合会 由利組合総合病院	94	26	15	14	15	--	--	--	18	27.7%	16.0%	14.9%	16.0%	--	--	--	19.1%			
秋田県厚生農業協同組合連合会 仙北組合総合病院	87	--	19	18	19	13	--	--	13	--	21.8%	20.7%	21.8%	14.9%	--	--	14.9%			
秋田県厚生農業協同組合連合会 平鹿総合病院	168	47	27	20	32	17	--	--	21	28.0%	16.1%	11.9%	19.0%	10.1%	--	--	12.5%			
秋田県厚生農業協同組合連合会 山本組合総合病院	68	22	12	--	--	--	--	--	13	32.4%	17.6%	--	--	--	--	--	19.1%			
秋田赤十字病院	215	80	41	35	26	15	--	--	18	37.2%	19.1%	16.3%	12.1%	7.0%	--	--	8.4%			
秋田県厚生農業協同組合連合会 雄勝中央病院	42	--	--	--	--	--	--	--	--	--	--	--	--	--	--	--	--			
秋田県厚生農業協同組合連合会 秋田組合総合病院	164	67	16	23	18	13	--	--	23	40.9%	9.8%	14.0%	11.0%	7.9%	--	--	14.0%			
<b>06山形県</b>	<b>795</b>	<b>178</b>	<b>157</b>	<b>189</b>	<b>127</b>	<b>96</b>	<b>--</b>	<b>--</b>	<b>39</b>	<b>22.4%</b>	<b>19.7%</b>	<b>23.8%</b>	<b>16.0%</b>	<b>12.1%</b>	<b>--</b>	<b>--</b>	<b>4.9%</b>			
★山形県立中央病院	212	44	49	49	37	23	--	--	--	20.8%	23.1%	23.1%	17.5%	10.8%	--	--	--			
山形大学医学部附属病院	81	24	16	11	17	--	--	--	--	29.6%	19.8%	13.6%	21.0%	--	--	--	--			
山形市立病院済生館	150	39	27	32	22	20	--	--	--	26.0%	18.0%	21.3%	14.7%	13.3%	--	--	--			
置賜広域病院組合 公立置賜総合病院	126	--	23	50	13	21	--	--	--	--	18.3%	39.7%	10.3%	16.7%	--	--	--			
山形県・酒田市病院機構 日本海総合病院	190	62	37	33	29	21	--	--	--	32.6%	19.5%	17.4%	15.3%	11.1%	--	--	--			
<b>07福島県</b>	<b>1153</b>	<b>336</b>	<b>193</b>	<b>252</b>	<b>173</b>	<b>108</b>	<b>20</b>	<b>--</b>	<b>68</b>	<b>29.1%</b>	<b>16.7%</b>	<b>21.8%</b>	<b>15.0%</b>	<b>9.4%</b>	<b>1.7%</b>	<b>--</b>	<b>5.9%</b>			
★福島県立医科大学附属病院	103	16	25	18	14	11	--	--	--	15.5%	24.3%	17.5%	13.6%	10.7%	--	--	--			
労働者健康福祉機構 福島労災病院	223	69	47	42	29	15	12	--	--	30.9%	21.1%	18.8%	13.0%	6.7%	5.4%	--	--			
慈山会医学研究所附属 坪井病院	193	122	20	19	18	--	--	--	--	63.2%	10.4%	9.8%	9.3%	--	--	--	--			
太田総合病院附属 太田西ノ内病院	227	40	35	64	46	28	--	--	14	17.6%	15.4%	28.2%	20.3%	12.3%	--	--	6.2%			
竹田総合病院	147	28	20	43	26	19	--	--	11	19.0%	13.6%	29.3%	17.7%	12.9%	--	--	7.5%			
脳神経疾患研究所附属 総合南東北病院	166	45	25	40	26	20	--	--	--	27.1%	15.1%	24.1%	15.7%	12.0%	--	--	--			
温知会 会津中央病院	94	16	21	26	14	--	--	--	--	17.0%	22.3%	27.7%	14.9%	--	--	--	--			
<b>08茨城県</b>	<b>922</b>	<b>185</b>	<b>158</b>	<b>177</b>	<b>226</b>	<b>92</b>	<b>--</b>	<b>41</b>	<b>36</b>	<b>20.1%</b>	<b>17.1%</b>	<b>19.2%</b>	<b>24.5%</b>	<b>10.0%</b>	<b>--</b>	<b>4.4%</b>	<b>3.9%</b>			
★茨城県立中央病院・茨城県地域がんセンター	150	19	29	36	29	25	--	--	--	12.7%	19.3%	24.0%	19.3%	16.7%	--	--	--			
筑波メディカルセンター病院・茨城県地域がんセンター	102	28	--	21	19	18	--	--	--	27.5%	--	20.6%	18.6%	17.6%	--	--	--			
茨城県厚生農業協同組合連合会総合病院 土浦協同病院	201	48	32	42	45	--	--	22	--	23.9%	15.9%	20.9%	22.4%	--	--	10.9%	--			
日立製作所 日立総合病院・茨城県地域がんセンター	196	49	38	34	41	16	--	--	15	25.0%	19.4%	17.3%	20.9%	8.2%	--	--	7.7%			
東京医科大学茨城医療センター	83	--	15	17	31	--	--	--	--	--	18.1%	20.5%	37.3%	--	--	--	--			
友愛記念病院	123	32	22	19	26	12	--	--	11	26.0%	17.9%	15.4%	21.1%	9.8%	--	--	8.9%			
茨城県厚生農業協同組合連合会 茨城西南医療センター	67	--	12	--	35	--	--	--	--	--	17.9%	--	52.2%	--	--	--	--			
<b>09栃木県</b>	<b>1046</b>	<b>250</b>	<b>195</b>	<b>205</b>	<b>177</b>	<b>114</b>	<b>--</b>	<b>--</b>	<b>94</b>	<b>23.9%</b>	<b>18.6%</b>	<b>19.6%</b>	<b>16.9%</b>	<b>10.9%</b>	<b>--</b>	<b>--</b>	<b>9.0%</b>			
★栃木県立がんセンター	160	23																		

#21 大腸癌 (UICC TNM分類 病理学的分類) 症例区分: 2, 3(自施設初回治療症例) (標準項目提出施設のみ)

	合計				術前治療後								不明				空白					
	合計	0期	I期	II期	III期	IV期	不明	空白	0期	I期	II期	III期	IV期	不明	空白	0期	I期	II期	III期	IV期	不明	空白
<b>全国計</b>	<b>50365</b>	<b>10531</b>	<b>9850</b>	<b>10245</b>	<b>9785</b>	<b>5200</b>	<b>623</b>	<b>459</b>	<b>3672</b>	<b>20.9%</b>	<b>19.6%</b>	<b>20.3%</b>	<b>19.4%</b>	<b>10.3%</b>	<b>1.2%</b>	<b>0.9%</b>	<b>7.3%</b>					
<b>11埼玉県</b>	<b>1751</b>	<b>372</b>	<b>336</b>	<b>354</b>	<b>325</b>	<b>201</b>	<b>20</b>	<b>18</b>	<b>125</b>	<b>21.2%</b>	<b>19.2%</b>	<b>20.2%</b>	<b>18.6%</b>	<b>11.5%</b>	<b>1.1%</b>	<b>1.0%</b>	<b>7.1%</b>					
★埼玉県立がんセンター	242	39	47	50	48	37	--	--	14	16.1%	19.4%	20.7%	19.6%	15.3%	--	--	5.8%					
さいたま赤十字病院	147	21	30	32	39	18	--	--	--	14.3%	20.4%	21.8%	26.5%	12.2%	--	--	--					
深谷赤十字病院	161	40	28	33	28	22	--	--	--	24.8%	17.4%	20.5%	17.4%	13.7%	--	--	--					
春日部市立病院	61	--	14	11	--	--	--	--	--	--	23.0%	18.0%	--	--	--	--	--					
さいたま市立病院	246	129	30	27	29	--	--	--	16	52.4%	12.2%	11.0%	11.8%	--	--	--	6.5%					
埼玉医科大学総合医療センター	188	34	32	40	30	31	--	--	18	18.1%	17.0%	21.3%	16.0%	16.5%	--	--	9.6%					
川口市立医療センター	125	--	31	52	13	14	--	--	--	--	24.8%	41.6%	10.4%	11.2%	--	--	--					
国立病院機構 埼玉病院	55	--	--	11	17	--	--	--	--	--	--	20.0%	30.9%	--	--	--	--					
埼玉医科大学国際医療センター	328	19	83	65	89	35	--	--	24	5.8%	25.3%	19.8%	27.1%	10.7%	--	--	7.3%					
恩賜財団済生会支部 埼玉県済生会川口総合病院	198	70	32	33	26	18	--	--	19	35.4%	16.2%	16.7%	13.1%	9.1%	--	--	9.6%					
<b>12千葉県</b>	<b>2385</b>	<b>426</b>	<b>543</b>	<b>439</b>	<b>502</b>	<b>186</b>	<b>31</b>	<b>16</b>	<b>242</b>	<b>17.9%</b>	<b>22.8%</b>	<b>18.4%</b>	<b>21.0%</b>	<b>7.8%</b>	<b>1.3%</b>	<b>0.7%</b>	<b>10.1%</b>					
国立がんセンター東病院	396	75	90	76	87	24	--	--	39	18.9%	22.7%	19.2%	22.0%	6.1%	--	--	9.8%					
★千葉県がんセンター	282	71	48	42	49	33	--	--	33	25.2%	17.0%	14.9%	17.4%	11.7%	--	--	11.7%					
総合病院国保旭中央病院	270	58	64	49	47	13	--	--	37	21.5%	23.7%	18.1%	17.4%	4.8%	--	--	13.7%					
鉄蕉会 亀田総合病院	256	39	59	52	48	--	11	--	39	15.2%	23.0%	20.3%	18.8%	--	4.3%	--	15.2%					
君津中央病院	183	25	29	34	41	14	--	--	35	13.7%	15.8%	18.6%	22.4%	7.7%	--	--	19.1%					
労働者健康福祉機構 千葉労災病院	100	--	39	16	20	16	--	--	--	--	39.0%	16.0%	20.0%	16.0%	--	--	--					
船橋市立医療センター	75	--	14	20	22	15	--	--	--	--	18.7%	26.7%	29.3%	20.0%	--	--	--					
千葉大学医学部附属病院	184	61	33	44	18	14	--	--	--	33.2%	17.9%	23.9%	9.8%	7.6%	--	--	--					
国立病院機構 千葉医療センター	141	--	47	16	48	11	--	--	--	--	33.3%	11.3%	34.0%	7.8%	--	--	--					
東京歯科大学市川総合病院	143	31	31	19	29	11	--	--	16	21.7%	21.7%	13.3%	20.3%	7.7%	--	--	11.2%					
順天堂大学医学部附属浦安病院	194	26	47	37	56	11	--	--	16	13.4%	24.2%	19.1%	28.9%	5.7%	--	--	8.2%					
東京慈恵会医科大学附属柏病院	161	27	42	34	37	16	--	--	--	16.8%	26.1%	21.1%	23.0%	9.9%	--	--	--					
<b>13東京都</b>	<b>3944</b>	<b>966</b>	<b>812</b>	<b>687</b>	<b>773</b>	<b>335</b>	<b>100</b>	<b>51</b>	<b>220</b>	<b>24.5%</b>	<b>20.6%</b>	<b>17.4%</b>	<b>19.6%</b>	<b>8.5%</b>	<b>2.5%</b>	<b>1.3%</b>	<b>5.6%</b>					
国立がんセンター中央病院	616	225	121	95	111	40	--	--	22	36.5%	19.6%	15.4%	18.0%	6.5%	--	--	3.6%					
★東京都立駒込病院	403	84	87	77	74	49	--	--	22	20.8%	21.6%	19.1%	18.4%	12.2%	--	--	5.5%					
★癌研究会有明病院	581	132	138	86	121	36	40	--	28	22.7%	23.8%	14.8%	20.8%	6.2%	6.9%	--	4.8%					
NTT東日本関東病院	261	50	63	52	61	20	--	--	15	19.2%	24.1%	19.9%	23.4%	7.7%	--	--	5.7%					
日本赤十字社医療センター	263	101	34	39	43	20	--	--	15	38.4%	12.9%	14.8%	16.3%	7.6%	--	--	5.7%					
日本大学医学部附属板橋病院	99	--	18	24	18	12	--	--	18	--	18.2%	24.2%	18.2%	12.1%	--	--	18.2%					
武蔵野赤十字病院	222	30	39	45	66	30	--	--	11	13.5%	17.6%	20.3%	29.7%	13.5%	--	--	5.0%					
東京大学医学部附属病院	278	92	54	31	42	13	17	--	28	33.1%	19.4%	11.2%	15.1%	4.7%	6.1%	--	10.1%					
日本医科大学付属病院	172	27	39	33	26	29	--	--	--	15.7%	22.7%	19.2%	15.1%	16.9%	--	--	--					
聖路加国際病院	229	98	39	28	37	18	--	--	--	42.8%	17.0%	12.2%	16.2%	7.9%	--	--	--					
帝京大学医学部附属病院	142	--	19	40	19	20	20	--	16	--	13.4%	28.2%	13.4%	14.1%	14.1%	--	11.3%					
東京医科大学八王子医療センター	140	11	38	26	37	14	--	--	--	7.9%	27.1%	18.6%	26.4%	10.0%	--	--	--					
杏林大学医学部付属病院	70	--	22	16	11	--	--	--	--	--	31.4%	22.9%	15.7%	--	--	--	--					
<b>14神奈川県</b>	<b>2140</b>	<b>355</b>	<b>427</b>	<b>420</b>	<b>431</b>	<b>225</b>	<b>47</b>	<b>16</b>	<b>219</b>	<b>16.6%</b>	<b>20.0%</b>	<b>19.6%</b>	<b>20.1%</b>	<b>10.5%</b>	<b>2.2%</b>	<b>0.7%</b>	<b>10.2%</b>					
★神奈川県立がんセンター	220	44	43	39	47	18	--	--	24	20.0%	19.5%	17.7%	21.4%	8.2%	--	--	10.9%					
国家公務員共済組合連合会 横須賀共済病院	286	64	46	66	51	22	--	--	37	22.4%	16.1%	23.1%	17.8%	7.7%	--	--	12.9%					
横浜国立大学市民病院	304	63	56	62	59	40	--	--	22	20.7%	18.4%	20.4%	19.4%	13.2%	--	--	7.2%					
小田原市立病院	89	--	20	22	23	11	--	--	--	--	22.5%	24.7%	25.8%	12.4%	--	--	--					
川崎市立井田病院	77	19	17	16	12	--	--	--	--	24.7%	22.1%	20.8%	15.6%	--	--	--	--					
神奈川県厚生農業協同組合連合会 相模原協同病院	159	37	29	27	30	29	--	--	--	23.3%	18.2%	17.0%	18.9%	18.2%	--	--	--					
横浜市立大学附属病院	158	23	23	22	36	14	--	--	38	14.6%	14.6%	13.9%	22.8%	8.9%	--	--	24.1%					
聖マリアンナ医科大学病院	238	--	68	53	58	20	--	--	26	--	28.6%	22.3%	24.4%	8.4%	--	--	10.9%					
東海大学医学部付属病院	235	57	42	39	40	24	31	--	--	24.3%	17.9%	16.6%	17.0%	10.2%	13.2%	--	--					
藤沢市民病院	90	12	20	18	21	--	--	--	11	13.3%	22.2%	20.0%	23.3%	--	--	--	12.2%					
北里大学病院	154	--	33	37	26	--	--	--	29	--	21.4%	24.0%	16.9%	--	--	--	18.8%					
労働者健康福祉機構 横浜労災病院	130	12	30	19	28	22	--	--	17	9.2%	23.1%	14.6%	21.5%	16.9%	--	--	13.1%					
<b>15新潟県</b>	<b>1468</b>	<b>465</b>	<b>267</b>	<b>264</b>	<b>215</b>	<b>144</b>	<b>24</b>	<b>--</b>	<b>85</b>	<b>31.7%</b>	<b>18.2%</b>	<b>18.0%</b>	<b>14.6%</b>	<b>9.8%</b>	<b>1.6%</b>	<b>--</b>	<b>5.8%</b>					
★新潟県立がんセンター新潟病院	273	114	54	30	33	17	17	--	--	41.8%	19.8%	11.0%	12.1%	6.2%	6.2%	--	--					
新潟県立中央病院	129	32	24	32	20	13	--	--	--	24.8%	18.6%	24.8%	15.5%	10.1%	--	--	--					
新潟市民病院	199	44	41	43	27	24	--	--	17	22.1%	20.6%	21.6%	13.6%	12.1%	--	--	8.5%					
長岡赤十字病院	146	41	20	32	25	11	--	--	16	28.1%	13.7%	21.9%	17.1%	7.5%	--	--	11.0%					
新潟県厚生農業協同組合連合会 長岡中央総合病院	304	118	37	53	53	28	--	--	15	38.8%	12.2%	17.4%	17.4%	9.2%	--	--	4.9%					
新潟大学医学部総合病院	175	83	36	23	--	12	--	--	--	47.4%	20.6%	13.1%	--	6.9%	--	--	--					
新潟県立新発田病院	170	31	32	39	29	32	--	--	--	18.2%	18.8%	22.9%	17.1%	18.8%	--	--	--					
労働者健康福祉機構 新潟労災病院	72	--	23	12	18	--	--	--	--	--	31.9%	16.7%	25.0%	--	--	--	--					
<b>16富山県</b>	<b>990</b>	<b>218</b>	<b>203</b>	<b>201</b>	<b>203</b>	<b>96</b>	<b>--</b>	<b>--</b>	<b>60</b>	<b>22.0%</b>	<b>20.5%</b>	<b>20.3%</b>	<b>20.5%</b>	<b>9.7%</b>	<b>--</b>	<b>--</b>	<b>6.1%</b>					
★富山県立中央病院	307	105	50	60	50	21	--	--	20	34.2%	16.3%	19.5%	16.3%	6.8%	--	--	6.5%					
黒部市民病院	86	15	1																			

#21 大腸癌 (UICG TNM分類 病理学的分類) 症例区分: 2, 3(自施設初回治療症例) (標準項目提出施設のみ)

	合計							術前治療後							不明						
	合計	0期	I期	II期	III期	IV期	空白	0期	I期	II期	III期	IV期	空白	0期	I期	II期	III期	IV期	空白		
<b>全国計</b>	<b>50365</b>	<b>10531</b>	<b>9850</b>	<b>10245</b>	<b>9785</b>	<b>5200</b>	<b>623</b>	<b>459</b>	<b>3672</b>	<b>20.9%</b>	<b>19.6%</b>	<b>20.3%</b>	<b>19.4%</b>	<b>10.3%</b>	<b>1.2%</b>	<b>0.9%</b>	<b>7.3%</b>				
<b>20長野県</b>	<b>976</b>	<b>209</b>	<b>212</b>	<b>183</b>	<b>160</b>	<b>141</b>	--	--	<b>62</b>	<b>21.4%</b>	<b>21.7%</b>	<b>18.8%</b>	<b>16.4%</b>	<b>14.4%</b>	--	--	<b>6.4%</b>				
★信州大学医学部附属病院	56	--	19	--	--	19	--	--	--	--	33.9%	--	--	33.9%	--	--	--				
長野県厚生農業協同組合連合会 佐久総合病院	148	--	41	29	34	24	--	--	14	--	27.7%	19.6%	23.0%	16.2%	--	--	9.5%				
諏訪赤十字病院	168	38	35	36	34	22	--	--	--	22.6%	20.8%	21.4%	20.2%	13.1%	--	--	--				
長野市民病院	157	38	40	30	19	18	--	--	--	24.2%	25.5%	19.1%	12.1%	11.5%	--	--	--				
長野赤十字病院	103	--	16	25	24	13	--	--	14	--	15.5%	24.3%	23.3%	12.6%	--	--	13.6%				
慈泉会 相澤病院	239	83	44	36	30	26	--	--	18	34.7%	18.4%	15.1%	12.6%	10.9%	--	--	7.5%				
伊那中央病院	105	28	17	22	13	19	--	--	--	26.7%	16.2%	21.0%	12.4%	18.1%	--	--	--				
<b>21岐阜県</b>	<b>1064</b>	<b>194</b>	<b>205</b>	<b>231</b>	<b>215</b>	<b>110</b>	--	<b>16</b>	<b>88</b>	<b>18.2%</b>	<b>19.3%</b>	<b>21.7%</b>	<b>20.2%</b>	<b>10.3%</b>	--	<b>1.5%</b>	<b>8.3%</b>				
★岐阜大学医学部附属病院	191	62	26	29	36	22	--	--	14	32.5%	13.6%	15.2%	18.8%	11.5%	--	--	7.3%				
岐阜市民病院	211	68	40	38	34	16	--	--	14	32.2%	19.0%	18.0%	16.1%	7.6%	--	--	6.6%				
高山赤十字病院	57	11	--	16	--	--	--	--	--	19.3%	--	28.1%	--	--	--	--	--				
岐阜県総合医療センター	186	26	33	38	45	22	--	--	16	14.0%	17.7%	20.4%	24.2%	11.8%	--	--	8.6%				
岐阜県立多治見病院	132	11	44	29	16	15	--	--	--	8.3%	33.3%	22.0%	12.1%	11.4%	--	--	--				
大垣市民病院	224	11	48	60	63	19	--	--	23	4.9%	21.4%	26.8%	28.1%	8.5%	--	--	10.3%				
厚生会 木沢記念病院	63	--	--	21	11	13	--	--	--	--	--	33.3%	17.5%	20.6%	--	--	--				
<b>22静岡県</b>	<b>1807</b>	<b>295</b>	<b>378</b>	<b>379</b>	<b>348</b>	<b>173</b>	<b>21</b>	<b>13</b>	<b>200</b>	<b>16.3%</b>	<b>20.9%</b>	<b>21.0%</b>	<b>19.3%</b>	<b>9.6%</b>	<b>1.2%</b>	<b>0.7%</b>	<b>11.1%</b>				
★静岡県立静岡がんセンター	478	125	91	73	91	42	--	--	51	26.2%	19.0%	15.3%	19.0%	8.8%	--	--	10.7%				
静岡県立総合病院	249	38	62	48	48	21	--	--	24	15.3%	24.9%	19.3%	19.3%	8.4%	--	--	9.6%				
聖隷福祉事業団総合病院 聖隷三方原病院	130	--	23	36	28	15	--	--	24	--	17.7%	27.7%	21.5%	11.5%	--	--	18.5%				
聖隷福祉事業団総合病院 聖隷浜松病院	181	14	43	51	35	22	--	--	14	7.7%	23.8%	28.2%	19.3%	12.2%	--	--	7.7%				
沼津市立病院	132	19	23	29	22	12	--	--	23	14.4%	17.4%	22.0%	16.7%	9.1%	--	--	17.4%				
順天堂大学医学部附属静岡病院	150	--	48	35	30	12	--	--	17	--	32.0%	23.3%	20.0%	8.0%	--	--	11.3%				
静岡市立静岡病院	91	--	19	30	21	--	--	--	--	--	20.9%	33.0%	23.1%	--	--	--	--				
藤枝市立総合病院	180	67	21	22	31	22	--	--	15	37.2%	11.7%	12.2%	17.2%	12.2%	--	--	8.3%				
浜松医科大学医学部附属病院	123	--	28	35	23	--	--	--	13	--	22.8%	28.5%	18.7%	--	--	--	10.6%				
県西部浜松医療センター	93	--	20	20	19	12	--	--	--	--	21.5%	21.5%	20.4%	12.9%	--	--	--				
<b>23愛知県</b>	<b>2519</b>	<b>344</b>	<b>480</b>	<b>608</b>	<b>547</b>	<b>299</b>	<b>17</b>	<b>24</b>	<b>200</b>	<b>13.7%</b>	<b>19.1%</b>	<b>24.1%</b>	<b>21.7%</b>	<b>11.9%</b>	<b>0.7%</b>	<b>1.0%</b>	<b>7.9%</b>				
★愛知県がんセンター中央病院	231	19	63	48	49	41	--	--	--	8.2%	27.3%	20.8%	21.2%	17.7%	--	--	--				
愛知県厚生農業協同組合連合会 安城東生病院	172	20	39	33	38	21	--	--	19	11.6%	22.7%	19.2%	22.1%	12.2%	--	--	11.0%				
愛知県厚生農業協同組合連合会 海南病院	82	--	11	24	24	16	--	--	--	--	13.4%	29.3%	29.3%	19.5%	--	--	--				
国立病院機構 名古屋医療センター	116	--	27	30	42	--	--	--	--	--	23.3%	25.9%	36.2%	--	--	--	--				
小牧市民病院	225	65	26	52	38	29	--	--	14	28.9%	11.6%	23.1%	16.9%	12.9%	--	--	6.2%				
豊橋市民病院	236	27	36	64	51	39	--	--	18	11.4%	15.3%	27.1%	21.6%	16.5%	--	--	7.6%				
名古屋大学医学部附属病院	146	12	33	29	39	20	--	--	--	8.2%	22.6%	19.9%	26.7%	13.7%	--	--	--				
社会保険中京病院	171	45	25	39	27	20	--	--	14	26.3%	14.6%	22.8%	15.8%	11.7%	--	--	8.2%				
一宮市立市民病院	129	--	27	33	26	15	--	--	18	--	20.9%	25.6%	20.2%	11.6%	--	--	14.0%				
公立陶生病院	139	17	31	33	34	11	--	13	--	12.2%	22.3%	23.7%	24.5%	7.9%	--	9.4%	--				
愛知県厚生農業協同組合連合会 豊田厚生病院	157	11	28	35	38	19	--	--	25	7.0%	17.8%	22.3%	24.2%	12.1%	--	--	15.9%				
名古屋市立大学病院	157	12	35	50	33	11	--	--	14	7.6%	22.3%	31.8%	21.0%	7.0%	--	--	8.9%				
名古屋第一赤十字病院	232	49	34	55	44	20	--	--	29	21.1%	14.7%	23.7%	19.0%	8.6%	--	--	12.5%				
名古屋第二赤十字病院	326	54	65	83	64	27	--	--	33	16.6%	19.9%	25.5%	19.6%	8.3%	--	--	10.1%				
<b>24三重県</b>	<b>516</b>	<b>97</b>	<b>100</b>	<b>121</b>	<b>100</b>	<b>56</b>	<b>12</b>	<b>--</b>	<b>20</b>	<b>18.8%</b>	<b>19.4%</b>	<b>23.4%</b>	<b>19.4%</b>	<b>10.9%</b>	<b>2.3%</b>	<b>--</b>	<b>3.9%</b>				
★三重大学医学部附属病院	80	19	12	19	--	--	--	--	--	23.8%	15.0%	23.8%	--	--	--	--	--				
国立病院機構 三重中央医療センター	56	--	--	16	13	--	--	--	--	--	--	28.6%	23.2%	--	--	--	--				
山田赤十字病院	156	26	37	37	32	21	--	--	--	16.7%	23.7%	23.7%	20.5%	13.5%	--	--	--				
三重県厚生農業協同組合連合会 松阪中央総合病院	128	38	28	30	16	--	--	--	--	29.7%	21.9%	23.4%	12.5%	--	--	--	--				
三重県立総合医療センター	96	12	13	19	29	13	--	--	--	12.5%	13.5%	19.8%	30.2%	13.5%	--	--	--				
<b>25滋賀県</b>	<b>436</b>	<b>84</b>	<b>111</b>	<b>80</b>	<b>96</b>	<b>40</b>	<b>--</b>	<b>--</b>	<b>16</b>	<b>19.3%</b>	<b>25.5%</b>	<b>18.3%</b>	<b>22.0%</b>	<b>9.2%</b>	<b>--</b>	<b>--</b>	<b>3.7%</b>				
★滋賀県立成人病センター	110	16	31	28	24	--	--	--	--	14.5%	28.2%	25.5%	21.8%	--	--	--	--				
市立長浜病院	72	16	--	14	20	--	--	--	--	22.2%	--	19.4%	27.8%	--	--	--	--				
大津赤十字病院	172	52	24	28	40	16	--	--	--	30.2%	14.0%	16.3%	23.3%	9.3%	--	--	--				
公立甲賀病院	82	--	49	--	12	--	--	--	--	--	59.8%	--	14.6%	--	--	--	--				
<b>26京都府</b>	<b>1178</b>	<b>398</b>	<b>206</b>	<b>203</b>	<b>196</b>	<b>97</b>	<b>--</b>	<b>--</b>	<b>66</b>	<b>33.8%</b>	<b>17.5%</b>	<b>17.2%</b>	<b>16.6%</b>	<b>8.2%</b>	<b>--</b>	<b>--</b>	<b>5.6%</b>				
★京都社会事業財団 京都桂病院	231	66	50	43	40	19	--	--	--	28.6%	21.6%	18.6%	17.3%	8.2%	--	--	--				
京都市立病院	111	29	19	23	20	--	--	--	13	26.1%	17.1%	20.7%	18.0%	--	--	--	11.7%				
京都第一赤十字病院	200	68	37	36	27	18	--	--	13	34.0%	18.5%	18.0%	13.5%	9.0%	--	--	6.5%				
京都第二赤十字病院	276	100	47	56	41	22	--	--	--	36.2%	17.0%	20.3%	14.9%	8.0%	--	--	--				
国立病院機構 京都医療センター	257	115	36	32	43	20	--	--	--	44.7%	14.0%	12.5%	16.7%	7.8%	--	--	--				
国立病院機構 舞鶴医療センター	42	--	--	--	11	--	--	--	--	--	--	--	26.2%	--	--	--	--				
市立福知山市病院	61	13	11	--	14	--	--	--	11	21.3%	18.0%	--	23.0%	--	--	--	18.0%				
<b>27大阪府</b>	<b>2257</b>	<b>425</b>	<b>455</b>	<b>451</b>	<b>468</b>	<b>236</b>	<b>67</b>	<b>25</b>	<b>130</b>	<b>18.8%</b>	<b>20.2%</b>	<b>20.0%</b>	<b>20.7%</b>	<b>10.5%</b>	<b>3.0%</b>	<b>1.1%</b>	<b>5.8%</b>				
★大阪府立病院機構 大阪府立成人病センター	181	43	41	30	34	16	17	--	--	23.8%	22.7%	16.6%	18.8%	8.8%	9.4%	--	--				
大阪府立病院機構 大阪府立急性期・総合医療センター	193	54	33	39	33	19	--	--	15	28.0%	17.1%	20.2%	17.1%	9.8%	--	--	7.8%				
市立岸和田市民病院	125	36	24	22	18	11	--	--	14	28.8%	19.2%	17.6%	14.4%	8.8%	--	--	11.2%				
東大阪市立総合病院	175	43	28	34	41	21	--	--	--	24.6%	16.0%	19.4%	23.4%	12.0%	--	--	--				
市立豊中病院	216	19	45	54	54	33	--	--	--	8.8%	20.8%	25.0%	25.0%	15.3%	--	--	--				
全国社会保険協会連合会 星ヶ丘厚生年金病院	53	--	--	18	15	--	--	--	--	--	--	34.0%	28.3%	--	--	--	--				
大阪赤十字病院	309	75	49	62																	

#21 大腸癌（UICG TNM分類 病理学的分類） 症例区分:2, 3(自施設初回治療症例)《標準項目提出施設のみ》

	合計	0期	I期	II期	III期	IV期	術前 治療後	不明	空白	0期	I期	II期	III期	IV期	術前 治療後	不明	空白
<b>全国計</b>	<b>50365</b>	<b>10531</b>	<b>9850</b>	<b>10245</b>	<b>9785</b>	<b>5200</b>	<b>623</b>	<b>459</b>	<b>3672</b>	<b>20.9%</b>	<b>19.6%</b>	<b>20.3%</b>	<b>19.4%</b>	<b>10.3%</b>	<b>1.2%</b>	<b>0.9%</b>	<b>7.3%</b>
<b>29奈良県</b>	<b>488</b>	<b>47</b>	<b>122</b>	<b>114</b>	<b>98</b>	<b>68</b>	--	--	<b>37</b>	<b>9.6%</b>	<b>25.0%</b>	<b>23.4%</b>	<b>20.1%</b>	<b>13.9%</b>	--	--	<b>7.6%</b>
★奈良県立医科大学附属病院	91	13	20	20	18	13	--	--	--	14.3%	22.0%	22.0%	19.8%	14.3%	--	--	--
国保中央病院	35	--	--	--	--	--	--	--	--	--	--	--	--	--	--	--	--
奈良県立奈良病院	76	--	21	18	13	12	--	--	--	--	27.6%	23.7%	17.1%	15.8%	--	--	--
天理よろづ相談所病院	133	--	32	29	29	21	--	--	17	--	24.1%	21.8%	21.8%	15.8%	--	--	12.8%
近畿大学医学部奈良病院	97	--	22	30	24	11	--	--	--	--	22.7%	30.9%	24.7%	11.3%	--	--	--
市立奈良病院	56	--	19	15	--	--	--	--	--	--	33.9%	26.8%	--	--	--	--	--
<b>30和歌山県</b>	<b>708</b>	<b>137</b>	<b>149</b>	<b>163</b>	<b>143</b>	<b>76</b>	--	--	<b>38</b>	<b>19.4%</b>	<b>21.0%</b>	<b>23.0%</b>	<b>20.2%</b>	<b>10.7%</b>	--	--	<b>5.4%</b>
★和歌山県立医科大学附属病院	243	65	49	43	44	29	--	--	13	26.7%	20.2%	17.7%	18.1%	11.9%	--	--	5.3%
社会保険紀南病院	103	22	18	24	18	14	--	--	--	21.4%	17.5%	23.3%	17.5%	13.6%	--	--	--
国立病院機構 南和歌山医療センター	68	16	11	16	14	--	--	--	--	23.5%	16.2%	23.5%	20.6%	--	--	--	--
日本赤十字社和歌山医療センター	146	--	31	49	42	12	--	--	--	--	21.2%	33.6%	28.8%	8.2%	--	--	--
橋本市民病院	74	--	18	18	15	--	--	--	--	--	24.3%	24.3%	20.3%	--	--	--	--
公立那賀病院	74	18	22	13	--	--	--	--	--	24.3%	29.7%	17.6%	--	--	--	--	--
<b>31鳥取県</b>	<b>256</b>	<b>29</b>	<b>66</b>	<b>55</b>	<b>53</b>	<b>34</b>	--	--	<b>18</b>	<b>11.3%</b>	<b>25.8%</b>	<b>21.5%</b>	<b>20.7%</b>	<b>13.3%</b>	--	--	<b>7.0%</b>
鳥取県立厚生病院	37	--	--	13	--	--	--	--	--	--	--	35.1%	--	--	--	--	--
国立病院機構 米子医療センター	52	--	--	--	13	12	--	--	--	--	--	--	25.0%	23.1%	--	--	--
鳥取県立中央病院	81	--	38	19	14	--	--	--	--	--	46.9%	23.5%	17.3%	--	--	--	--
鳥取市立病院	86	20	15	17	19	--	--	--	--	23.3%	17.4%	19.8%	22.1%	--	--	--	--
<b>32島根県</b>	<b>832</b>	<b>342</b>	<b>110</b>	<b>127</b>	<b>101</b>	<b>57</b>	<b>16</b>	<b>12</b>	<b>67</b>	<b>41.1%</b>	<b>13.2%</b>	<b>15.3%</b>	<b>12.1%</b>	<b>6.9%</b>	<b>1.9%</b>	<b>1.4%</b>	<b>8.1%</b>
★島根大学医学部附属病院	117	36	20	21	12	--	--	--	--	30.8%	17.1%	17.9%	10.3%	--	--	--	--
松江市立病院	122	38	17	16	16	--	--	--	28	31.1%	13.9%	13.1%	13.1%	--	--	--	23.0%
松江赤十字病院	201	77	22	36	28	20	--	--	18	38.3%	10.9%	17.9%	13.9%	10.0%	--	--	9.0%
島根県立中央病院	279	159	32	25	25	14	--	12	--	57.0%	11.5%	9.0%	9.0%	5.0%	--	4.3%	--
国立病院機構 浜田医療センター	75	22	16	15	14	--	--	--	--	29.3%	21.3%	20.0%	18.7%	--	--	--	--
益田赤十字病院	38	--	--	14	--	--	--	--	--	--	--	36.8%	--	--	--	--	--
<b>33岡山県</b>	<b>1177</b>	<b>254</b>	<b>242</b>	<b>243</b>	<b>203</b>	<b>148</b>	--	--	<b>77</b>	<b>21.6%</b>	<b>20.6%</b>	<b>20.6%</b>	<b>17.2%</b>	<b>12.6%</b>	--	--	<b>6.5%</b>
★岡山大学病院	115	13	30	27	18	15	--	--	--	11.3%	26.1%	23.5%	15.7%	13.0%	--	--	--
岡山済生会総合病院	299	74	58	50	61	38	--	--	18	24.7%	19.4%	16.7%	20.4%	12.7%	--	--	6.0%
総合病院岡山赤十字病院	84	12	19	20	17	11	--	--	--	14.3%	22.6%	23.8%	20.2%	13.1%	--	--	--
倉敷中央病院	263	56	48	61	38	36	--	--	22	21.3%	18.3%	23.2%	14.4%	13.7%	--	--	8.4%
津山慈恵会 津山中央病院	174	38	42	45	25	13	--	--	11	21.8%	24.1%	25.9%	14.4%	7.5%	--	--	6.3%
国立病院機構 岡山医療センター	100	23	20	17	19	15	--	--	--	23.0%	20.0%	17.0%	19.0%	15.0%	--	--	--
川崎医科大学附属病院	142	38	25	23	25	20	--	--	11	26.8%	17.6%	16.2%	17.6%	14.1%	--	--	7.7%
<b>34広島県</b>	<b>1470</b>	<b>341</b>	<b>302</b>	<b>310</b>	<b>257</b>	<b>141</b>	<b>15</b>	--	<b>101</b>	<b>23.2%</b>	<b>20.5%</b>	<b>21.1%</b>	<b>17.5%</b>	<b>9.6%</b>	<b>1.0%</b>	--	<b>6.9%</b>
★広島大学病院	218	74	49	32	28	18	--	--	--	33.9%	22.5%	14.7%	12.8%	8.3%	--	--	--
県立広島病院	166	58	21	35	25	--	--	--	17	34.9%	12.7%	21.1%	15.1%	--	--	--	10.2%
広島市立広島市民病院	243	60	48	52	42	21	--	--	18	24.7%	19.8%	21.4%	17.3%	8.6%	--	--	7.4%
広島赤十字・原爆病院	100	21	19	21	17	--	--	--	--	21.0%	19.0%	21.0%	17.0%	--	--	--	--
広島県厚生農業協同組合連合会 広島総合病院	140	12	33	25	32	20	--	--	15	8.6%	23.6%	17.9%	22.9%	14.3%	--	--	10.7%
国立病院機構 呉医療センター	165	46	24	28	35	21	--	--	11	27.9%	14.5%	17.0%	21.2%	12.7%	--	--	6.7%
国立病院機構 東広島医療センター	71	--	22	19	17	11	--	--	--	--	31.0%	26.8%	23.9%	15.5%	--	--	--
広島県厚生農業協同組合連合会 尾道総合病院	153	45	33	45	15	11	--	--	--	29.4%	21.6%	29.4%	9.8%	7.2%	--	--	--
福山市立病院	140	13	41	31	26	16	--	--	--	9.3%	29.3%	22.1%	18.6%	11.4%	--	--	--
市立三次中央病院	74	11	12	22	20	--	--	--	--	14.9%	16.2%	29.7%	27.0%	--	--	--	--
<b>35山口県</b>	<b>748</b>	<b>191</b>	<b>109</b>	<b>163</b>	<b>137</b>	<b>88</b>	--	--	<b>43</b>	<b>25.5%</b>	<b>14.6%</b>	<b>21.8%</b>	<b>18.3%</b>	<b>11.8%</b>	--	--	<b>5.7%</b>
★山口大学医学部附属病院	134	39	26	21	19	18	--	--	--	29.1%	19.4%	15.7%	14.2%	13.4%	--	--	--
山口県立総合医療センター	85	12	19	20	15	--	--	--	--	14.1%	22.4%	23.5%	17.6%	--	--	--	--
国立病院機構 岩国医療センター	126	49	13	25	23	--	--	--	--	38.9%	10.3%	19.8%	18.3%	--	--	--	--
山口県厚生農業協同組合連合会 周東総合病院	77	11	--	20	18	14	--	--	--	14.3%	--	26.0%	23.4%	18.2%	--	--	--
総合病院社会保険 徳山中央病院	169	29	27	48	29	25	--	--	11	17.2%	16.0%	28.4%	17.2%	14.8%	--	--	6.5%
下関市立中央病院	89	19	11	19	23	11	--	--	--	21.3%	12.4%	21.3%	25.8%	12.4%	--	--	--
総合病院 山口赤十字病院	68	32	--	--	--	--	--	--	--	47.1%	--	--	--	--	--	--	--
<b>36徳島県</b>	<b>405</b>	<b>66</b>	<b>75</b>	<b>80</b>	<b>85</b>	<b>50</b>	--	--	<b>41</b>	<b>16.3%</b>	<b>18.5%</b>	<b>19.8%</b>	<b>21.0%</b>	<b>12.3%</b>	--	--	<b>10.1%</b>
★徳島県立中央病院	147	43	25	28	26	11	--	--	14	29.3%	17.0%	19.0%	17.7%	7.5%	--	--	9.5%
徳島大学病院	110	--	22	19	33	20	--	--	14	--	20.0%	17.3%	30.0%	18.2%	--	--	12.7%
徳島赤十字病院	148	21	28	33	26	19	--	--	13	14.2%	18.9%	22.3%	17.6%	12.8%	--	--	8.8%
<b>37香川県</b>	<b>490</b>	<b>100</b>	<b>100</b>	<b>103</b>	<b>86</b>	<b>40</b>	<b>12</b>	--	<b>49</b>	<b>20.4%</b>	<b>20.4%</b>	<b>21.0%</b>	<b>17.6%</b>	<b>8.2%</b>	<b>2.4%</b>	--	<b>10.0%</b>
★香川大学医学部附属病院	96	22	16	16	21	11	--	--	--	22.9%	16.7%	16.7%	21.9%	11.5%	--	--	--
香川県立中央病院	138	--	51	43	27	12	--	--	--	--	37.0%	31.2%	19.6%	8.7%	--	--	--
三豊総合病院	121	33	16	20	13	11	--	--	19	27.3%	13.2%	16.5%	10.7%	9.1%	--	--	15.7%
高松赤十字病院	135	44	17	24	25	--	--	--	17	32.6%	12.6%	17.8%	18.5%	--	--	--	12.6%
<b>38愛媛県</b>	<b>848</b>	<b>135</b>	<b>161</b>	<b>175</b>	<b>192</b>	<b>118</b>	--	--	<b>55</b>	<b>15.9%</b>	<b>19.0%</b>	<b>20.6%</b>	<b>22.6%</b>	<b>13.9%</b>	--	--	<b>6.5%</b>
★国立病院機構 四国がんセンター	216	19	45	41	63	26	--	--	21	8.8%	20.8%	19.0%	29.2%	12.0%	--	--	9.7%
市立宇和島病院	128	34	20	28	16	23	--	--	--	26.6%	15.6%	21.9%	12.5%	18.0%	--	--	--
住友別子病院	56	18	--	13	--	--	--	--	--	32.1%	--	23.2%	--	--	--	--	--
愛媛大学医学部附属病院	71	--	18	--	21	13	--	--	--	--	25.4%	--	29.6%	18.3%	--	--	--
愛媛県立中央病院	156	11	28	43	42	23	--	--	--	7.1%	17.9%	27.6%	26.9%	14.7%	--	--	--
松山赤十字病院	150	30	37	24	29	13	--	--	17	20.0%	24.7%	16.0%	19.3%	8.7%	--	--	11.3%
済生会今治病院	71	20	--	16	13	12	--	--	--	28.2%	--	22.5%	18.3%	16.9%	--	--	--
<b>39高知県</b>	<b>322</b>	<b>20</b>	<b>74</b>	<b>81</b>	<b>83</b>	<b>36</b>	--	--	<b>23</b>	<b>6.2%</b>	<b>23.0%</b>	<b>25.2%</b>	<b>25.8%</b>	<b>11.2%</b>	--	--	<b>7.1%</b>
★高知大学医学部附属病院	92	--	22	24	18	12	--	--	--	--	23.9%	26.1%	19.6%	13.0%	--	--	--
高知県・高知市病院企業団立 高知医療センター	126	--	31	30	45	14	--	--	--	--	24.6%	23.8%	35.7%	11.1%	--	--	--
高知赤十字病院	104	13	21	27	20	--	--	--	11	12.5%	20.2%</						

#21 大腸癌（UICC TNM分類 病理学的分類） 症例区分:2, 3（自施設初回治療症例）《標準項目提出施設のみ》

	合計	0期				I期				II期				III期				IV期				術前治療後			
		0期	I期	II期	III期	IV期	術前治療後	不明	空白	0期	I期	II期	III期	IV期	術前治療後	不明	空白	0期	I期	II期	III期	IV期	術前治療後	不明	空白
<b>全国計</b>	<b>50365</b>	<b>10531</b>	<b>9850</b>	<b>10245</b>	<b>9785</b>	<b>5200</b>	<b>623</b>	<b>459</b>	<b>3672</b>	<b>20.9%</b>	<b>19.6%</b>	<b>20.3%</b>	<b>19.4%</b>	<b>10.3%</b>	<b>1.2%</b>	<b>0.9%</b>	<b>7.3%</b>								
<b>41佐賀県</b>	<b>452</b>	<b>103</b>	<b>88</b>	<b>90</b>	<b>95</b>	<b>36</b>	--	--	<b>39</b>	<b>22.8%</b>	<b>19.5%</b>	<b>19.9%</b>	<b>21.0%</b>	<b>8.0%</b>	--	--	<b>8.6%</b>								
★佐賀県立病院好生館	124	39	14	19	28	15	--	--	--	31.5%	11.3%	15.3%	22.6%	12.1%	--	--	--								
佐賀大学医学部附属病院	160	34	41	24	34	--	--	--	19	21.3%	25.6%	15.0%	21.3%	--	--	--	11.9%								
唐津赤十字病院	71	--	16	22	17	--	--	--	--	--	22.5%	31.0%	23.9%	--	--	--	--								
国立病院機構 嬉野医療センター	97	23	17	25	16	--	--	--	--	23.7%	17.5%	25.8%	16.5%	--	--	--	--								
<b>42長崎県</b>	<b>914</b>	<b>221</b>	<b>184</b>	<b>197</b>	<b>184</b>	<b>87</b>	--	--	<b>28</b>	<b>24.2%</b>	<b>20.1%</b>	<b>21.6%</b>	<b>20.1%</b>	<b>9.5%</b>	--	--	<b>3.1%</b>								
★長崎大学医学部・歯学部附属病院	152	19	32	36	39	13	--	--	--	12.5%	21.1%	23.7%	25.7%	8.6%	--	--	--								
日本赤十字社長崎原爆病院	88	--	24	15	22	15	--	--	--	--	27.3%	17.0%	25.0%	17.0%	--	--	--								
佐世保市立総合病院	286	83	52	65	49	26	--	--	--	29.0%	18.2%	22.7%	17.1%	9.1%	--	--	--								
国立病院機構 長崎医療センター	179	73	28	23	30	15	--	--	--	40.8%	15.6%	12.8%	16.8%	8.4%	--	--	--								
長崎市立市民病院	136	32	23	36	30	12	--	--	--	23.5%	16.9%	26.5%	22.1%	8.8%	--	--	--								
長崎県立島原病院	73	--	25	22	14	--	--	--	--	--	34.2%	30.1%	19.2%	--	--	--	--								
<b>43熊本県</b>	<b>918</b>	<b>193</b>	<b>157</b>	<b>176</b>	<b>179</b>	<b>95</b>	<b>16</b>	--	<b>97</b>	<b>21.0%</b>	<b>17.1%</b>	<b>19.2%</b>	<b>19.5%</b>	<b>10.3%</b>	<b>1.7%</b>	--	<b>10.6%</b>								
★熊本大学医学部附属病院	80	15	16	--	15	--	--	--	14	18.8%	20.0%	--	18.8%	--	--	--	17.5%								
熊本市民病院	131	39	--	31	32	13	--	--	--	29.8%	--	23.7%	24.4%	9.9%	--	--	--								
労働者健康福祉機構 熊本労災病院	63	--	--	11	20	--	--	--	14	--	--	17.5%	31.7%	--	--	--	22.2%								
健康保険人吉総合病院	79	--	19	18	15	--	--	--	--	--	24.1%	22.8%	19.0%	--	--	--	--								
熊本赤十字病院	178	47	28	32	30	21	--	--	13	26.4%	15.7%	18.0%	16.9%	11.8%	--	--	7.3%								
国立病院機構 熊本医療センター	110	13	27	25	17	13	--	--	15	11.8%	24.5%	22.7%	15.5%	11.8%	--	--	13.6%								
恩賜財団 済生会熊本病院	205	53	38	33	36	15	--	--	23	25.9%	18.5%	16.1%	17.6%	7.3%	--	--	11.2%								
荒尾市民病院	72	15	11	16	14	--	--	--	--	20.8%	15.3%	22.2%	19.4%	--	--	--	--								
<b>44大分県</b>	<b>311</b>	<b>37</b>	<b>59</b>	<b>61</b>	<b>90</b>	<b>29</b>	--	--	<b>32</b>	<b>11.9%</b>	<b>19.0%</b>	<b>19.6%</b>	<b>28.9%</b>	<b>9.3%</b>	--	--	<b>10.3%</b>								
★大分大学医学部附属病院	98	--	16	13	33	--	--	--	18	--	16.3%	13.3%	33.7%	--	--	--	18.4%								
大分県立病院	116	22	22	17	40	--	--	--	--	19.0%	19.0%	14.7%	34.5%	--	--	--	--								
大分赤十字病院	65	--	12	25	11	--	--	--	--	--	18.5%	38.5%	16.9%	--	--	--	--								
大分県済生会日田病院	32	--	--	--	--	--	--	--	--	--	--	--	--	--	--	--	--								
<b>45宮崎県</b>	<b>301</b>	<b>25</b>	<b>67</b>	<b>79</b>	<b>66</b>	<b>37</b>	--	--	<b>23</b>	<b>8.3%</b>	<b>22.3%</b>	<b>26.2%</b>	<b>21.9%</b>	<b>12.3%</b>	--	--	<b>7.6%</b>								
★宮崎大学医学部附属病院	57	--	16	11	--	13	--	--	--	--	28.1%	19.3%	--	22.8%	--	--	--								
宮崎県立宮崎病院	46	--	--	17	--	--	--	--	--	--	--	37.0%	--	--	--	--	--								
国立病院機構 都城病院	72	--	16	18	23	--	--	--	--	--	22.2%	25.0%	31.9%	--	--	--	--								
宮崎県立日南病院	64	--	11	22	14	--	--	--	--	--	17.2%	34.4%	21.9%	--	--	--	--								
<b>46鹿児島県</b>	<b>227</b>	<b>23</b>	<b>48</b>	<b>51</b>	<b>61</b>	<b>19</b>	--	--	<b>24</b>	<b>10.1%</b>	<b>21.1%</b>	<b>22.5%</b>	<b>26.9%</b>	<b>8.4%</b>	--	--	<b>10.6%</b>								
★鹿児島大学病院	51	--	12	--	14	--	--	--	--	--	23.5%	--	27.5%	--	--	--	--								
国立病院機構 鹿児島医療センター	41	--	--	--	--	--	--	--	--	--	--	--	--	--	--	--	--								
鹿児島県立大島病院	34	--	--	--	15	--	--	--	--	--	--	--	44.1%	--	--	--	--								
恩賜財団 済生会川内病院	55	--	--	--	15	--	--	--	11	--	--	--	27.3%	--	--	--	20.0%								
国立病院機構 南九州病院	21	--	--	12	--	--	--	--	--	--	--	57.1%	--	--	--	--	--								
県民健康プラザ鹿屋医療センター	25	--	--	--	--	--	--	--	--	--	--	--	--	--	--	--	--								
<b>47沖縄県</b>	<b>283</b>	<b>34</b>	<b>63</b>	<b>51</b>	<b>59</b>	<b>30</b>	--	--	<b>39</b>	<b>12.0%</b>	<b>22.3%</b>	<b>18.0%</b>	<b>20.8%</b>	<b>10.6%</b>	--	--	<b>13.8%</b>								
★琉球大学医学部附属病院	66	--	29	--	13	--	--	--	--	--	43.9%	--	19.7%	--	--	--	--								
那覇市立病院	86	--	15	16	25	12	--	--	--	--	17.4%	18.6%	29.1%	14.0%	--	--	--								
北部地区医師会病院	42	--	--	--	--	--	--	--	--	--	--	--	--	--	--	--	--								
沖縄県立中部病院	89	18	--	19	17	--	--	--	14	20.2%	--	21.3%	19.1%	--	--	--	15.7%								

#21 肝癌 (UICG TNM分類 病理学的分類) 症例区分:2, 3(自施設初回治療症例)《標準項目提出施設のみ》

	合計	0期	I期	II期	III期	IV期	術前 治療後	不明	空白	0期	I期	II期	III期	IV期	術前 治療後	不明	空白
										--	38.0%	28.6%	20.2%	2.0%	9.7%	1.2%	--
<b>全国計</b>	<b>3963</b>	<b>--</b>	<b>1504</b>	<b>1143</b>	<b>800</b>	<b>78</b>	<b>385</b>	<b>47</b>	<b>--</b>	<b>--</b>	<b>38.0%</b>	<b>28.6%</b>	<b>20.2%</b>	<b>2.0%</b>	<b>9.7%</b>	<b>1.2%</b>	<b>--</b>
<b>01北海道</b>	<b>221</b>	<b>--</b>	<b>96</b>	<b>57</b>	<b>48</b>	<b>--</b>	<b>16</b>	<b>--</b>	<b>--</b>	<b>--</b>	<b>43.4%</b>	<b>25.8%</b>	<b>21.7%</b>	<b>--</b>	<b>7.2%</b>	<b>--</b>	<b>--</b>
★独立行政法人国立病院機構 北海道がんセンター																	
JA北海道厚生連 旭川厚生病院	--	--	--	--	--	--	--	--	--	--	--	--	--	--	--	--	--
王子総合病院	11	--	--	--	--	--	--	--	--	--	--	--	--	--	--	--	--
砂川市立病院	--	--	--	--	--	--	--	--	--	--	--	--	--	--	--	--	--
市立釧路総合病院	--	--	--	--	--	--	--	--	--	--	--	--	--	--	--	--	--
市立札幌病院	--	--	--	--	--	--	--	--	--	--	--	--	--	--	--	--	--
JA北海道厚生連 帯広厚生病院	15	--	--	--	--	--	--	--	--	--	--	--	--	--	--	--	--
北見赤十字病院	--	--	--	--	--	--	--	--	--	--	--	--	--	--	--	--	--
市立函館病院	--	--	--	--	--	--	--	--	--	--	--	--	--	--	--	--	--
日鋼記念病院	--	--	--	--	--	--	--	--	--	--	--	--	--	--	--	--	--
札幌医科大学附属病院	17	--	--	--	--	--	--	--	--	--	--	--	--	--	--	--	--
国立大学法人 北海道大学病院	53	--	19	19	--	--	--	--	--	--	35.8%	35.8%	--	--	--	--	--
医療法人 手稲溪仁会病院	27	--	--	--	14	--	--	--	--	--	--	--	51.9%	--	--	--	--
旭川医科大学病院	39	--	21	11	--	--	--	--	--	--	53.8%	28.2%	--	--	--	--	--
市立旭川病院	--	--	--	--	--	--	--	--	--	--	--	--	--	--	--	--	--
労働者保健福祉機構 釧路労災病院	--	--	--	--	--	--	--	--	--	--	--	--	--	--	--	--	--
KKR札幌医療センター	--	--	--	--	--	--	--	--	--	--	--	--	--	--	--	--	--
<b>02青森県</b>	<b>19</b>	<b>--</b>	<b>--</b>	<b>--</b>	<b>--</b>	<b>--</b>	<b>--</b>	<b>--</b>	<b>--</b>	<b>--</b>	<b>--</b>	<b>--</b>	<b>--</b>	<b>--</b>	<b>--</b>	<b>--</b>	<b>--</b>
★青森県立中央病院																	
八戸市市民病院	--	--	--	--	--	--	--	--	--	--	--	--	--	--	--	--	--
弘前大学医学部附属病院	14	--	--	--	--	--	--	--	--	--	--	--	--	--	--	--	--
三沢市立三沢病院	--	--	--	--	--	--	--	--	--	--	--	--	--	--	--	--	--
一部事務組合 下北医療センターむつ総合病院	--	--	--	--	--	--	--	--	--	--	--	--	--	--	--	--	--
<b>03岩手県</b>	<b>36</b>	<b>--</b>	<b>13</b>	<b>14</b>	<b>--</b>	<b>--</b>	<b>--</b>	<b>--</b>	<b>--</b>	<b>--</b>	<b>36.1%</b>	<b>38.9%</b>	<b>--</b>	<b>--</b>	<b>--</b>	<b>--</b>	<b>--</b>
★岩手医科大学附属病院																	
岩手県立中央病院	11	--	--	--	--	--	--	--	--	--	--	--	--	--	--	--	--
岩手県立二戸病院	--	--	--	--	--	--	--	--	--	--	--	--	--	--	--	--	--
岩手県立中部病院	--	--	--	--	--	--	--	--	--	--	--	--	--	--	--	--	--
岩手県立磐井病院	--	--	--	--	--	--	--	--	--	--	--	--	--	--	--	--	--
岩手県立宮古病院	--	--	--	--	--	--	--	--	--	--	--	--	--	--	--	--	--
岩手県立胆沢病院	--	--	--	--	--	--	--	--	--	--	--	--	--	--	--	--	--
<b>04宮城県</b>	<b>46</b>	<b>--</b>	<b>14</b>	<b>16</b>	<b>12</b>	<b>--</b>	<b>--</b>	<b>--</b>	<b>--</b>	<b>--</b>	<b>30.4%</b>	<b>34.8%</b>	<b>26.1%</b>	<b>--</b>	<b>--</b>	<b>--</b>	<b>--</b>
★東北大学病院																	
宮城県立がんセンター	31	--	--	13	--	--	--	--	--	--	--	41.9%	--	--	--	--	--
石巻赤十字病院	--	--	--	--	--	--	--	--	--	--	--	--	--	--	--	--	--
国立病院機構 仙台医療センター	--	--	--	--	--	--	--	--	--	--	--	--	--	--	--	--	--
大崎市民病院	--	--	--	--	--	--	--	--	--	--	--	--	--	--	--	--	--
労働者健康福祉機構 東北労災病院	--	--	--	--	--	--	--	--	--	--	--	--	--	--	--	--	--
東北厚生年金病院	--	--	--	--	--	--	--	--	--	--	--	--	--	--	--	--	--
<b>05秋田県</b>	<b>34</b>	<b>--</b>	<b>11</b>	<b>--</b>	<b>13</b>	<b>--</b>	<b>--</b>	<b>--</b>	<b>--</b>	<b>--</b>	<b>32.4%</b>	<b>--</b>	<b>38.2%</b>	<b>--</b>	<b>--</b>	<b>--</b>	<b>--</b>
★秋田大学医学部附属病院																	
秋田県厚生農業協同組合連合会 由利組合総合病院	--	--	--	--	--	--	--	--	--	--	--	--	--	--	--	--	--
秋田県厚生農業協同組合連合会 仙北組合総合病院	--	--	--	--	--	--	--	--	--	--	--	--	--	--	--	--	--
秋田県厚生農業協同組合連合会 平鹿総合病院	--	--	--	--	--	--	--	--	--	--	--	--	--	--	--	--	--
秋田県厚生農業協同組合連合会 山本組合総合病院	--	--	--	--	--	--	--	--	--	--	--	--	--	--	--	--	--
秋田赤十字病院	--	--	--	--	--	--	--	--	--	--	--	--	--	--	--	--	--
秋田県厚生農業協同組合連合会 雄勝中央病院	--	--	--	--	--	--	--	--	--	--	--	--	--	--	--	--	--
秋田県厚生農業協同組合連合会 秋田組合総合病院	--	--	--	--	--	--	--	--	--	--	--	--	--	--	--	--	--
<b>06山形県</b>	<b>38</b>	<b>--</b>	<b>12</b>	<b>--</b>	<b>12</b>	<b>--</b>	<b>--</b>	<b>--</b>	<b>--</b>	<b>--</b>	<b>31.6%</b>	<b>--</b>	<b>31.6%</b>	<b>--</b>	<b>--</b>	<b>--</b>	<b>--</b>
★山形県立中央病院																	
山形大学医学部附属病院	--	--	--	--	--	--	--	--	--	--	--	--	--	--	--	--	--
山形市立病院済生館	--	--	--	--	--	--	--	--	--	--	--	--	--	--	--	--	--
置賜広域病院組合立 公立置賜総合病院	--	--	--	--	--	--	--	--	--	--	--	--	--	--	--	--	--
山形県・酒田市病院機構 日本海総合病院	--	--	--	--	--	--	--	--	--	--	--	--	--	--	--	--	--
<b>07福島県</b>	<b>58</b>	<b>--</b>	<b>24</b>	<b>15</b>	<b>11</b>	<b>--</b>	<b>--</b>	<b>--</b>	<b>--</b>	<b>--</b>	<b>41.4%</b>	<b>25.9%</b>	<b>19.0%</b>	<b>--</b>	<b>--</b>	<b>--</b>	<b>--</b>
★福島県立医科大学附属病院																	
労働者健康福祉機構 福島労災病院	--	--	--	--	--	--	--	--	--	--	--	--	--	--	--	--	--
慈山会医学研究所付属 坪井病院	--	--	--	--	--	--	--	--	--	--	--	--	--	--	--	--	--
太田総合病院附属 太田西ノ内病院	15	--	--	--	--	--	--	--	--	--	--	--	--	--	--	--	--
竹田総合病院	19	--	--	--	--	--	--	--	--	--	--	--	--	--	--	--	--
脳神経疾患研究所附属 総合南東北病院	--	--	--	--	--	--	--	--	--	--	--	--	--	--	--	--	--
温知会 会津中央病院	--	--	--	--	--	--	--	--	--	--	--	--	--	--	--	--	--
<b>08茨城県</b>	<b>57</b>	<b>--</b>	<b>15</b>	<b>17</b>	<b>18</b>	<b>--</b>	<b>--</b>	<b>--</b>	<b>--</b>	<b>--</b>	<b>26.3%</b>	<b>29.6%</b>	<b>31.6%</b>	<b>--</b>	<b>--</b>	<b>--</b>	<b>--</b>
★茨城県立中央病院・茨城県地域がんセンター																	
筑波メディカルセンター病院・茨城県地域がんセンター	20	--	--	--	--	--	--	--	--	--	--	--	--	--	--	--	--
茨城県厚生農業協同組合連合会総合病院 土浦協同病院	11	--	--	--	--	--	--	--	--	--	--	--	--	--	--	--	--
日立製作所 日立総合病院・茨城県地域がんセンター	15	--	--	--	--	--	--	--	--	--	--	--	--	--	--	--	--
東京医科大学茨城医療センター	--	--	--	--	--	--	--	--	--	--	--	--	--	--	--	--	--
友愛記念病院	--	--	--	--	--	--	--	--	--	--	--	--	--	--	--	--	--
茨城県厚生農業協同組合連合会 茨城西医療センター	--	--	--	--	--	--	--	--	--	--	--	--	--	--	--	--	--
<b>09栃木県</b>	<b>87</b>	<b>--</b>	<b>39</b>	<b>22</b>	<b>18</b>	<b>--</b>	<b>--</b>	<b>--</b>	<b>--</b>	<b>--</b>	<b>44.8%</b>	<b>25.3%</b>	<b>20.7%</b>	<b>--</b>	<b>--</b>	<b>--</b>	<b>--</b>
★栃木県立がんセンター																	
自治医科大学附属病院	18	--	--	--	--	--	--	--	--	--	--	--	--	--	--	--	--
恩賜財団済生会支部 栃木県済生会宇都宮病院	--	--	--	--	--	--	--	--	--	--	--	--	--	--	--	--	--
獨協医科大学病院	45	--	22	11	--	--	--	--	--	--	48.9%	24.4%	--	--	--	--	--
佐野厚生農業協同組合連合会 佐野厚生総合病院	--	--	--	--	--	--	--	--	--	--	--	--	--	--	--	--	--
<b>10群馬県</b>	<b>75</b>	<b>--</b>	<b>26</b>	<b>33</b>	<b>--</b>	<b>--</b>	<b>--</b>	<b>--</b>	<b>--</b>	<b>--</b>	<b>34.7%</b>	<b>44.0%</b>	<b>--</b>	<b>--</b>	<b>--</b>	<b>--</b>	<b>--</b>
★群馬大学医学部附属病院																	
伊勢崎市市民病院	19	--	--	--	--	--	--	--	--	--	--	--	--	--	--	--	--
群馬県立がんセンター	17	--	--	--	--	--	--	--	--	--	--	--	--	--	--	--	--
国立病院機構 西群馬病院	--	--	--	--	--	--	--	--	--	--	--	--	--	--	--	--	--
利根保健生活協同組合 利根中央病院	--	--	--	--	--	--	--	--	--	--	--	--	--	--	--	--	--
国立病院機構 高崎病院	--	--	--	--	--	--	--	--	--	--	--	--	--	--	--	--	--
公立藤岡総合病院	--	--	--	--	--	--	--	--	--	--	--	--	--	--	--	--	--
公立富岡総合病院	--	--	--	--	--	--	--	--	--	--	--	--	--	--	--	--	--
桐生厚生総合病院	--	--	--	--	--	--	--	--	--	--	--	--	--	--	--	--	--
前橋赤十字病院	--	--	--	--	--	--	--	--	--	--	--	--	--	--	--	--	--



#21 肝癌 (UICG TNM分類 病理学的分類) 症例区分: 2, 3 (自施設初回治療症例) 《標準項目提出施設のみ》

	合計	症例区分							TNM分類							
		0期	I期	II期	III期	IV期	術前治療後	不明	空白	0期	I期	II期	III期	IV期	術前治療後	不明
<b>全国計</b>	<b>3983</b>	--	<b>1504</b>	<b>1143</b>	<b>800</b>	<b>78</b>	<b>385</b>	<b>47</b>	--	<b>38.0%</b>	<b>28.8%</b>	<b>20.2%</b>	<b>2.0%</b>	<b>9.7%</b>	<b>1.2%</b>	--
<b>11埼玉県</b>	<b>101</b>	--	<b>35</b>	<b>35</b>	<b>26</b>	--	--	--	--	<b>34.7%</b>	<b>34.7%</b>	<b>25.7%</b>	--	--	--	
★埼玉県立がんセンター	24	--	--	--	--	--	--	--	--	--	--	--	--	--	--	
さいたま赤十字病院	16	--	--	--	--	--	--	--	--	--	--	--	--	--	--	
深谷赤十字病院	--	--	--	--	--	--	--	--	--	--	--	--	--	--	--	
春日部市立病院	--	--	--	--	--	--	--	--	--	--	--	--	--	--	--	
さいたま市立病院	--	--	--	--	--	--	--	--	--	--	--	--	--	--	--	
埼玉医科大学総合医療センター	--	--	--	--	--	--	--	--	--	--	--	--	--	--	--	
川口市立医療センター	--	--	--	--	--	--	--	--	--	--	--	--	--	--	--	
国立病院機構 埼玉病院	--	--	--	--	--	--	--	--	--	--	--	--	--	--	--	
埼玉医科大学国際医療センター	28	--	--	12	--	--	--	--	--	--	42.9%	--	--	--	--	
恩賜財団済生会支部 埼玉県済生会川口総合病院	--	--	--	--	--	--	--	--	--	--	--	--	--	--	--	
<b>12千葉県</b>	<b>180</b>	--	<b>66</b>	<b>65</b>	<b>40</b>	--	--	--	--	<b>36.7%</b>	<b>36.1%</b>	<b>22.2%</b>	--	--	--	
国立がんセンター東病院	45	--	27	11	--	--	--	--	--	60.0%	24.4%	--	--	--	--	
★千葉県がんセンター	27	--	--	--	--	--	--	--	--	--	--	--	--	--	--	
総合病院国保旭中央病院	17	--	--	--	--	--	--	--	--	--	--	--	--	--	--	
鉄蕉会 亀田総合病院	--	--	--	--	--	--	--	--	--	--	--	--	--	--	--	
君津中央病院	19	--	--	--	--	--	--	--	--	--	--	--	--	--	--	
労働者健康福祉機構 千葉労災病院	--	--	--	--	--	--	--	--	--	--	--	--	--	--	--	
船橋市立医療センター	--	--	--	--	--	--	--	--	--	--	--	--	--	--	--	
千葉大学医学部附属病院	31	--	13	12	--	--	--	--	--	41.9%	38.7%	--	--	--	--	
国立病院機構 千葉医療センター	--	--	--	--	--	--	--	--	--	--	--	--	--	--	--	
東京歯科大学市川総合病院	--	--	--	--	--	--	--	--	--	--	--	--	--	--	--	
順天堂大学医学部附属浦安病院	--	--	--	--	--	--	--	--	--	--	--	--	--	--	--	
東京慈恵会医科大学附属柏病院	--	--	--	--	--	--	--	--	--	--	--	--	--	--	--	
<b>13東京都</b>	<b>395</b>	--	<b>163</b>	<b>115</b>	<b>62</b>	--	<b>39</b>	--	--	<b>41.3%</b>	<b>29.1%</b>	<b>15.7%</b>	--	<b>9.9%</b>	--	
国立がんセンター中央病院	42	--	14	22	--	--	--	--	--	33.3%	52.4%	--	--	--	--	
★東京都立駒込病院	11	--	--	--	--	--	--	--	--	--	--	--	--	--	--	
★癌研究会有明病院	37	--	22	--	--	--	--	--	--	59.5%	--	--	--	--	--	
NTT東日本関東病院	--	--	--	--	--	--	--	--	--	--	--	--	--	--	--	
日本赤十字社医療センター	36	--	--	--	--	--	24	--	--	--	--	--	--	66.7%	--	
日本大学医学部附属板橋病院	73	--	39	23	--	--	--	--	--	53.4%	31.5%	--	--	--	--	
武蔵野赤十字病院	--	--	--	--	--	--	--	--	--	--	--	--	--	--	--	
東京大学医学部附属病院	62	--	19	21	11	--	--	--	--	30.6%	33.9%	17.7%	--	--	--	
日本医科大学付属病院	15	--	--	--	--	--	--	--	--	--	--	--	--	--	--	
聖路加国際病院	--	--	--	--	--	--	--	--	--	--	--	--	--	--	--	
帝京大学医学部附属病院	17	--	--	--	--	--	--	--	--	--	--	--	--	--	--	
東京医科大学八王子医療センター	15	--	--	--	--	--	--	--	--	--	--	--	--	--	--	
杏林大学医学部付属病院	--	--	--	--	--	--	--	--	--	--	--	--	--	--	--	
<b>14神奈川県</b>	<b>125</b>	--	<b>62</b>	<b>20</b>	<b>28</b>	--	<b>12</b>	--	--	<b>49.6%</b>	<b>16.0%</b>	<b>22.4%</b>	--	<b>9.6%</b>	--	
★神奈川県立がんセンター	20	--	--	--	--	--	--	--	--	--	--	--	--	--	--	
国家公務員共済組合連合会 横浜共済済済病院	14	--	--	--	--	--	--	--	--	--	--	--	--	--	--	
横浜市立市民病院	--	--	--	--	--	--	--	--	--	--	--	--	--	--	--	
小田原市立病院	12	--	--	--	--	--	--	--	--	--	--	--	--	--	--	
川崎市立井田病院	--	--	--	--	--	--	--	--	--	--	--	--	--	--	--	
神奈川県厚生農業協同組合連合会 相模原協同病院	--	--	--	--	--	--	--	--	--	--	--	--	--	--	--	
横浜市立大学附属病院	20	--	--	--	--	--	--	--	--	--	--	--	--	--	--	
聖マリアンナ医科大学病院	28	--	--	--	13	--	--	--	--	--	--	46.4%	--	--	--	
東海大学医学部付属病院	15	--	11	--	--	--	--	--	--	73.3%	--	--	--	--	--	
藤沢市民病院	--	--	--	--	--	--	--	--	--	--	--	--	--	--	--	
北里大学病院	--	--	--	--	--	--	--	--	--	--	--	--	--	--	--	
労働者健康福祉機構 横浜労災病院	--	--	--	--	--	--	--	--	--	--	--	--	--	--	--	
<b>15新潟県</b>	<b>89</b>	--	<b>28</b>	<b>29</b>	--	--	<b>14</b>	--	--	<b>31.5%</b>	<b>32.6%</b>	--	--	<b>15.7%</b>	--	
★新潟県立がんセンター新潟病院	23	--	--	12	--	--	--	--	--	--	52.2%	--	--	--	--	
新潟県立中央病院	--	--	--	--	--	--	--	--	--	--	--	--	--	--	--	
新潟市民病院	12	--	--	--	--	--	--	--	--	--	--	--	--	--	--	
長岡赤十字病院	--	--	--	--	--	--	--	--	--	--	--	--	--	--	--	
新潟県厚生農業協同組合連合会 長岡中央総合病院	--	--	--	--	--	--	--	--	--	--	--	--	--	--	--	
新潟大学歯学部総合病院	23	--	--	--	--	--	--	--	--	--	--	--	--	--	--	
新潟県立新発田病院	14	--	--	--	--	--	--	--	--	--	--	--	--	--	--	
労働者健康福祉機構 新潟労災病院	--	--	--	--	--	--	--	--	--	--	--	--	--	--	--	
<b>16富山県</b>	<b>49</b>	--	<b>19</b>	<b>18</b>	--	--	--	--	--	<b>38.8%</b>	<b>36.7%</b>	--	--	--	--	
★富山県立中央病院	20	--	--	--	--	--	--	--	--	--	--	--	--	--	--	
黒部市民病院	--	--	--	--	--	--	--	--	--	--	--	--	--	--	--	
労働者健康福祉機構 富山労災病院	--	--	--	--	--	--	--	--	--	--	--	--	--	--	--	
富山市立富山市民病院	--	--	--	--	--	--	--	--	--	--	--	--	--	--	--	
富山大学附属病院	11	--	--	--	--	--	--	--	--	--	--	--	--	--	--	
富山県厚生農業協同組合連合会 高岡病院	12	--	--	--	--	--	--	--	--	--	--	--	--	--	--	
高岡市民病院	--	--	--	--	--	--	--	--	--	--	--	--	--	--	--	
市立砺波総合病院	--	--	--	--	--	--	--	--	--	--	--	--	--	--	--	
<b>17石川県</b>	<b>35</b>	--	<b>13</b>	<b>14</b>	--	--	--	--	--	<b>37.1%</b>	<b>40.0%</b>	--	--	--	--	
★金沢大学附属病院	24	--	--	--	--	--	--	--	--	--	--	--	--	--	--	
国立病院機構 金沢医療センター	--	--	--	--	--	--	--	--	--	--	--	--	--	--	--	
石川県立中央病院	--	--	--	--	--	--	--	--	--	--	--	--	--	--	--	
金沢医科大学病院	--	--	--	--	--	--	--	--	--	--	--	--	--	--	--	
国民健康保険 小松市民病院	--	--	--	--	--	--	--	--	--	--	--	--	--	--	--	
<b>18福井県</b>	<b>23</b>	--	--	--	--	--	--	--	--	--	--	--	--	--	--	
★福井県立病院	--	--	--	--	--	--	--	--	--	--	--	--	--	--	--	
恩賜財団済生会支部 福井県済生会病院	--	--	--	--	--	--	--	--	--	--	--	--	--	--	--	
福井赤十字病院	--	--	--	--	--	--	--	--	--	--	--	--	--	--	--	
福井大学医学部附属病院	--	--	--	--	--	--	--	--	--	--	--	--	--	--	--	
国立病院機構 福井病院	--	--	--	--	--	--	--	--	--	--	--	--	--	--	--	
<b>19山梨県</b>	<b>45</b>	--	<b>17</b>	<b>16</b>	--	--	--	--	--	<b>37.8%</b>	<b>35.6%</b>	--	--	--	--	
★山梨県立中央病院	12	--	--	--	--	--	--	--	--	--	--	--	--	--	--	
山梨大学医学部附属病院	32	--	15	11	--	--	--	--	--	46.9%	34.4%	--	--	--	--	
国民健康保険 富士吉田市立病院	--	--	--	--	--	--	--	--	--	--	--	--	--	--	--	

#21 肝癌 (UICG TNM分類 病理学的分類) 症例区分: 2, 3 (自施設初回治療症例) 《標準項目提出施設のみ》

	合計	症例区分							TNM分類								
		0期	I期	II期	III期	IV期	術前治療後	不明	空白	0期	I期	II期	III期	IV期	術前治療後	不明	空白
<b>全国計</b>	<b>3963</b>	--	1504	1143	800	78	385	47	--	--	38.0%	28.8%	20.2%	2.0%	9.7%	1.2%	--
<b>20長野県</b>	<b>80</b>	--	29	18	28	--	--	--	--	--	36.3%	22.5%	35.0%	--	--	--	--
★信州大学医学部附属病院	31	--	--	--	15	--	--	--	--	--	--	--	48.4%	--	--	--	--
長野県厚生農業協同組合連合会 佐久総合病院	--	--	--	--	--	--	--	--	--	--	--	--	--	--	--	--	--
諏訪赤十字病院	--	--	--	--	--	--	--	--	--	--	--	--	--	--	--	--	--
長野市民病院	20	--	--	--	--	--	--	--	--	--	--	--	--	--	--	--	--
長野赤十字病院	--	--	--	--	--	--	--	--	--	--	--	--	--	--	--	--	--
慈泉会 相澤病院	--	--	--	--	--	--	--	--	--	--	--	--	--	--	--	--	--
伊那中央病院	--	--	--	--	--	--	--	--	--	--	--	--	--	--	--	--	--
<b>21岐阜県</b>	<b>83</b>	--	40	20	17	--	--	--	--	--	48.2%	24.1%	20.5%	--	--	--	--
★岐阜大学医学部附属病院	16	--	--	--	--	--	--	--	--	--	--	--	--	--	--	--	--
岐阜市民病院	13	--	--	--	--	--	--	--	--	--	--	--	--	--	--	--	--
高山赤十字病院	--	--	--	--	--	--	--	--	--	--	--	--	--	--	--	--	--
岐阜県総合医療センター	--	--	--	--	--	--	--	--	--	--	--	--	--	--	--	--	--
岐阜県立多治見病院	12	--	--	--	--	--	--	--	--	--	--	--	--	--	--	--	--
大垣市民病院	38	--	22	13	--	--	--	--	--	--	57.9%	34.2%	--	--	--	--	--
厚生会 木沢記念病院	--	--	--	--	--	--	--	--	--	--	--	--	--	--	--	--	--
<b>22静岡県</b>	<b>133</b>	--	47	37	39	--	--	--	--	--	35.3%	27.8%	29.3%	--	--	--	--
★静岡県立静岡がんセンター	44	--	27	--	--	--	--	--	--	--	61.4%	--	--	--	--	--	--
静岡県立総合病院	45	--	--	16	20	--	--	--	--	--	--	35.6%	44.4%	--	--	--	--
聖隷福祉事業団総合病院 聖隷三方原病院	--	--	--	--	--	--	--	--	--	--	--	--	--	--	--	--	--
聖隷福祉事業団総合病院 聖隷浜松病院	--	--	--	--	--	--	--	--	--	--	--	--	--	--	--	--	--
沼津市立病院	--	--	--	--	--	--	--	--	--	--	--	--	--	--	--	--	--
順天堂大学医学部附属静岡病院	--	--	--	--	--	--	--	--	--	--	--	--	--	--	--	--	--
静岡市立静岡病院	--	--	--	--	--	--	--	--	--	--	--	--	--	--	--	--	--
藤枝市立総合病院	--	--	--	--	--	--	--	--	--	--	--	--	--	--	--	--	--
浜松医科大学医学部附属病院	20	--	--	--	--	--	--	--	--	--	--	--	--	--	--	--	--
県西部浜松医療センター	--	--	--	--	--	--	--	--	--	--	--	--	--	--	--	--	--
<b>23愛知県</b>	<b>133</b>	--	43	40	27	--	15	--	--	--	32.3%	30.1%	20.3%	--	11.3%	--	--
★愛知県がんセンター中央病院	13	--	--	--	--	--	--	--	--	--	--	--	--	--	--	--	--
愛知県厚生農業協同組合連合会 安城更生病院	--	--	--	--	--	--	--	--	--	--	--	--	--	--	--	--	--
愛知県厚生農業協同組合連合会 海南病院	--	--	--	--	--	--	--	--	--	--	--	--	--	--	--	--	--
国立病院機構 名古屋医療センター	--	--	--	--	--	--	--	--	--	--	--	--	--	--	--	--	--
小牧市民病院	--	--	--	--	--	--	--	--	--	--	--	--	--	--	--	--	--
豊橋市民病院	--	--	--	--	--	--	--	--	--	--	--	--	--	--	--	--	--
名古屋大学医学部附属病院	38	--	--	14	13	--	--	--	--	--	--	36.8%	34.2%	--	--	--	--
社会保険中京病院	17	--	--	--	--	--	--	--	--	--	--	--	--	--	--	--	--
一宮市立市民病院	--	--	--	--	--	--	--	--	--	--	--	--	--	--	--	--	--
公立陶生病院	--	--	--	--	--	--	--	--	--	--	--	--	--	--	--	--	--
愛知県厚生農業協同組合連合会 豊田厚生病院	--	--	--	--	--	--	--	--	--	--	--	--	--	--	--	--	--
名古屋市立大学病院	--	--	--	--	--	--	--	--	--	--	--	--	--	--	--	--	--
名古屋第一赤十字病院	--	--	--	--	--	--	--	--	--	--	--	--	--	--	--	--	--
名古屋第二赤十字病院	--	--	--	--	--	--	--	--	--	--	--	--	--	--	--	--	--
<b>24三重県</b>	<b>39</b>	--	--	--	--	--	16	--	--	--	--	--	--	--	41.0%	--	--
★三重大学医学部附属病院	20	--	--	--	--	--	11	--	--	--	--	--	--	--	55.0%	--	--
国立病院機構 三重中央医療センター	--	--	--	--	--	--	--	--	--	--	--	--	--	--	--	--	--
山田赤十字病院	--	--	--	--	--	--	--	--	--	--	--	--	--	--	--	--	--
三重県厚生農業協同組合連合会 松阪中央総合病院	--	--	--	--	--	--	--	--	--	--	--	--	--	--	--	--	--
三重県立総合医療センター	--	--	--	--	--	--	--	--	--	--	--	--	--	--	--	--	--
<b>25滋賀県</b>	<b>20</b>	--	--	--	--	--	--	--	--	--	--	--	--	--	--	--	--
★滋賀県立成人病センター	--	--	--	--	--	--	--	--	--	--	--	--	--	--	--	--	--
市立長浜病院	--	--	--	--	--	--	--	--	--	--	--	--	--	--	--	--	--
大津赤十字病院	--	--	--	--	--	--	--	--	--	--	--	--	--	--	--	--	--
公立甲賀病院	--	--	--	--	--	--	--	--	--	--	--	--	--	--	--	--	--
<b>26京都府</b>	<b>25</b>	--	--	--	--	--	--	--	--	--	--	--	--	--	--	--	--
京都社会事業財団 京都桂病院	--	--	--	--	--	--	--	--	--	--	--	--	--	--	--	--	--
京都市立病院	--	--	--	--	--	--	--	--	--	--	--	--	--	--	--	--	--
京都第一赤十字病院	--	--	--	--	--	--	--	--	--	--	--	--	--	--	--	--	--
京都第二赤十字病院	--	--	--	--	--	--	--	--	--	--	--	--	--	--	--	--	--
国立病院機構 京都医療センター	--	--	--	--	--	--	--	--	--	--	--	--	--	--	--	--	--
国立病院機構 舞鶴医療センター	--	--	--	--	--	--	--	--	--	--	--	--	--	--	--	--	--
市立福知山市民病院	--	--	--	--	--	--	--	--	--	--	--	--	--	--	--	--	--
<b>27大阪府</b>	<b>224</b>	--	76	48	41	--	51	--	--	--	33.9%	21.4%	18.3%	--	22.8%	--	--
★大阪府立病院機構 大阪府立成人病センター	22	--	--	--	--	--	--	--	--	--	--	--	--	--	--	--	--
大阪府立病院機構 大阪府立急性期・総合医療センター	--	--	--	--	--	--	--	--	--	--	--	--	--	--	--	--	--
市立岸和田市民病院	--	--	--	--	--	--	--	--	--	--	--	--	--	--	--	--	--
東大阪市立総合病院	--	--	--	--	--	--	--	--	--	--	--	--	--	--	--	--	--
市立豊中病院	11	--	--	--	--	--	--	--	--	--	--	--	--	--	--	--	--
全国社会保険協会連合会 星ヶ丘厚生年金病院	--	--	--	--	--	--	--	--	--	--	--	--	--	--	--	--	--
大阪赤十字病院	43	--	--	--	--	--	20	--	--	--	--	--	--	--	46.5%	--	--
国立病院機構 大阪南医療センター	--	--	--	--	--	--	--	--	--	--	--	--	--	--	--	--	--
労働者健康福祉機構 大阪労災病院	25	--	14	--	--	--	--	--	--	--	56.0%	--	--	--	--	--	--
大阪大学医学部附属病院	22	--	--	--	--	--	--	--	--	--	--	--	--	--	--	--	--
大阪医科大学附属病院	16	--	--	--	--	--	--	--	--	--	--	--	--	--	--	--	--
近畿大学医学部附属病院	44	--	--	14	12	--	--	--	--	--	--	31.8%	27.3%	--	--	--	--
大阪市立大学医学部附属病院	16	--	--	--	--	--	--	--	--	--	--	--	--	--	--	--	--
<b>28兵庫県</b>	<b>131</b>	--	48	33	37	--	--	--	--	--	36.6%	25.2%	28.2%	--	--	--	--
神戸大学医学部附属病院	29	--	--	--	--	--	--	--	--	--	--	--	--	--	--	--	--
神戸市立医療センター中央市民病院	19	--	--	--	--	--	--	--	--	--	--	--	--	--	--	--	--
労働者健康福祉機構 関西労災病院	18	--	--	--	--	--	--	--	--	--	--	--	--	--	--	--	--
公立学校共済組合 近畿中央病院	--	--	--	--	--	--	--	--	--	--	--	--	--	--	--	--	--
姫路赤十字病院	52	--	20	11	19	--	--	--	--	--	38.5%	21.2%	36.5%	--	--	--	--
国立病院機構 姫路医療センター	--	--	--	--	--	--	--	--	--	--	--	--	--	--	--	--	--
赤穂市民病院	--	--	--	--	--	--	--	--	--	--	--	--	--	--	--	--	--
公立豊岡病院組合立 豊岡病院	--	--	--	--	--	--	--	--	--	--	--	--	--	--	--	--	--
兵庫県立淡路病院	--	--	--	--	--	--	--	--	--	--	--	--	--	--	--	--	--
西脇市立西脇病院	--	--	--	--	--	--	--	--	--	--	--	--	--	--	--	--	--
兵庫県立柏原病院	--	--	--	--	--	--	--	--	--	--	--	--	--	--	--	--	--

#21 肝癌 (UICG TNM分類 病理学的分類) 症例区分: 2, 3 (自施設初回治療症例) 《標準項目提出施設のみ》

	合計	術前							術後							
		0期	I期	II期	III期	IV期	不明	空白	0期	I期	II期	III期	IV期	不明	空白	
<b>全国計</b>	<b>3963</b>	--	1504	1143	800	78	385	47	--	38.0%	28.6%	20.2%	2.0%	9.7%	1.2%	--
<b>29奈良県</b>	<b>47</b>	--	18	18	11	--	--	--	--	38.3%	38.3%	23.4%	--	--	--	--
★奈良県立医科大学附属病院	21	--	--	--	--	--	--	--	--	--	--	--	--	--	--	--
国保中央病院	--	--	--	--	--	--	--	--	--	--	--	--	--	--	--	--
奈良県立奈良病院	--	--	--	--	--	--	--	--	--	--	--	--	--	--	--	--
天理よろづ相談所病院	16	--	--	--	--	--	--	--	--	--	--	--	--	--	--	--
近畿大学医学部奈良病院	--	--	--	--	--	--	--	--	--	--	--	--	--	--	--	--
市立奈良病院	--	--	--	--	--	--	--	--	--	--	--	--	--	--	--	--
<b>30和歌山県</b>	<b>61</b>	--	24	22	11	--	--	--	--	39.3%	36.1%	18.0%	--	--	--	--
★和歌山県立医科大学附属病院	39	--	15	13	--	--	--	--	--	38.5%	33.3%	--	--	--	--	--
社会保険紀南病院	--	--	--	--	--	--	--	--	--	--	--	--	--	--	--	--
国立病院機構 南和歌山医療センター	--	--	--	--	--	--	--	--	--	--	--	--	--	--	--	--
日本赤十字社和歌山医療センター	--	--	--	--	--	--	--	--	--	--	--	--	--	--	--	--
橋本市民病院	--	--	--	--	--	--	--	--	--	--	--	--	--	--	--	--
公立那賀病院	--	--	--	--	--	--	--	--	--	--	--	--	--	--	--	--
<b>31鳥取県</b>	<b>30</b>	--	--	--	11	--	--	--	--	--	--	36.7%	--	--	--	--
鳥取県立厚生病院	--	--	--	--	--	--	--	--	--	--	--	--	--	--	--	--
国立病院機構 米子医療センター	--	--	--	--	--	--	--	--	--	--	--	--	--	--	--	--
鳥取県立中央病院	15	--	--	--	--	--	--	--	--	--	--	--	--	--	--	--
鳥取市立病院	12	--	--	--	--	--	--	--	--	--	--	--	--	--	--	--
<b>32島根県</b>	<b>27</b>	--	--	11	--	--	--	--	--	--	40.7%	--	--	--	--	--
★島根大学医学部附属病院	13	--	--	--	--	--	--	--	--	--	--	--	--	--	--	--
松江市立病院	--	--	--	--	--	--	--	--	--	--	--	--	--	--	--	--
松江赤十字病院	--	--	--	--	--	--	--	--	--	--	--	--	--	--	--	--
島根県立中央病院	--	--	--	--	--	--	--	--	--	--	--	--	--	--	--	--
国立病院機構 浜田医療センター	--	--	--	--	--	--	--	--	--	--	--	--	--	--	--	--
益田市赤十字病院	--	--	--	--	--	--	--	--	--	--	--	--	--	--	--	--
<b>33岡山県</b>	<b>124</b>	--	57	30	20	--	15	--	--	48.0%	24.2%	16.1%	--	12.1%	--	--
★岡山大学病院	24	--	--	--	--	--	--	--	--	--	--	--	--	--	--	--
岡山済生会総合病院	47	--	29	--	--	--	--	--	--	61.7%	--	--	--	--	--	--
総合病院岡山赤十字病院	--	--	--	--	--	--	--	--	--	--	--	--	--	--	--	--
倉敷中央病院	13	--	--	--	--	--	--	--	--	--	--	--	--	--	--	--
津山慈風会 津山中央病院	--	--	--	--	--	--	--	--	--	--	--	--	--	--	--	--
国立病院機構 岡山医療センター	17	--	--	--	--	--	--	--	--	--	--	--	--	--	--	--
川崎医科大学附属病院	--	--	--	--	--	--	--	--	--	--	--	--	--	--	--	--
<b>34広島県</b>	<b>195</b>	--	65	41	30	--	54	--	--	33.3%	21.0%	15.4%	--	27.7%	--	--
★広島大学病院	59	--	15	--	--	--	29	--	--	25.4%	--	--	--	49.2%	--	--
県立広島病院	16	--	--	--	--	--	--	--	--	--	--	--	--	--	--	--
広島市立広島市民病院	32	--	--	--	--	--	14	--	--	--	--	--	--	43.8%	--	--
広島赤十字・原爆病院	33	--	14	--	12	--	--	--	--	42.4%	--	36.4%	--	--	--	--
広島県厚生農業協同組合連合会 広島総合病院	--	--	--	--	--	--	--	--	--	--	--	--	--	--	--	--
国立病院機構 呉医療センター	20	--	--	--	--	--	--	--	--	--	--	--	--	--	--	--
国立病院機構 東広島医療センター	--	--	--	--	--	--	--	--	--	--	--	--	--	--	--	--
広島県厚生農業協同組合連合会 尾道総合病院	--	--	--	--	--	--	--	--	--	--	--	--	--	--	--	--
福山市民病院	12	--	--	--	--	--	--	--	--	--	--	--	--	--	--	--
市立三次中央病院	--	--	--	--	--	--	--	--	--	--	--	--	--	--	--	--
<b>35山口県</b>	<b>60</b>	--	22	23	13	--	--	--	--	36.7%	38.3%	21.7%	--	--	--	--
★山口大学医学部附属病院	30	--	13	13	--	--	--	--	--	43.3%	43.3%	--	--	--	--	--
山口県立総合医療センター	--	--	--	--	--	--	--	--	--	--	--	--	--	--	--	--
国立病院機構 岩国医療センター	14	--	--	--	--	--	--	--	--	--	--	--	--	--	--	--
山口県厚生農業協同組合連合会 周東総合病院	--	--	--	--	--	--	--	--	--	--	--	--	--	--	--	--
総合病院社会保険 徳山中央病院	--	--	--	--	--	--	--	--	--	--	--	--	--	--	--	--
下関市立中央病院	--	--	--	--	--	--	--	--	--	--	--	--	--	--	--	--
総合病院 山口赤十字病院	--	--	--	--	--	--	--	--	--	--	--	--	--	--	--	--
<b>36徳島県</b>	<b>31</b>	--	--	19	--	--	--	--	--	--	61.3%	--	--	--	--	--
★徳島県立中央病院	--	--	--	--	--	--	--	--	--	--	--	--	--	--	--	--
徳島大学病院	22	--	--	16	--	--	--	--	--	--	72.7%	--	--	--	--	--
徳島赤十字病院	--	--	--	--	--	--	--	--	--	--	--	--	--	--	--	--
<b>37香川県</b>	<b>35</b>	--	13	16	--	--	--	--	--	37.1%	45.7%	--	--	--	--	--
★香川大学医学部附属病院	--	--	--	--	--	--	--	--	--	--	--	--	--	--	--	--
香川県立中央病院	13	--	--	--	--	--	--	--	--	--	--	--	--	--	--	--
三豊総合病院	--	--	--	--	--	--	--	--	--	--	--	--	--	--	--	--
高松赤十字病院	--	--	--	--	--	--	--	--	--	--	--	--	--	--	--	--
<b>38愛媛県</b>	<b>74</b>	--	27	11	--	--	25	--	--	36.5%	14.9%	--	--	33.8%	--	--
★国立病院機構 四国がんセンター	21	--	--	--	--	--	--	--	--	--	--	--	--	--	--	--
市立宇和島病院	--	--	--	--	--	--	--	--	--	--	--	--	--	--	--	--
住友別子病院	--	--	--	--	--	--	--	--	--	--	--	--	--	--	--	--
愛媛大学医学部附属病院	--	--	--	--	--	--	--	--	--	--	--	--	--	--	--	--
愛媛県立中央病院	22	--	--	--	--	--	--	--	--	--	--	--	--	--	--	--
松山赤十字病院	--	--	--	--	--	--	--	--	--	--	--	--	--	--	--	--
済生会今治病院	--	--	--	--	--	--	--	--	--	--	--	--	--	--	--	--
<b>39高知県</b>	<b>56</b>	--	16	16	--	--	--	--	--	28.6%	28.6%	--	--	--	--	--
★高知大学医学部附属病院	29	--	14	--	--	--	--	--	--	48.3%	--	--	--	--	--	--
高知県・高知市病院企業団立 高知医療センター	24	--	--	--	--	--	--	--	--	--	--	--	--	--	--	--
高知赤十字病院	--	--	--	--	--	--	--	--	--	--	--	--	--	--	--	--
<b>40福岡県</b>	<b>305</b>	--	127	95	60	--	17	--	--	41.6%	31.1%	19.7%	--	5.6%	--	--
★国立病院機構 九州がんセンター	18	--	--	--	--	--	--	--	--	--	--	--	--	--	--	--
★九州大学病院	43	--	20	14	--	--	--	--	--	46.5%	32.6%	--	--	--	--	--
久留米大学病院	55	--	24	20	--	--	--	--	--	43.6%	36.4%	--	--	--	--	--
公立八女総合病院	--	--	--	--	--	--	--	--	--	--	--	--	--	--	--	--
大牟田市立総合病院	--	--	--	--	--	--	--	--	--	--	--	--	--	--	--	--
社会保険田川病院	--	--	--	--	--	--	--	--	--	--	--	--	--	--	--	--
飯塚病院	57	--	28	17	--	--	--	--	--	49.1%	29.8%	--	--	--	--	--
国立病院機構 福岡東医療センター	--	--	--	--	--	--	--	--	--	--	--	--	--	--	--	--
北九州市立医療センター	30	--	--	--	--	--	--	--	--	--	--	--	--	--	--	--
国立病院機構 九州医療センター	20	--	--	--	--	--	--	--	--	--	--	--	--	--	--	--
福岡県済生会福岡総合病院	12	--	--	--	--	--	--	--	--	--	--	--	--	--	--	--
福岡大学病院	--	--	--	--	--	--	--	--	--	--	--	--	--	--	--	--
雪ノ聖母会 聖マリア病院	12	--	--	--	--	--	--	--	--	--	--	--	--	--	--	--
九州厚生年金病院	--	--	--	--	--	--	--	--	--	--	--	--	--	--	--	--
産業医科大学病院	20	--	11	--	--	--	--	--	--	55.0%	--	--	--	--	--	--

#21 肝癌（UICG TNM分類 病理学的分類） 症例区分: 2, 3(自施設初回治療症例) 《標準項目提出施設のみ》

	合計	術前								術後							
		0期	I期	II期	III期	IV期	不明	空白	0期	I期	II期	III期	IV期	不明	空白		
<b>全国計</b>	<b>3963</b>	--	1504	1143	800	78	385	47	--	38.0%	28.6%	20.2%	2.0%	9.7%	1.2%	--	
<b>41佐賀県</b>	<b>39</b>	--	15	--	14	--	--	--	--	38.5%	--	35.9%	--	--	--	--	
★佐賀県立病院好生館	--	--	--	--	--	--	--	--	--	--	--	--	--	--	--	--	
佐賀大学医学部附属病院	29	--	11	--	12	--	--	--	--	37.9%	--	41.4%	--	--	--	--	
唐津赤十字病院	--	--	--	--	--	--	--	--	--	--	--	--	--	--	--	--	
国立病院機構 嬉野医療センター	--	--	--	--	--	--	--	--	--	--	--	--	--	--	--	--	
<b>42長崎県</b>	<b>74</b>	--	32	23	15	--	--	--	--	43.2%	31.1%	20.3%	--	--	--	--	
★長崎大学医学部・歯学部附属病院	29	--	14	--	--	--	--	--	--	48.3%	--	--	--	--	--	--	
日本赤十字社長崎原爆病院	--	--	--	--	--	--	--	--	--	--	--	--	--	--	--	--	
佐世保市立総合病院	--	--	--	--	--	--	--	--	--	--	--	--	--	--	--	--	
国立病院機構 長崎医療センター	21	--	12	--	--	--	--	--	--	57.1%	--	--	--	--	--	--	
長崎市立市民病院	--	--	--	--	--	--	--	--	--	--	--	--	--	--	--	--	
長崎県立島原病院	--	--	--	--	--	--	--	--	--	--	--	--	--	--	--	--	
<b>43熊本県</b>	<b>96</b>	--	44	29	--	--	12	--	--	45.8%	30.2%	--	--	12.5%	--	--	
★熊本大学医学部附属病院	57	--	22	17	--	--	--	--	--	38.6%	29.8%	--	--	--	--	--	
熊本市立熊本市民病院	--	--	--	--	--	--	--	--	--	--	--	--	--	--	--	--	
労働者健康福祉機構 熊本労災病院	--	--	--	--	--	--	--	--	--	--	--	--	--	--	--	--	
健康保険人吉総合病院	--	--	--	--	--	--	--	--	--	--	--	--	--	--	--	--	
熊本赤十字病院	--	--	--	--	--	--	--	--	--	--	--	--	--	--	--	--	
国立病院機構 熊本医療センター	--	--	--	--	--	--	--	--	--	--	--	--	--	--	--	--	
恩賜財団 済生会熊本病院	19	--	14	--	--	--	--	--	--	73.7%	--	--	--	--	--	--	
荒尾市民病院	--	--	--	--	--	--	--	--	--	--	--	--	--	--	--	--	
<b>44大分県</b>	<b>39</b>	--	15	12	--	--	--	--	--	38.5%	30.8%	--	--	--	--	--	
★大分大学医学部附属病院	--	--	--	--	--	--	--	--	--	--	--	--	--	--	--	--	
大分県立病院	--	--	--	--	--	--	--	--	--	--	--	--	--	--	--	--	
大分赤十字病院	19	--	--	--	--	--	--	--	--	--	--	--	--	--	--	--	
大分県済生会日田病院	--	--	--	--	--	--	--	--	--	--	--	--	--	--	--	--	
<b>45宮崎県</b>	<b>31</b>	--	--	--	--	--	--	--	--	--	--	--	--	--	--	--	
★宮崎大学医学部附属病院	20	--	--	--	--	--	--	--	--	--	--	--	--	--	--	--	
宮崎県立宮崎病院	--	--	--	--	--	--	--	--	--	--	--	--	--	--	--	--	
国立病院機構 都城病院	--	--	--	--	--	--	--	--	--	--	--	--	--	--	--	--	
宮崎県立日南病院	--	--	--	--	--	--	--	--	--	--	--	--	--	--	--	--	
<b>46鹿児島県</b>	<b>38</b>	--	18	--	--	--	--	--	--	47.4%	--	--	--	--	--	--	
★鹿児島大学病院	34	--	17	--	--	--	--	--	--	50.0%	--	--	--	--	--	--	
国立病院機構 鹿児島医療センター	--	--	--	--	--	--	--	--	--	--	--	--	--	--	--	--	
鹿児島県立大島病院	--	--	--	--	--	--	--	--	--	--	--	--	--	--	--	--	
恩賜財団 済生会川内病院	--	--	--	--	--	--	--	--	--	--	--	--	--	--	--	--	
国立病院機構 南九州病院	--	--	--	--	--	--	--	--	--	--	--	--	--	--	--	--	
県民健康プラザ鹿屋医療センター	--	--	--	--	--	--	--	--	--	--	--	--	--	--	--	--	
<b>47沖縄県</b>	<b>20</b>	--	--	12	--	--	--	--	--	--	60.0%	--	--	--	--	--	
★琉球大学医学部附属病院	13	--	--	--	--	--	--	--	--	--	--	--	--	--	--	--	
那覇市立病院	--	--	--	--	--	--	--	--	--	--	--	--	--	--	--	--	
北部地区医師会病院	--	--	--	--	--	--	--	--	--	--	--	--	--	--	--	--	
沖縄県立中部病院	--	--	--	--	--	--	--	--	--	--	--	--	--	--	--	--	

#21 肺癌 (UICC TNM分類 病理学的分類) 症例区分: 2, 3 (自施設初回治療症例) 《標準項目提出施設のみ》

	合計	術前治療後							術前治療後								
		0期	I期	II期	III期	IV期	不明	空白	0期	I期	II期	III期	IV期	不明	空白		
<b>全国計</b>	<b>39665</b>	<b>27</b>	<b>11644</b>	<b>1754</b>	<b>2490</b>	<b>437</b>	<b>972</b>	<b>1144</b>	<b>21197</b>	<b>0.1%</b>	<b>29.4%</b>	<b>4.4%</b>	<b>6.3%</b>	<b>1.1%</b>	<b>2.5%</b>	<b>2.9%</b>	<b>53.4%</b>
<b>01北海道</b>	<b>1858</b>	--	<b>490</b>	<b>87</b>	<b>129</b>	<b>23</b>	<b>39</b>	<b>80</b>	<b>1010</b>	--	<b>26.4%</b>	<b>4.7%</b>	<b>6.9%</b>	<b>1.2%</b>	<b>2.1%</b>	<b>4.3%</b>	<b>54.4%</b>
★独立行政法人国立病院機構 北海道がんセンター	250	--	75	17	24	--	--	--	123	--	30.0%	6.8%	9.6%	--	--	--	49.2%
JA北海道厚生連 旭川厚生病院	118	--	45	--	--	--	--	--	61	--	38.1%	--	--	--	--	--	51.7%
王子総合病院	62	--	17	--	--	--	--	--	33	--	27.4%	--	--	--	--	--	53.2%
砂川市立病院	67	--	14	--	--	--	--	--	50	--	20.9%	--	--	--	--	--	74.6%
市立釧路総合病院	139	--	35	--	--	--	--	--	88	--	25.2%	--	--	--	--	--	63.3%
市立札幌病院	138	--	26	--	13	--	--	--	89	--	18.8%	--	9.4%	--	--	--	64.5%
JA北海道厚生連 帯広厚生病院	131	--	21	--	11	--	--	--	90	--	16.0%	--	8.4%	--	--	--	68.7%
北見赤十字病院	33	--	--	--	--	--	--	13	15	--	--	--	--	--	39.4%	45.5%	
市立函館病院	100	--	21	--	--	--	--	--	76	--	21.0%	--	--	--	--	--	76.0%
日鋼記念病院	29	--	--	--	--	--	--	--	21	--	--	--	--	--	--	--	72.4%
札幌医科大学附属病院	159	--	63	--	23	--	--	61	--	--	39.6%	--	14.5%	--	--	38.4%	--
国立大学法人 北海道大学病院	176	--	49	--	--	--	--	--	108	--	27.8%	--	--	--	--	--	61.4%
医療法人 手稲溪仁会病院	149	--	43	11	--	--	--	--	88	--	28.9%	7.4%	--	--	--	--	59.1%
旭川医科大学病院	114	--	44	--	--	--	--	--	50	--	38.6%	--	--	--	--	--	43.9%
市立旭川病院	75	--	18	--	--	--	--	--	52	--	24.0%	--	--	--	--	--	69.3%
労働者保健福祉機構 釧路労災病院	42	--	--	--	--	--	22	--	--	--	--	--	--	52.4%	--	--	--
KKR札幌医療センター	76	--	--	--	--	--	--	--	55	--	--	--	--	--	--	--	72.4%
<b>02青森県</b>	<b>445</b>	--	<b>152</b>	<b>22</b>	<b>24</b>	--	--	--	<b>232</b>	--	<b>34.2%</b>	<b>4.9%</b>	<b>5.4%</b>	--	--	--	<b>52.1%</b>
★青森県立中央病院	205	--	68	12	12	--	--	--	108	--	33.2%	5.9%	5.9%	--	--	--	52.7%
八戸市立市民病院	81	--	41	--	--	--	--	--	31	--	50.6%	--	--	--	--	--	38.3%
弘前大学医学部附属病院	130	--	42	--	--	--	--	--	73	--	32.3%	--	--	--	--	--	56.2%
三沢市立三沢病院	20	--	--	--	--	--	--	--	20	--	--	--	--	--	--	--	100.0%
一般事務組合 下北医療センターむつ総合病院	--	--	--	--	--	--	--	--	--	--	--	--	--	--	--	--	--
<b>03岩手県</b>	<b>609</b>	--	<b>163</b>	<b>20</b>	<b>37</b>	--	--	--	<b>372</b>	--	<b>26.8%</b>	<b>3.3%</b>	<b>6.1%</b>	--	--	--	<b>61.1%</b>
★岩手医科大学附属病院	131	--	63	--	12	--	--	--	41	--	48.1%	--	9.2%	--	--	--	31.3%
岩手県立中央病院	208	--	47	--	12	--	--	--	138	--	22.6%	--	5.8%	--	--	--	66.3%
岩手県立二戸病院	11	--	--	--	--	--	--	--	11	--	--	--	--	--	--	--	100.0%
岩手県立中部病院	57	--	--	--	--	--	--	--	44	--	--	--	--	--	--	--	77.2%
岩手県立磐井病院	40	--	--	--	--	--	--	--	40	--	--	--	--	--	--	--	100.0%
岩手県立宮古病院	42	--	--	--	--	--	--	--	42	--	--	--	--	--	--	--	100.0%
岩手県立胆沢病院	120	--	44	--	11	--	--	--	56	--	36.7%	--	9.2%	--	--	--	46.7%
<b>04宮城県</b>	<b>921</b>	--	<b>260</b>	<b>46</b>	<b>44</b>	--	--	<b>65</b>	<b>492</b>	--	<b>28.2%</b>	<b>5.0%</b>	<b>4.8%</b>	--	--	<b>7.1%</b>	<b>53.4%</b>
★東北大学病院	190	--	46	15	--	--	--	--	114	--	24.2%	7.9%	--	--	--	--	60.0%
★宮城県立がんセンター	208	--	51	--	11	--	--	--	134	--	24.5%	--	5.3%	--	--	--	64.4%
石巻赤十字病院	167	--	61	--	--	--	--	--	94	--	36.5%	--	--	--	--	--	56.3%
国立病院機構 仙台医療センター	142	--	61	--	--	--	--	63	--	--	43.0%	--	--	--	--	44.4%	--
大崎市民病院	112	--	--	--	--	--	--	--	102	--	--	--	--	--	--	--	91.1%
労働者健康福祉機構 東北労災病院	44	--	--	--	--	--	--	--	33	--	--	--	--	--	--	--	75.0%
東北厚生年金病院	58	--	24	--	12	--	--	--	15	--	41.4%	--	20.7%	--	--	--	25.9%
<b>05秋田県</b>	<b>507</b>	--	<b>129</b>	<b>19</b>	<b>24</b>	--	--	--	<b>330</b>	--	<b>25.4%</b>	<b>3.7%</b>	<b>4.7%</b>	--	--	--	<b>65.1%</b>
★秋田大学医学部附属病院	87	--	38	--	--	--	--	--	32	--	43.7%	--	--	--	--	--	36.8%
秋田県厚生農業協同組合連合会 由利組合総合病院	72	--	--	--	--	--	--	--	54	--	--	--	--	--	--	--	75.0%
秋田県厚生農業協同組合連合会 仙北組合総合病院	53	--	15	--	--	--	--	--	32	--	28.3%	--	--	--	--	--	60.4%
秋田県厚生農業協同組合連合会 平鹿総合病院	84	--	13	--	--	--	--	--	68	--	15.5%	--	--	--	--	--	81.0%
秋田県厚生農業協同組合連合会 山本組合総合病院	41	--	--	--	--	--	--	--	41	--	--	--	--	--	--	--	100.0%
秋田赤十字病院	93	--	32	--	--	--	--	--	49	--	34.4%	--	--	--	--	--	52.7%
秋田県厚生農業協同組合連合会 雄勝中央病院	17	--	--	--	--	--	--	--	17	--	--	--	--	--	--	--	100.0%
秋田県厚生農業協同組合連合会 秋田組合総合病院	60	--	21	--	--	--	--	--	37	--	35.0%	--	--	--	--	--	61.7%
<b>06山形県</b>	<b>531</b>	--	<b>151</b>	<b>20</b>	<b>31</b>	--	--	--	<b>319</b>	--	<b>28.4%</b>	<b>3.8%</b>	<b>5.8%</b>	--	--	--	<b>60.1%</b>
★山形県立中央病院	139	--	50	--	--	--	--	--	68	--	36.0%	--	--	--	--	--	48.9%
山形大学医学部附属病院	89	--	36	--	--	--	--	--	39	--	40.4%	--	--	--	--	--	43.8%
山形市立病院済生館	95	--	--	--	--	--	--	--	81	--	--	--	--	--	--	--	85.3%
置賜広域病院組合 公立置賜総合病院	65	--	15	--	--	--	--	--	45	--	23.1%	--	--	--	--	--	69.2%
山形県・酒田市病院機構 日本海総合病院	134	--	32	--	12	--	--	--	86	--	23.9%	--	9.0%	--	--	--	64.2%
<b>07福島県</b>	<b>783</b>	--	<b>218</b>	<b>29</b>	<b>43</b>	--	--	--	<b>483</b>	--	<b>27.8%</b>	<b>3.7%</b>	<b>5.5%</b>	--	--	--	<b>61.7%</b>
★福島県立医科大学附属病院	178	--	69	--	--	--	--	--	92	--	38.8%	--	--	--	--	--	51.7%
労働者健康福祉機構 福島労災病院	37	--	--	--	--	--	--	--	37	--	--	--	--	--	--	--	100.0%
慈山会医学研究所附属 坪井病院	83	--	20	--	--	--	--	--	52	--	24.1%	--	--	--	--	--	62.7%
太田総合病院附属 太田西ノ内病院	146	--	42	--	11	--	--	--	84	--	28.8%	--	7.5%	--	--	--	57.5%
竹田総合病院	116	--	39	--	--	--	--	--	71	--	33.6%	--	--	--	--	--	61.2%
脳神経疾患研究所附属 総合南東北病院	155	--	35	--	11	--	--	--	100	--	22.6%	--	7.1%	--	--	--	64.5%
温知会 会津中央病院	68	--	13	--	--	--	--	--	47	--	19.1%	--	--	--	--	--	69.1%
<b>08茨城県</b>	<b>755</b>	--	<b>199</b>	<b>40</b>	<b>70</b>	--	--	<b>209</b>	<b>223</b>	--	<b>26.4%</b>	<b>5.3%</b>	<b>9.3%</b>	--	--	<b>27.7%</b>	<b>29.5%</b>
★茨城県立中央病院・茨城県地域がんセンター	193	--	50	--	14	--	--	--	115	--	25.9%	--	7.3%	--	--	--	59.6%
筑波メディカルセンター病院・茨城県地域がんセンター	145	--	39	--	11	--	--	88	--	--	26.9%	--	7.6%	--	--	60.7%	--
茨城県厚生農業協同組合連合会総合病院 土浦協同病院	128	--	17	14	--	--	--	85	--	--	13.3%	10.9%	--	--	--	66.4%	--
日立製作所 日立総合病院・茨城県地域がんセンター	141	--	62	--	16	--	--	--	52	--	44.0%	--	11.3%	--	--	--	36.9%
東京医科大学茨城医療センター	77	--	21	--	11	--	--	--	34	--	27.3%	--	14.3%	--	--	--	44.2%
友愛記念病院	24	--	--	--	--	--	--	23	--	--	--	--	--	--	--	95.8%	--
茨城県厚生農業協同組合連合会 茨城西南医療センター	47	--	--	--	11	--	--	--	22	--	--	--	23.4%	--	--	--	46.8%
<b>09栃木県</b>	<b>752</b>	--	<b>185</b>	<b>40</b>	<b>50</b>	--	<b>27</b>	--	<b>446</b>	--	<b>24.6%</b>	<b>5.3%</b>	<b>6.6%</b>	--	<b>3.6%</b>	--	<b>59.3%</b>
★栃木県立がんセンター	172	--	38	--	--	--	--	--	107	--	22.1%	--	--	--	--	--	62.2%
自治医科大学附属病院	215	--	65	--	16	--	--	--	121	--	30.2%	--	7.4%	--	--	--	56.3%
恩賜財団済生会支部 栃木県済生会宇都宮病院	123	--	37	--	--	--	--	--	64	--	30.1%	--	--	--	--	--	52.0%
獨協医科大学病院	177	--	40	12	14	--	--	--	101	--	22.6%	6.8%	7.9%	--	--	--	57.1%
佐野厚生農業協同組合連合会 佐野厚生総合病院	65	--	--	--	--	--	--	--	53	--	--	--	--	--	--	--	81.5%
<b>10群馬県</b>	<b>956</b>	--	<b>252</b>	<b>32</b>	<b>44</b>	--	--	<b>92</b>	<b>527</b>	--	<b>26.4%</b>	<b>3.3%</b>	<b>4.6%</b>	--	--	<b>9.6%</b>	<b>55.1%</b>
★群馬大学医学部附属病院	171	--	73	--	--	--	--	--	81	--	42.7%	--	--	--	--	--	47.4%
伊勢崎市民病院	117	--	27	--	--	--	--	--	84	--	23.1%	--	--	--	--	--	71.8%
群馬県立がんセンター	154	--	24	--	--	--	--	--	116	--	15.6%	--	--	--	--	--	75.3%
国立病院機構 西群馬病院	161	--	51	--	--	--	--										

#21 肺癌（UICC TNM分類 病理学的分類） 症例区分：2, 3（自施設初回治療症例）《標準項目提出施設のみ》

	合計	症例区分								割合							
		0期	I期	II期	III期	IV期	術前治療後	不明	空白	0期	I期	II期	III期	IV期	術前治療後	不明	空白
<b>全国計</b>	<b>39665</b>	<b>27</b>	<b>11644</b>	<b>1754</b>	<b>2490</b>	<b>437</b>	<b>972</b>	<b>1144</b>	<b>21197</b>	<b>0.1%</b>	<b>29.4%</b>	<b>4.4%</b>	<b>6.3%</b>	<b>1.1%</b>	<b>2.5%</b>	<b>2.9%</b>	<b>53.4%</b>
<b>11埼玉県</b>	<b>1129</b>	--	<b>208</b>	<b>35</b>	<b>68</b>	--	<b>77</b>	--	<b>728</b>	--	<b>18.4%</b>	<b>3.1%</b>	<b>6.0%</b>	--	<b>6.8%</b>	--	<b>64.5%</b>
★埼玉県立がんセンター	275	--	61	--	29	--	12	--	162	--	<b>22.2%</b>	--	<b>10.5%</b>	--	<b>4.4%</b>	--	<b>58.9%</b>
さいたま赤十字病院	98	--	26	--	--	--	--	--	61	--	26.5%	--	--	--	--	--	62.2%
深谷赤十字病院	31	--	--	--	--	--	--	--	14	--	--	--	--	--	--	--	45.2%
春日部市立病院	31	--	--	--	--	--	--	--	28	--	--	--	--	--	--	--	90.3%
さいたま市立病院	76	--	19	--	--	--	--	--	54	--	25.0%	--	--	--	--	--	71.1%
埼玉医科大学総合医療センター	184	--	31	--	--	--	--	--	134	--	16.8%	--	--	--	--	--	72.8%
川口市立医療センター	92	--	17	--	--	--	--	--	66	--	18.5%	--	--	--	--	--	71.7%
国立病院機構 埼玉病院	11	--	--	--	--	--	--	--	11	--	--	--	--	--	--	--	100.0%
埼玉医科大学国際医療センター	282	--	44	--	20	--	59	--	149	--	15.6%	--	7.1%	--	20.9%	--	52.8%
恩賜財団済生会支部 埼玉県済生会川口総合病院	49	--	--	--	--	--	--	--	49	--	--	--	--	--	--	--	100.0%
<b>12千葉県</b>	<b>2080</b>	--	<b>525</b>	<b>107</b>	<b>140</b>	<b>16</b>	<b>30</b>	--	<b>1255</b>	--	<b>25.2%</b>	<b>5.1%</b>	<b>6.7%</b>	<b>0.8%</b>	<b>1.4%</b>	--	<b>60.3%</b>
国立がんセンター東病院	615	--	177	38	50	--	--	--	341	--	28.8%	6.2%	8.1%	--	--	--	55.4%
★千葉県がんセンター	214	--	70	12	15	--	--	--	110	--	32.7%	5.6%	7.0%	--	--	--	51.4%
総合病院国保旭中央病院	231	--	37	19	14	--	--	--	154	--	16.0%	8.2%	6.1%	--	--	--	66.7%
鉄蕉会 亀田総合病院	184	--	42	--	--	--	--	--	122	--	22.8%	--	--	--	--	--	66.3%
君津中央病院	138	--	36	--	--	--	--	--	80	--	26.1%	--	--	--	--	--	58.0%
労働者健康福祉機構 千葉労災病院	124	--	30	--	--	--	--	--	80	--	24.2%	--	--	--	--	--	64.5%
船橋市立医療センター	98	--	28	--	--	--	--	--	58	--	28.6%	--	--	--	--	--	59.2%
千葉大学医学部附属病院	193	--	63	--	16	--	--	--	97	--	32.6%	--	8.3%	--	--	--	50.3%
国立病院機構 千葉医療センター	45	--	--	--	--	--	--	--	45	--	--	--	--	--	--	--	100.0%
東京歯科大学市川総合病院	52	--	--	--	--	--	--	--	52	--	--	--	--	--	--	--	100.0%
順天堂大学医学部附属浦安病院	152	--	25	--	--	--	--	--	113	--	16.4%	--	--	--	--	--	74.3%
東京慈恵会医科大学附属柏病院	34	--	17	--	--	--	--	--	--	--	50.0%	--	--	--	--	--	--
<b>13東京都</b>	<b>2836</b>	--	<b>885</b>	<b>147</b>	<b>190</b>	<b>14</b>	<b>18</b>	<b>110</b>	<b>1470</b>	--	<b>31.2%</b>	<b>5.2%</b>	<b>6.7%</b>	<b>0.5%</b>	<b>0.6%</b>	<b>3.9%</b>	<b>51.8%</b>
国立がんセンター中央病院	575	--	239	46	54	--	--	--	231	--	41.6%	8.0%	9.4%	--	--	--	40.2%
★東京都立駒込病院	221	--	40	--	--	--	--	--	163	--	18.1%	--	--	--	--	--	73.8%
★癌研究会有明病院	375	--	149	19	35	--	--	--	169	--	39.7%	5.1%	9.3%	--	--	--	45.1%
NTT東日本関東病院	184	--	84	--	--	--	--	--	84	--	45.7%	--	--	--	--	--	45.7%
日本赤十字社医療センター	83	--	26	--	--	--	--	--	46	--	31.3%	--	--	--	--	--	55.4%
日本大学医学部附属板橋病院	139	--	26	--	--	--	--	--	92	--	18.7%	--	--	--	--	--	66.2%
武蔵野赤十字病院	125	--	29	--	--	--	--	--	86	--	23.2%	--	--	--	--	--	68.8%
東京大学医学部附属病院	163	--	60	--	13	--	--	--	82	--	36.8%	--	8.0%	--	--	--	50.3%
日本医科大学付属病院	180	--	48	--	12	--	--	--	105	--	26.7%	--	6.7%	--	--	--	58.3%
聖路加国際病院	79	--	15	--	--	--	--	--	58	--	19.0%	--	--	--	--	--	73.4%
帝京大学医学部附属病院	129	--	20	--	--	--	--	--	95	--	15.5%	--	--	--	--	--	73.6%
東京医科大学八王子医療センター	149	--	47	--	--	--	--	--	74	--	31.5%	--	--	--	--	--	49.7%
杏林大学医学部付属病院	170	--	42	--	--	--	--	--	107	--	24.7%	--	--	--	--	--	62.9%
<b>14神奈川県</b>	<b>1861</b>	--	<b>513</b>	<b>75</b>	<b>111</b>	<b>13</b>	<b>123</b>	<b>21</b>	<b>1005</b>	--	<b>27.6%</b>	<b>4.0%</b>	<b>6.0%</b>	<b>0.7%</b>	<b>6.6%</b>	<b>1.1%</b>	<b>54.0%</b>
★神奈川県立がんセンター	319	--	152	12	19	--	--	--	127	--	47.6%	3.8%	6.0%	--	--	--	39.8%
国家公務員共済組合連合会 横須賀共済病院	187	--	60	15	12	--	--	--	92	--	32.1%	8.0%	6.4%	--	--	--	49.2%
横浜市立市民病院	159	--	21	--	--	--	--	--	128	--	13.2%	--	--	--	--	--	80.5%
小田原市立病院	74	--	16	--	--	--	--	--	48	--	21.6%	--	--	--	--	--	64.9%
川崎市立井田病院	47	--	--	--	--	--	--	--	35	--	--	--	--	--	--	--	74.5%
神奈川県厚生農業協同組合連合会 相模原協同病院	127	--	26	--	--	--	--	--	90	--	20.5%	--	--	--	--	--	70.9%
横浜市立大学附属病院	56	--	13	--	--	--	--	--	42	--	23.2%	--	--	--	--	--	75.0%
聖マリアンナ医科大学病院	170	--	26	--	--	--	13	117	--	15.3%	--	--	--	--	7.6%	--	68.8%
東海大学医学部付属病院	197	--	58	--	24	--	103	--	--	--	29.4%	--	12.2%	--	52.3%	--	--
藤沢市民病院	97	--	26	--	--	--	--	--	62	--	26.8%	--	--	--	--	--	63.9%
北里大学病院	287	--	73	16	18	--	--	--	169	--	25.4%	5.6%	6.3%	--	--	--	58.9%
労働者健康福祉機構 横浜労災病院	141	--	36	--	--	--	--	--	94	--	25.5%	--	--	--	--	--	66.7%
<b>15新潟県</b>	<b>1193</b>	--	<b>426</b>	<b>68</b>	<b>71</b>	--	--	--	<b>612</b>	--	<b>35.7%</b>	<b>5.7%</b>	<b>6.0%</b>	--	--	--	<b>51.3%</b>
★新潟県立がんセンター新潟病院	363	--	133	20	14	--	--	--	195	--	36.6%	5.5%	3.9%	--	--	--	53.7%
新潟県立中央病院	111	--	34	--	--	--	--	--	63	--	30.6%	--	--	--	--	--	56.8%
新潟市民病院	88	--	21	--	--	--	--	--	60	--	23.9%	--	--	--	--	--	68.2%
長岡赤十字病院	207	--	87	11	16	--	--	--	91	--	42.0%	5.3%	7.7%	--	--	--	44.0%
新潟県厚生農業協同組合連合会 長岡中央総合病院	168	--	62	14	12	--	--	--	77	--	36.9%	8.3%	7.1%	--	--	--	45.8%
新潟大学医学部総合病院	89	--	36	--	--	--	--	--	37	--	40.4%	--	--	--	--	--	41.6%
新潟県立新発田病院	119	--	31	--	--	--	--	--	71	--	26.1%	--	--	--	--	--	59.7%
労働者健康福祉機構 新潟労災病院	48	--	22	--	--	--	--	--	18	--	45.8%	--	--	--	--	--	37.5%
<b>16富山県</b>	<b>626</b>	--	<b>231</b>	<b>21</b>	<b>47</b>	<b>11</b>	--	--	<b>305</b>	--	<b>36.9%</b>	<b>3.4%</b>	<b>7.5%</b>	<b>1.8%</b>	--	--	<b>48.7%</b>
★富山県立中央病院	175	--	83	--	--	--	--	--	74	--	47.4%	--	--	--	--	--	42.3%
黒部市民病院	75	--	23	--	--	--	--	--	43	--	30.7%	--	--	--	--	--	57.3%
労働者健康福祉機構 富山労災病院	17	--	--	--	--	--	--	--	16	--	--	--	--	--	--	--	94.1%
富山市立富山市民病院	66	--	22	--	15	--	--	--	25	--	33.3%	--	22.7%	--	--	--	37.9%
富山大学附属病院	78	--	24	--	--	--	--	--	31	--	30.8%	--	--	--	--	--	39.7%
富山県厚生農業協同組合連合会 高岡病院	161	--	58	--	--	--	--	--	88	--	36.0%	--	--	--	--	--	54.7%
高岡市民病院	47	--	17	--	--	--	--	--	28	--	36.2%	--	--	--	--	--	59.6%
市立砺波総合病院	--	--	--	--	--	--	--	--	--	--	--	--	--	--	--	--	--
<b>17石川県</b>	<b>646</b>	--	<b>217</b>	<b>27</b>	<b>61</b>	<b>13</b>	<b>101</b>	--	<b>218</b>	--	<b>33.6%</b>	<b>4.2%</b>	<b>9.4%</b>	<b>2.0%</b>	<b>15.6%</b>	--	<b>33.7%</b>
★金沢大学附属病院	173	--	91	--	12	--	--	--	53	--	52.6%	--	6.9%	--	--	--	30.6%
国立病院機構 金沢医療センター	74	--	22	--	--	--	--	--	44	--	29.7%	--	--	--	--	--	59.5%
石川県立中央病院	207	--	70	--	24	--	96	--	--	--	33.8%	--	11.6%	--	46.4%	--	--
金沢医科大学病院	88	--	19	--	--	--	--	--	53	--	21.6%	--	--	--	--	--	60.2%
国民健康保険 小松市民病院	104	--	15	--	15	--	--	--	68	--	14.4%	--	14.4%	--	--	--	65.4%
<b>18福井県</b>	<b>482</b>	--	<b>169</b>	<b>14</b>	<b>28</b>	--	--	--	<b>261</b>	--	<b>35.1%</b>	<b>2.0%</b>	<b>5.8%</b>	--	--	--	<b>54.1%</b>
★福井県立病院	115	--	16	--	--	--	--	--	96	--	13.9%	--	--	--	--	--	83.5%
恩賜財団済生会支部 福井県済生会病院	123	--	63	--	--	--	--	--	43	--	51.2%	--	--	--	--	--	35.0%
福井赤十字病院	135	--	41	--	--	--	--	--	79	--	30.4%	--	--	--	--	--	58.5%
福井大学医学部附属病院	89	--	40	--	--	--	--	--	35	--	44.9%	--	--	--	--	--	39.3%
国立病院機構 福井病院	20	--	--	--	--	--	--	--	--	--	--	--	--	--	--	--	--
<b>19山梨県</b>	<b>221</b>	--	<b>44</b>	--	--	--											

#21 肺癌 (UICC TNM分類 病理学的分類) 症例区分: 2, 3 (自施設初回治療症例) 《標準項目提出施設のみ》

	合計	術前治療後								術前治療後							
		0期	I期	II期	III期	IV期	不明	空白	0期	I期	II期	III期	IV期	不明	空白		
<b>全国計</b>	<b>39665</b>	<b>27</b>	<b>11644</b>	<b>1754</b>	<b>2490</b>	<b>437</b>	<b>972</b>	<b>1144</b>	<b>21197</b>	<b>0.1%</b>	<b>29.4%</b>	<b>4.4%</b>	<b>6.3%</b>	<b>1.1%</b>	<b>2.5%</b>	<b>2.9%</b>	<b>53.4%</b>
<b>20長野県</b>	<b>607</b>	--	<b>235</b>	<b>23</b>	<b>34</b>	--	--	--	<b>305</b>	--	<b>38.7%</b>	<b>3.8%</b>	<b>5.6%</b>	--	--	--	<b>50.2%</b>
★信州大学医学部附属病院	107	--	58	--	--	--	--	--	35	--	54.2%	--	--	--	--	--	32.7%
長野県厚生農業協同組合連合会 佐久総合病院	155	--	70	11	14	--	--	--	57	--	45.2%	7.1%	9.0%	--	--	--	36.8%
諏訪赤十字病院	53	--	--	--	--	--	--	--	38	--	--	--	--	--	--	--	71.7%
長野市民病院	95	--	34	--	--	--	--	--	54	--	35.8%	--	--	--	--	--	56.8%
長野赤十字病院	69	--	22	--	--	--	--	--	39	--	31.9%	--	--	--	--	--	56.5%
慈泉会 相澤病院	64	--	12	--	--	--	--	--	50	--	18.8%	--	--	--	--	--	78.1%
伊那中央病院	64	--	30	--	--	--	--	--	32	--	46.9%	--	--	--	--	--	50.0%
<b>21岐阜県</b>	<b>747</b>	--	<b>189</b>	<b>28</b>	<b>37</b>	--	--	--	<b>479</b>	--	<b>25.3%</b>	<b>3.7%</b>	<b>5.0%</b>	--	--	--	<b>64.1%</b>
★岐阜大学医学部附属病院	129	--	46	--	--	--	--	--	68	--	35.7%	--	--	--	--	--	52.7%
岐阜市民病院	127	--	39	--	11	--	--	--	72	--	30.7%	--	8.7%	--	--	--	56.7%
高山赤十字病院	26	--	--	--	--	--	--	--	25	--	--	--	--	--	--	--	96.2%
岐阜県総合医療センター	99	--	18	--	--	--	--	--	74	--	18.2%	--	--	--	--	--	74.7%
岐阜県立多治見病院	175	--	38	--	--	--	--	--	125	--	21.7%	--	--	--	--	--	71.4%
大垣市民病院	172	--	45	12	15	--	--	--	99	--	26.2%	7.0%	8.7%	--	--	--	57.6%
厚生会 木沢記念病院	19	--	--	--	--	--	--	--	16	--	--	--	--	--	--	--	84.2%
<b>22静岡県</b>	<b>1654</b>	--	<b>507</b>	<b>83</b>	<b>102</b>	<b>17</b>	<b>12</b>	--	<b>924</b>	--	<b>30.7%</b>	<b>5.0%</b>	<b>6.2%</b>	<b>1.0%</b>	<b>0.7%</b>	--	<b>55.9%</b>
★静岡県立静岡がんセンター	424	--	103	25	23	--	--	--	271	--	24.3%	5.9%	5.4%	--	--	--	63.9%
静岡県立総合病院	198	--	58	--	17	--	--	--	114	--	29.3%	--	8.6%	--	--	--	57.6%
聖隷福祉事業団総合病院 聖隷三方原病院	276	--	119	17	22	--	--	--	109	--	43.1%	6.2%	8.0%	--	--	--	39.5%
聖隷福祉事業団総合病院 聖隷浜松病院	142	--	46	--	--	--	--	--	80	--	32.4%	--	--	--	--	--	56.3%
沼津市立病院	94	--	15	--	--	--	--	--	68	--	16.0%	--	--	--	--	--	72.3%
順天堂大学医学部附属静岡病院	79	--	16	--	--	--	--	--	53	--	20.3%	--	--	--	--	--	67.1%
静岡市立静岡病院	152	--	44	--	11	--	--	--	87	--	28.9%	--	7.2%	--	--	--	57.2%
藤枝市立総合病院	106	--	34	--	--	--	--	--	55	--	32.1%	--	--	--	--	--	51.9%
浜松医科大学医学部附属病院	80	--	36	--	--	--	--	--	33	--	45.0%	--	--	--	--	--	41.3%
県西部浜松医療センター	103	--	36	--	--	--	--	--	54	--	35.0%	--	--	--	--	--	52.4%
<b>23愛知県</b>	<b>1961</b>	--	<b>524</b>	<b>106</b>	<b>141</b>	<b>22</b>	<b>16</b>	<b>201</b>	<b>951</b>	--	<b>26.7%</b>	<b>5.4%</b>	<b>7.2%</b>	<b>1.1%</b>	<b>0.8%</b>	<b>10.2%</b>	<b>46.5%</b>
★愛知県がんセンター中央病院	257	--	103	25	48	--	--	--	74	--	40.1%	9.7%	18.7%	--	--	--	28.8%
愛知県厚生農業協同組合連合会 安城更生病院	122	--	29	--	--	--	--	--	75	--	23.8%	--	--	--	--	--	61.5%
愛知県厚生農業協同組合連合会 海南病院	42	--	--	--	--	--	--	--	39	--	--	--	--	--	--	--	92.9%
国立病院機構 名古屋医療センター	161	--	27	13	--	--	--	116	--	--	16.8%	8.1%	--	--	--	72.0%	--
小牧市民病院	127	--	43	--	--	--	--	--	69	--	33.9%	--	--	--	--	--	54.3%
豊橋市民病院	155	--	33	--	--	--	--	--	106	--	21.3%	--	--	--	--	--	68.4%
名古屋大学医学部附属病院	146	--	53	12	17	--	--	--	57	--	36.3%	8.2%	11.6%	--	--	--	39.0%
社会保険中京病院	73	--	--	--	--	--	--	--	58	--	--	--	--	--	--	--	79.5%
一宮市立市民病院	112	--	11	--	--	--	--	--	97	--	9.8%	--	--	--	--	--	86.6%
公立陶生病院	91	--	--	--	--	--	--	81	--	--	--	--	--	--	--	89.0%	--
愛知県厚生農業協同組合連合会 豊田厚生病院	91	--	33	--	--	--	--	--	44	--	36.3%	--	--	--	--	--	48.4%
名古屋市立大学病院	194	--	69	--	--	--	--	--	101	--	35.6%	--	--	--	--	--	52.1%
名古屋第一赤十字病院	228	--	66	--	22	--	--	--	127	--	28.9%	--	9.6%	--	--	--	55.7%
名古屋第二赤十字病院	162	--	45	--	--	--	--	--	104	--	27.8%	--	--	--	--	--	64.2%
<b>24三重県</b>	<b>461</b>	--	<b>148</b>	<b>24</b>	<b>37</b>	--	--	--	<b>229</b>	--	<b>32.1%</b>	<b>5.2%</b>	<b>8.0%</b>	--	--	--	<b>49.7%</b>
★三重大学医学部附属病院	117	--	37	--	--	--	--	--	58	--	31.6%	--	--	--	--	--	49.6%
国立病院機構 三重中央医療センター	111	--	37	--	--	--	--	--	57	--	33.3%	--	--	--	--	--	51.4%
山田赤十字病院	110	--	37	--	--	--	--	--	57	--	33.6%	--	--	--	--	--	51.8%
三重県厚生農業協同組合連合会 松阪中央総合病院	24	--	15	--	--	--	--	--	--	--	62.5%	--	--	--	--	--	--
三重県立総合医療センター	99	--	22	--	--	--	--	--	57	--	22.2%	--	--	--	--	--	57.6%
<b>25滋賀県</b>	<b>317</b>	--	<b>77</b>	--	<b>20</b>	--	--	--	<b>74</b>	<b>135</b>	<b>24.3%</b>	--	<b>6.3%</b>	--	--	<b>23.3%</b>	<b>42.6%</b>
★滋賀県立成人病センター	125	--	40	--	--	--	--	74	--	--	32.0%	--	--	--	--	59.2%	--
市立長浜病院	56	--	16	--	--	--	--	--	29	--	28.6%	--	--	--	--	--	51.8%
大津赤十字病院	120	--	21	--	--	--	--	--	90	--	17.5%	--	--	--	--	--	75.0%
公立甲賀病院	16	--	--	--	--	--	--	--	16	--	--	--	--	--	--	--	100.0%
<b>26京都府</b>	<b>655</b>	--	<b>145</b>	<b>24</b>	<b>22</b>	--	--	--	<b>443</b>	--	<b>22.1%</b>	<b>3.7%</b>	<b>3.4%</b>	--	--	--	<b>67.6%</b>
★京都社会事業財団 京都桂病院	204	--	66	--	--	--	--	--	123	--	32.4%	--	--	--	--	--	60.3%
京都市立病院	77	--	15	--	--	--	--	--	50	--	19.5%	--	--	--	--	--	64.9%
京都第一赤十字病院	138	--	27	--	--	--	--	--	92	--	19.6%	--	--	--	--	--	66.7%
京都第二赤十字病院	76	--	--	--	--	--	--	--	66	--	--	--	--	--	--	--	86.8%
国立病院機構 京都医療センター	120	--	30	--	--	--	--	--	75	--	25.0%	--	--	--	--	--	62.5%
国立病院機構 舞鶴医療センター	21	--	--	--	--	--	--	--	19	--	--	--	--	--	--	--	90.5%
市立福知山市立病院	19	--	--	--	--	--	--	--	18	--	--	--	--	--	--	--	94.7%
<b>27大阪府</b>	<b>1727</b>	--	<b>470</b>	<b>79</b>	<b>139</b>	<b>55</b>	<b>161</b>	<b>45</b>	<b>778</b>	--	<b>27.2%</b>	<b>4.6%</b>	<b>8.0%</b>	<b>3.2%</b>	<b>9.3%</b>	<b>2.6%</b>	<b>45.0%</b>
★大阪府立病院機構 大阪府立成人病センター	346	--	142	20	29	--	152	--	--	--	41.0%	5.8%	8.4%	--	43.9%	--	--
大阪府立病院機構 大阪府立急性期・総合医療センター	135	--	29	--	--	--	--	--	91	--	21.5%	--	--	--	--	--	67.4%
市立岸和田市民病院	162	--	23	--	--	--	--	--	121	--	14.2%	--	--	--	--	--	74.7%
東大阪市立総合病院	108	--	12	--	--	--	--	--	87	--	11.1%	--	--	--	--	--	80.6%
市立豊中病院	35	--	--	--	--	--	--	--	31	--	--	--	--	--	--	--	88.6%
全国社会保険協会連合会 星ヶ丘厚生年金病院	86	--	27	--	--	--	--	39	--	--	31.4%	--	--	--	--	45.3%	--
大阪赤十字病院	168	--	43	--	11	--	--	--	104	--	25.6%	--	6.5%	--	--	--	61.9%
国立病院機構 大阪南医療センター	36	--	--	--	--	--	--	--	35	--	--	--	--	--	--	--	97.2%
労働者健康福祉機構 大阪労災病院	17	--	--	--	--	--	--	--	13	--	--	--	--	--	--	--	76.5%
大阪大学医学部附属病院	129	--	58	--	--	--	--	--	51	--	45.0%	--	--	--	--	--	39.5%
大阪医科大学附属病院	124	--	51	--	11	--	--	--	56	--	41.1%	--	8.9%	--	--	--	45.2%
近畿大学医学部附属病院	257	--	73	15	40	30	--	--	96	--	28.4%	5.8%	15.6%	11.7%	--	--	37.4%
大阪市立大学医学部附属病院	124	--	12	--	14	--	--	--	83	--	9.7%	--	11.3%	--	--	--	66.9%
<b>28兵庫県</b>	<b>1208</b>	--	<b>359</b>	<b>53</b>	<b>83</b>	<b>15</b>	<b>24</b>	--	<b>665</b>	--	<b>29.7%</b>	<b>4.4%</b>	<b>6.9%</b>	<b>1.2%</b>	<b>2.0%</b>	--	<b>55.0%</b>
★神戸大学医学部附属病院	135	--	39	--	--	--	--	--	86	--	28.9%	--	--	--	--	--	63.7%
神戸市立医療センター中央市民病院	194	--	55	--	11	--	--	--	106	--	28.4%	--	5.7%	--	--	--	54.6%
労働者健康福祉機構 関西労災病院	41	--	20	--	--	--	--	--	20	--	48.8%	--	--	--	--	--	48.8%
市立学校共済組合 近畿中央病院	80	--	21	--	--	--	--	--	51	--	26.3%	--	--	--	--	--	63.8%
姫路赤十字病院	55	--	--	--	--	--	--	--	39	--	--	--	--	--	--	--	70.9%
国立病院機構 姫路医療センター	466	--	156	27	45	--	--	--	221	--	33.5%	5.8%	9.7%	--	--		

#21 肺癌（UICC TNM分類 病理学的分類） 症例区分: 2, 3(自施設初回治療症例) 《標準項目提出施設のみ》

	合計	0期	I期	II期	III期	IV期	術前 治療後	不明	空白	0期	I期	II期	III期	IV期	術前 治療後	不明	空白
<b>全国計</b>	<b>39665</b>	<b>27</b>	<b>11644</b>	<b>1754</b>	<b>2490</b>	<b>437</b>	<b>972</b>	<b>1144</b>	<b>21197</b>	<b>0.1%</b>	<b>29.4%</b>	<b>4.4%</b>	<b>6.3%</b>	<b>1.1%</b>	<b>2.5%</b>	<b>2.9%</b>	<b>53.4%</b>
<b>29奈良県</b>	<b>670</b>	--	<b>215</b>	<b>23</b>	<b>38</b>	--	--	--	<b>385</b>	--	<b>32.1%</b>	<b>3.4%</b>	<b>5.7%</b>	--	--	--	<b>57.5%</b>
★奈良県立医科大学附属病院	203	--	78	--	12	--	--	--	100	--	38.4%	--	5.9%	--	--	--	49.3%
国保中央病院	--	--	--	--	--	--	--	--	--	--	--	--	--	--	--	--	--
奈良県立奈良病院	132	--	45	--	--	--	--	--	72	--	34.1%	--	--	--	--	--	54.5%
天理よろづ相談所病院	257	--	88	--	19	--	--	--	141	--	34.2%	--	7.4%	--	--	--	54.9%
近畿大学医学部奈良病院	55	--	--	--	--	--	--	--	51	--	--	--	--	--	--	--	92.7%
市立奈良病院	22	--	--	--	--	--	--	--	20	--	--	--	--	--	--	--	90.9%
<b>30和歌山県</b>	<b>522</b>	--	<b>144</b>	<b>17</b>	<b>22</b>	--	<b>128</b>	--	<b>205</b>	--	<b>27.6%</b>	<b>3.3%</b>	<b>4.2%</b>	--	<b>24.5%</b>	--	<b>39.3%</b>
★和歌山県立医科大学附属病院	103	--	28	--	--	--	--	--	64	--	27.2%	--	--	--	--	--	62.1%
社会保険紀南病院	35	--	--	--	--	--	--	--	35	--	--	--	--	--	--	--	100.0%
国立病院機構 南和歌山医療センター	53	--	23	--	--	--	--	--	25	--	43.4%	--	--	--	--	--	47.2%
日本赤十字社和歌山医療センター	245	--	76	11	15	--	127	--	16	--	31.0%	4.5%	6.1%	--	51.8%	--	6.5%
橋本市民病院	11	--	--	--	--	--	--	--	11	--	--	--	--	--	--	--	100.0%
公立那賀病院	75	--	17	--	--	--	--	--	54	--	22.7%	--	--	--	--	--	72.0%
<b>31鳥取県</b>	<b>276</b>	--	<b>83</b>	--	<b>11</b>	--	--	--	<b>161</b>	--	<b>30.1%</b>	--	<b>4.0%</b>	--	--	--	<b>58.3%</b>
鳥取県立厚生病院	69	--	34	--	11	--	--	--	23	--	49.3%	--	--	--	--	--	33.3%
国立病院機構 米子医療センター	59	--	14	--	--	--	--	--	39	--	23.7%	--	--	--	--	--	66.1%
鳥取県立中央病院	75	--	--	--	--	--	--	--	57	--	--	--	--	--	--	--	76.0%
鳥取市立病院	73	--	25	--	--	--	--	--	42	--	34.2%	--	--	--	--	--	57.5%
<b>32島根県</b>	<b>372</b>	--	<b>132</b>	<b>13</b>	<b>16</b>	--	--	--	<b>203</b>	--	<b>35.5%</b>	<b>3.5%</b>	<b>4.3%</b>	--	--	--	<b>54.6%</b>
★島根大学医学部附属病院	114	--	55	--	--	--	--	--	48	--	48.2%	--	--	--	--	--	42.1%
松江市立病院	45	--	15	--	--	--	--	--	28	--	33.3%	--	--	--	--	--	62.2%
松江赤十字病院	83	--	25	--	--	--	--	--	48	--	30.1%	--	--	--	--	--	57.8%
島根県立中央病院	66	--	22	--	--	--	--	--	33	--	33.3%	--	--	--	--	--	50.0%
国立病院機構 浜田医療センター	54	--	14	--	--	--	--	--	37	--	25.9%	--	--	--	--	--	68.5%
益田市立病院	--	--	--	--	--	--	--	--	--	--	--	--	--	--	--	--	--
<b>33岡山県</b>	<b>1090</b>	--	<b>391</b>	<b>42</b>	<b>71</b>	--	<b>20</b>	<b>53</b>	<b>503</b>	--	<b>35.9%</b>	<b>3.9%</b>	<b>6.5%</b>	--	<b>1.8%</b>	<b>4.9%</b>	<b>46.1%</b>
★岡山大学病院	163	--	69	--	--	--	--	53	21	--	42.3%	--	--	--	--	32.5%	12.9%
岡山済生会総合病院	111	--	28	--	--	--	--	--	74	--	25.2%	--	--	--	--	--	66.7%
総合病院岡山赤十字病院	135	--	39	--	--	--	--	--	81	--	28.9%	--	--	--	--	--	60.0%
倉敷中央病院	338	--	127	16	28	--	--	--	154	--	37.6%	4.7%	8.3%	--	--	--	45.6%
津山慈恵会 津山中央病院	85	--	31	--	--	--	--	--	43	--	36.5%	--	--	--	--	--	50.6%
国立病院機構 岡山医療センター	147	--	43	--	11	--	--	--	88	--	29.3%	--	7.5%	--	--	--	59.9%
川崎医科大学附属病院	111	--	54	--	--	--	--	--	42	--	48.6%	--	--	--	--	--	37.8%
<b>34広島県</b>	<b>1145</b>	--	<b>390</b>	<b>52</b>	<b>78</b>	--	<b>49</b>	--	<b>565</b>	--	<b>34.1%</b>	<b>4.5%</b>	<b>6.8%</b>	--	<b>4.3%</b>	--	<b>49.3%</b>
★広島大学病院	158	--	50	--	11	--	--	--	80	--	31.6%	--	7.0%	--	--	--	50.6%
県立広島病院	82	--	20	--	--	--	--	--	53	--	24.4%	--	--	--	--	--	64.6%
広島市立広島市民病院	337	--	167	21	37	--	--	--	105	--	49.6%	6.2%	11.0%	--	--	--	31.2%
広島赤十字・原爆病院	116	--	24	--	--	--	--	--	81	--	20.7%	--	--	--	--	--	69.8%
広島県厚生農業協同組合連合会 広島総合病院	102	--	35	--	--	--	--	--	56	--	34.3%	--	--	--	--	--	54.9%
国立病院機構 呉医療センター	100	--	34	--	--	--	--	--	46	--	34.0%	--	--	--	--	--	46.0%
国立病院機構 東広島医療センター	59	--	14	--	--	--	29	--	12	--	23.7%	--	--	--	49.2%	--	20.3%
広島県厚生農業協同組合連合会 尾道総合病院	80	--	25	--	--	--	--	--	45	--	31.3%	--	--	--	--	--	56.3%
福山市民病院	62	--	16	--	--	--	--	--	44	--	25.8%	--	--	--	--	--	71.0%
市立三次中央病院	49	--	--	--	--	--	--	--	43	--	--	--	--	--	--	--	87.8%
<b>35山口県</b>	<b>436</b>	--	<b>136</b>	<b>20</b>	<b>21</b>	--	--	--	<b>243</b>	--	<b>31.2%</b>	<b>4.6%</b>	<b>4.6%</b>	--	--	--	<b>55.7%</b>
★山口大学医学部附属病院	90	--	29	--	--	--	--	--	50	--	32.2%	--	--	--	--	--	55.6%
山口県立総合医療センター	33	--	19	--	--	--	--	--	--	--	57.6%	--	--	--	--	--	--
国立病院機構 岩国医療センター	72	--	25	--	--	--	--	--	35	--	34.7%	--	--	--	--	--	48.6%
山口県厚生農業協同組合連合会 周東総合病院	39	--	--	--	--	--	--	--	28	--	--	--	--	--	--	--	71.8%
総合病院社会保険 徳山中央病院	66	--	16	--	--	--	--	--	41	--	24.2%	--	--	--	--	--	62.1%
下関市立中央病院	108	--	34	--	--	--	--	--	62	--	31.5%	--	--	--	--	--	57.4%
総合病院 山口赤十字病院	28	--	--	--	--	--	--	--	22	--	--	--	--	--	--	--	78.6%
<b>36徳島県</b>	<b>334</b>	--	<b>98</b>	<b>17</b>	<b>33</b>	--	--	--	<b>178</b>	--	<b>29.3%</b>	<b>5.1%</b>	<b>9.9%</b>	--	--	--	<b>53.3%</b>
★徳島県立中央病院	125	--	40	--	11	--	--	--	60	--	32.0%	--	8.8%	--	--	--	48.0%
徳島大学病院	158	--	40	--	16	--	--	--	93	--	25.3%	--	10.1%	--	--	--	58.9%
徳島赤十字病院	51	--	18	--	--	--	--	--	25	--	35.3%	--	--	--	--	--	49.0%
<b>37香川県</b>	<b>456</b>	--	<b>154</b>	<b>31</b>	<b>26</b>	--	--	--	<b>234</b>	--	<b>33.8%</b>	<b>6.8%</b>	<b>6.7%</b>	--	--	--	<b>51.3%</b>
★香川大学医学部附属病院	142	--	61	12	12	--	--	--	51	--	43.0%	8.5%	8.5%	--	--	--	35.9%
香川県立中央病院	125	--	43	--	--	--	--	--	65	--	34.4%	--	--	--	--	--	52.0%
三豊総合病院	112	--	29	--	--	--	--	--	73	--	25.9%	--	--	--	--	--	65.2%
高松赤十字病院	77	--	21	--	--	--	--	--	45	--	27.3%	--	--	--	--	--	58.4%
<b>38愛媛県</b>	<b>732</b>	--	<b>225</b>	<b>32</b>	<b>34</b>	--	<b>12</b>	<b>73</b>	<b>351</b>	--	<b>30.7%</b>	<b>4.4%</b>	<b>4.6%</b>	--	<b>1.6%</b>	<b>10.0%</b>	<b>48.0%</b>
★国立病院機構 四国がんセンター	336	--	117	15	15	--	--	--	183	--	34.8%	4.5%	4.5%	--	--	--	54.5%
市立宇和島病院	78	--	21	--	--	--	--	--	48	--	26.9%	--	--	--	--	--	61.5%
住友別子病院	43	--	--	--	--	--	--	--	36	--	--	--	--	--	--	--	83.7%
愛媛大学医学部附属病院	56	--	13	--	--	--	--	--	31	--	23.2%	--	--	--	--	--	55.4%
愛媛県立中央病院	105	--	21	--	--	--	--	73	--	--	20.0%	--	--	--	69.5%	--	--
松山赤十字病院	88	--	40	--	--	--	--	--	36	--	45.5%	--	--	--	--	--	40.9%
済生会今治病院	26	--	--	--	--	--	--	--	17	--	--	--	--	--	--	--	65.4%
<b>39高知県</b>	<b>269</b>	--	<b>79</b>	--	<b>17</b>	--	--	--	<b>153</b>	--	<b>29.4%</b>	--	<b>6.3%</b>	--	--	--	<b>56.9%</b>
★高知大学医学部附属病院	127	--	40	--	--	--	--	--	70	--	31.5%	--	--	--	--	--	55.1%
高知県・高知市病院企業団立 高知医療センター	64	--	18	--	--	--	--	--	41	--	28.1%	--	--	--	--	--	64.1%
高知赤十字病院	78	--	21	--	--	--	--	--	42	--	26.9%	--	--	--	--	--	53.8%
<b>40福岡県</b>	<b>2025</b>	--	<b>620</b>	<b>93</b>	<b>133</b>	<b>35</b>	<b>32</b>	<b>12</b>	<b>1100</b>	--	<b>30.6%</b>	<b>4.6%</b>	<b>6.6%</b>	<b>1.7%</b>	<b>1.6%</b>	<b>0.6%</b>	<b>54.3%</b>
★国立病院機構 九州がんセンター	271	--	96	--	17	--	--	--	137	--	35.4%	--	6.3%	--	--	--	50.6%
★九州大学病院	199	--	44	--	11	--	--	--	136	--	22.1%	--	5.5%	--	--	--	68.3%
久留米大学病院	146	--	45	--	--	--	--	--	75	--	30.8%	--	--	--	--	--	51.4%
公立八女総合病院	63	--	--	--	--	--	--	--	45	--	--	--	--	--	--	--	71.4%
大牟田市立総合病院	--	--	--	--	--	--	--	--	--	--	--	--	--	--	--	--	--
社会保険田川病院	39	--	--	--	--	--	--	--	38	--	--	--	--	--	--	--	97.4%
飯塚病院	182	--	45	--	11	--	--	--	114	--	24.7%	--	6.0%	--	--	--	62.6%



#21 肺癌 (UICC TNM分類 病理学的分類) 症例区分: 2, 3 (自施設初回治療症例) 《標準項目提出施設のみ》

	合計	0期	I期	II期	III期	IV期	術前 治療後	不明	空白	0期	I期	II期	III期	IV期	術前 治療後	不明	空白
<b>全国計</b>	<b>39665</b>	<b>27</b>	<b>11644</b>	<b>1754</b>	<b>2490</b>	<b>437</b>	<b>972</b>	<b>1144</b>	<b>21197</b>	<b>0.1%</b>	<b>29.4%</b>	<b>4.4%</b>	<b>6.3%</b>	<b>1.1%</b>	<b>2.5%</b>	<b>2.9%</b>	<b>53.4%</b>
<b>41佐賀県</b>	<b>368</b>	--	<b>105</b>	<b>17</b>	<b>16</b>	--	--	--	<b>225</b>	--	<b>28.5%</b>	<b>4.6%</b>	<b>4.3%</b>	--	--	--	<b>61.1%</b>
★佐賀県立病院好生館	108	--	26	--	--	--	--	--	74	--	24.1%	--	--	--	--	--	68.5%
佐賀大学医学部附属病院	127	--	40	--	--	--	--	--	72	--	31.5%	--	--	--	--	--	56.7%
唐津赤十字病院	49	--	--	--	--	--	--	--	37	--	--	--	--	--	--	--	75.5%
国立病院機構 嬉野医療センター	84	--	30	--	--	--	--	--	42	--	35.7%	--	--	--	--	--	50.0%
<b>42長崎県</b>	<b>629</b>	--	<b>226</b>	<b>22</b>	<b>32</b>	--	--	--	<b>339</b>	--	<b>35.9%</b>	<b>3.5%</b>	<b>5.1%</b>	--	--	--	<b>53.9%</b>
★長崎大学医学部・歯学部附属病院	126	--	55	--	--	--	--	--	56	--	43.7%	--	--	--	--	--	44.4%
日本赤十字社長崎原爆病院	148	--	59	--	--	--	--	--	67	--	39.9%	--	--	--	--	--	45.3%
佐世保市立総合病院	148	--	55	--	12	--	--	--	76	--	37.2%	--	8.1%	--	--	--	51.4%
国立病院機構 長崎医療センター	109	--	31	--	--	--	--	--	73	--	28.4%	--	--	--	--	--	67.0%
長崎市立市民病院	82	--	26	--	--	--	--	--	51	--	31.7%	--	--	--	--	--	62.2%
長崎県立島原病院	16	--	--	--	--	--	--	--	16	--	--	--	--	--	--	--	100.0%
<b>43熊本県</b>	<b>627</b>	--	<b>213</b>	<b>21</b>	<b>21</b>	--	--	<b>16</b>	<b>347</b>	--	<b>34.0%</b>	<b>3.3%</b>	<b>3.3%</b>	--	--	<b>2.6%</b>	<b>55.3%</b>
★熊本大学医学部附属病院	191	--	103	--	--	--	--	--	70	--	53.9%	--	--	--	--	--	36.6%
熊本市民病院	57	--	--	--	--	--	--	--	46	--	--	--	--	--	--	--	80.7%
労働者健康福祉機構 熊本労災病院	60	--	--	--	--	--	--	--	44	--	--	--	--	--	--	--	73.3%
健康保険人吉総合病院	32	--	11	--	--	--	--	--	19	--	34.4%	--	--	--	--	--	59.4%
熊本赤十字病院	68	--	--	--	--	--	--	12	48	--	--	--	--	--	--	17.6%	70.6%
国立病院機構 熊本医療センター	44	--	--	--	--	--	--	--	37	--	--	--	--	--	--	--	84.1%
恩賜財団 済生会熊本病院	169	--	70	--	--	--	--	--	79	--	41.4%	--	--	--	--	--	46.7%
荒尾市民病院	--	--	--	--	--	--	--	--	--	--	--	--	--	--	--	--	--
<b>44大分県</b>	<b>372</b>	--	<b>121</b>	<b>25</b>	<b>27</b>	--	--	--	<b>191</b>	--	<b>32.5%</b>	<b>6.7%</b>	<b>7.3%</b>	--	--	--	<b>51.3%</b>
★大分大学医学部附属病院	148	--	56	--	19	--	--	--	63	--	37.8%	--	12.8%	--	--	--	42.6%
大分県立病院	114	--	47	--	--	--	--	--	52	--	41.2%	--	--	--	--	--	45.6%
大分赤十字病院	69	--	12	--	--	--	--	--	47	--	17.4%	--	--	--	--	--	68.1%
大分県済生会日田病院	41	--	--	--	--	--	--	--	29	--	--	--	--	--	--	--	70.7%
<b>45宮崎県</b>	<b>337</b>	--	<b>114</b>	<b>13</b>	<b>12</b>	--	--	--	<b>193</b>	--	<b>33.8%</b>	<b>3.9%</b>	<b>3.6%</b>	--	--	--	<b>57.3%</b>
★宮崎大学医学部附属病院	91	--	47	--	--	--	--	--	30	--	51.6%	--	--	--	--	--	33.0%
宮崎県立宮崎病院	95	--	40	--	--	--	--	--	46	--	42.1%	--	--	--	--	--	48.4%
国立病院機構 都城病院	66	--	11	--	--	--	--	--	51	--	16.7%	--	--	--	--	--	77.3%
宮崎県立日南病院	50	--	16	--	--	--	--	--	31	--	32.0%	--	--	--	--	--	62.0%
<b>46鹿児島県</b>	<b>335</b>	--	<b>114</b>	<b>18</b>	<b>41</b>	--	--	--	<b>148</b>	--	<b>34.0%</b>	<b>5.4%</b>	<b>12.2%</b>	--	--	--	<b>44.2%</b>
★鹿児島大学病院	152	--	60	--	20	--	--	--	54	--	39.5%	--	13.2%	--	--	--	35.5%
国立病院機構 鹿児島医療センター	--	--	--	--	--	--	--	--	--	--	--	--	--	--	--	--	--
鹿児島県立大島病院	25	--	--	--	--	--	--	--	18	--	--	--	--	--	--	--	72.0%
恩賜財団 済生会川内病院	23	--	--	--	--	--	--	--	23	--	--	--	--	--	--	--	100.0%
国立病院機構 南九州病院	112	--	43	--	16	--	--	--	47	--	38.4%	--	14.3%	--	--	--	42.0%
県民健康プラザ鹿屋医療センター	14	--	--	--	--	--	--	--	--	--	--	--	--	--	--	--	--
<b>47沖縄県</b>	<b>142</b>	--	<b>13</b>	--	--	--	--	--	<b>113</b>	--	<b>9.2%</b>	--	--	--	--	--	<b>79.6%</b>
★琉球大学医学部附属病院	22	--	--	--	--	--	--	--	17	--	--	--	--	--	--	--	77.3%
那覇市立病院	29	--	--	--	--	--	--	--	23	--	--	--	--	--	--	--	79.3%
北部地区医師会病院	26	--	--	--	--	--	--	--	22	--	--	--	--	--	--	--	84.6%
沖縄県立中部病院	65	--	--	--	--	--	--	--	51	--	--	--	--	--	--	--	78.5%

#21 乳癌 (UICC TNM分類 病理学的分類) 症例区分: 2, 3 (自施設初回治療症例) 《標準項目提出施設のみ》

	合計	症例区分								TNM分類							
		0期	I期	II期	III期	IV期	術前 治療後	不明	空白	0期	I期	II期	III期	IV期	術前 治療後	不明	空白
<b>全国計</b>	<b>32035</b>	<b>3507</b>	<b>11565</b>	<b>9085</b>	<b>2005</b>	<b>222</b>	<b>3178</b>	<b>293</b>	<b>2170</b>	<b>10.9%</b>	<b>36.1%</b>	<b>28.4%</b>	<b>6.3%</b>	<b>0.7%</b>	<b>9.9%</b>	<b>0.9%</b>	<b>6.8%</b>
<b>01北海道</b>	<b>1225</b>	<b>132</b>	<b>473</b>	<b>347</b>	<b>78</b>	<b>12</b>	<b>100</b>	<b>12</b>	<b>71</b>	<b>10.8%</b>	<b>36.6%</b>	<b>28.3%</b>	<b>6.4%</b>	<b>1.0%</b>	<b>8.2%</b>	<b>1.0%</b>	<b>5.8%</b>
★独立行政法人国立病院機構 北海道がんセンター	199	24	70	73	11	--	13	--	--	12.1%	35.2%	36.7%	5.5%	--	6.5%	--	--
JA北海道厚生連 旭川厚生病院	77	--	29	30	--	--	12	--	--	--	37.7%	39.0%	--	--	15.6%	--	--
王子総合病院	46	--	26	16	--	--	--	--	--	--	56.5%	34.8%	--	--	--	--	--
砂川市立病院	31	--	--	13	--	--	--	--	--	--	--	41.9%	--	--	--	--	--
市立釧路総合病院	50	--	21	--	--	--	--	--	13	--	42.0%	--	--	--	--	--	26.0%
市立札幌病院	50	--	22	15	--	--	--	--	--	--	44.0%	30.0%	--	--	--	--	--
JA北海道厚生連 帯広厚生病院	73	--	26	20	--	--	--	--	--	--	35.6%	27.4%	--	--	--	--	--
北見赤十字病院	47	--	12	24	--	--	--	--	--	--	25.5%	51.1%	--	--	--	--	--
市立函館病院	50	--	17	14	--	--	--	--	--	--	34.0%	28.0%	--	--	--	--	--
日鋼記念病院	32	--	11	--	--	--	--	--	--	--	34.4%	--	--	--	--	--	--
札幌医科大学附属病院	73	--	24	15	--	--	13	--	--	--	32.9%	20.5%	--	--	17.8%	--	--
国立大学法人 北海道大学病院	93	15	30	14	--	--	17	--	12	16.1%	32.3%	15.1%	--	--	18.3%	--	12.9%
医療法人 手稲溪仁会病院	79	--	23	27	--	--	--	--	--	--	29.1%	34.2%	--	--	--	--	--
旭川医科大学病院	157	22	81	31	--	--	12	--	--	14.0%	51.6%	19.7%	--	--	7.6%	--	--
市立旭川病院	43	--	20	--	--	--	--	--	--	--	46.5%	--	--	--	--	--	--
労働者保健福祉機構 釧路労災病院	67	--	29	19	--	--	--	--	--	--	43.3%	28.4%	--	--	--	--	--
KKR札幌医療センター	58	13	24	13	--	--	--	--	--	22.4%	41.4%	22.4%	--	--	--	--	--
<b>02青森県</b>	<b>328</b>	<b>18</b>	<b>103</b>	<b>125</b>	<b>34</b>	<b>--</b>	<b>19</b>	<b>--</b>	<b>21</b>	<b>5.5%</b>	<b>31.4%</b>	<b>38.1%</b>	<b>10.4%</b>	<b>--</b>	<b>5.8%</b>	<b>--</b>	<b>6.4%</b>
★青森県立中央病院	92	12	23	28	--	--	13	--	12	13.0%	25.0%	30.4%	--	--	14.1%	--	13.0%
八戸市立市民病院	99	--	32	42	15	--	--	--	--	--	32.3%	42.4%	15.2%	--	--	--	--
弘前大学医学部附属病院	86	--	25	40	--	--	--	--	--	--	29.1%	46.5%	--	--	--	--	--
三沢市立三沢病院	29	--	15	--	--	--	--	--	--	--	51.7%	--	--	--	--	--	--
一般事務組合 下北医療センターむつ総合病院	22	--	--	--	--	--	--	--	--	--	--	--	--	--	--	--	--
<b>03岩手県</b>	<b>403</b>	<b>38</b>	<b>162</b>	<b>110</b>	<b>21</b>	<b>--</b>	<b>60</b>	<b>--</b>	<b>--</b>	<b>9.4%</b>	<b>40.2%</b>	<b>27.3%</b>	<b>5.2%</b>	<b>--</b>	<b>14.9%</b>	<b>--</b>	<b>--</b>
★岩手医科大学附属病院	91	--	31	16	--	--	33	--	--	--	34.1%	17.6%	--	--	36.3%	--	--
岩手県立中央病院	162	14	71	49	--	--	24	--	--	8.6%	43.8%	30.2%	--	--	14.8%	--	--
岩手県立二戸病院	15	--	--	--	--	--	--	--	--	--	--	--	--	--	--	--	--
岩手県立中部病院	28	--	12	--	--	--	--	--	--	--	42.9%	--	--	--	--	--	--
岩手県立磐井病院	40	--	17	--	--	--	--	--	--	--	42.5%	--	--	--	--	--	--
岩手県立宮古病院	18	--	--	--	--	--	--	--	--	--	--	--	--	--	--	--	--
岩手県立胆沢病院	49	--	20	19	--	--	--	--	--	--	40.8%	38.8%	--	--	--	--	--
<b>04宮城県</b>	<b>641</b>	<b>80</b>	<b>270</b>	<b>133</b>	<b>35</b>	<b>--</b>	<b>65</b>	<b>14</b>	<b>44</b>	<b>12.5%</b>	<b>42.1%</b>	<b>20.7%</b>	<b>5.5%</b>	<b>--</b>	<b>10.1%</b>	<b>2.2%</b>	<b>6.9%</b>
★東北大学病院	114	12	48	15	--	--	20	--	14	10.5%	42.1%	13.2%	--	--	17.5%	--	12.3%
★宮城県立がんセンター	112	19	58	12	--	--	12	--	--	17.0%	51.8%	10.7%	--	--	10.7%	--	--
石巻赤十字病院	135	23	54	24	11	--	--	--	15	17.0%	40.0%	17.8%	8.1%	--	--	--	11.1%
国立病院機構 仙台医療センター	90	--	31	37	--	--	--	11	--	--	34.4%	41.1%	--	--	--	12.2%	--
大崎市民病院	72	--	25	--	--	--	15	--	--	--	34.7%	--	--	--	20.8%	--	--
労働者健康福祉機構 東北労災病院	105	11	49	31	--	--	--	--	--	10.5%	46.7%	29.5%	--	--	--	--	--
東北厚生年金病院	13	--	--	--	--	--	--	--	--	--	--	--	--	--	--	--	--
<b>05秋田県</b>	<b>350</b>	<b>32</b>	<b>123</b>	<b>111</b>	<b>21</b>	<b>--</b>	<b>26</b>	<b>--</b>	<b>31</b>	<b>9.1%</b>	<b>35.1%</b>	<b>31.7%</b>	<b>6.0%</b>	<b>--</b>	<b>7.4%</b>	<b>--</b>	<b>8.9%</b>
★秋田大学医学部附属病院	52	--	14	25	--	--	--	--	--	--	26.9%	48.1%	--	--	--	--	--
秋田県厚生農業協同組合連合会 由利組合総合病院	41	--	24	--	--	--	--	--	--	--	58.5%	--	--	--	--	--	--
秋田県厚生農業協同組合連合会 仙北組合総合病院	32	--	13	13	--	--	--	--	--	--	40.6%	40.6%	--	--	--	--	--
秋田県厚生農業協同組合連合会 平鹿総合病院	56	--	16	14	--	--	--	--	--	--	28.6%	25.0%	--	--	--	--	--
秋田県厚生農業協同組合連合会 山本組合総合病院	20	--	--	--	--	--	--	--	--	--	--	--	--	--	--	--	--
秋田赤十字病院	83	11	28	19	--	--	--	--	14	13.3%	33.7%	22.9%	--	--	--	--	16.9%
秋田県厚生農業協同組合連合会 雄勝中央病院	18	--	--	--	--	--	--	--	--	--	--	--	--	--	--	--	--
秋田県厚生農業協同組合連合会 秋田組合総合病院	48	--	15	16	--	--	--	--	--	--	31.3%	33.3%	--	--	--	--	--
<b>06山形県</b>	<b>403</b>	<b>51</b>	<b>152</b>	<b>118</b>	<b>25</b>	<b>--</b>	<b>33</b>	<b>--</b>	<b>22</b>	<b>12.7%</b>	<b>37.7%</b>	<b>29.3%</b>	<b>6.2%</b>	<b>--</b>	<b>8.2%</b>	<b>--</b>	<b>5.5%</b>
★山形県立中央病院	157	19	70	41	11	--	13	--	--	12.1%	44.6%	26.1%	7.0%	--	8.3%	--	--
山形大学医学部附属病院	47	--	18	12	--	--	--	--	--	--	38.3%	25.5%	--	--	--	--	--
山形市立病院済生館	56	--	21	13	--	--	--	--	--	--	37.5%	23.2%	--	--	--	--	--
置賜広域病院組合 公立置賜総合病院	46	--	11	18	--	--	--	--	--	--	23.9%	39.1%	--	--	--	--	--
山形県・酒田市病院機構 日本海総合病院	81	--	28	27	--	--	--	--	--	--	34.6%	33.3%	--	--	--	--	--
<b>07福島県</b>	<b>351</b>	<b>19</b>	<b>122</b>	<b>126</b>	<b>23</b>	<b>--</b>	<b>18</b>	<b>--</b>	<b>37</b>	<b>5.4%</b>	<b>34.8%</b>	<b>35.8%</b>	<b>6.0%</b>	<b>--</b>	<b>5.1%</b>	<b>--</b>	<b>10.5%</b>
★福島県立医科大学附属病院	107	--	35	39	--	--	12	--	--	--	32.7%	36.4%	--	--	11.2%	--	--
労働者健康福祉機構 福島労災病院	22	--	--	--	--	--	--	--	--	--	--	--	--	--	--	--	--
慈山会医学研究所附属 坪井病院	35	--	13	13	--	--	--	--	--	--	37.1%	37.1%	--	--	--	--	--
太田総合病院附属 太田西ノ内病院	47	--	15	13	--	--	--	--	--	--	31.9%	27.7%	--	--	--	--	--
竹田総合病院	55	--	27	22	--	--	--	--	--	--	49.1%	40.0%	--	--	--	--	--
脳神経疾患研究所附属 総合南東北病院	29	--	12	--	--	--	--	--	--	--	41.4%	--	--	--	--	--	--
温知会 会津中央病院	56	--	13	21	--	--	--	--	--	--	23.2%	37.5%	--	--	--	--	--
<b>08茨城県</b>	<b>473</b>	<b>36</b>	<b>163</b>	<b>145</b>	<b>29</b>	<b>--</b>	<b>67</b>	<b>17</b>	<b>11</b>	<b>7.6%</b>	<b>34.5%</b>	<b>30.7%</b>	<b>6.1%</b>	<b>--</b>	<b>14.2%</b>	<b>3.6%</b>	<b>2.3%</b>
★茨城県立中央病院・茨城県地域がんセンター	60	--	18	27	--	--	--	--	--	--	30.0%	45.0%	--	--	--	--	--
筑波メディカルセンター病院・茨城県地域がんセンター	70	11	21	21	--	--	--	--	--	15.7%	30.0%	30.0%	--	--	--	--	--
茨城県厚生農業協同組合連合会総合病院 土浦協同病院	84	--	35	15	--	--	25	--	--	--	41.7%	17.9%	--	--	29.8%	--	--
日立製作所 日立総合病院・茨城県地域がんセンター	135	--	50	40	--	--	21	--	--	--	37.0%	29.6%	--	--	15.6%	--	--
東京医科大学茨城医療センター	44	--	14	--	--	--	--	--	--	--	31.8%	--	--	--	--	--	--
友愛記念病院	55	--	19	17	--	--	--	--	--	--	34.5%	30.9%	--	--	--	--	--
茨城県厚生農業協同組合連合会 茨城西南医療センター	25	--	--	16	--	--	--	--	--	--	--	64.0%	--	--	--	--	--
<b>09栃木県</b>	<b>669</b>	<b>94</b>	<b>253</b>	<b>167</b>	<b>29</b>	<b>--</b>	<b>81</b>	<b>--</b>	<b>44</b>	<b>14.1%</b>	<b>37.8%</b>	<b>25.0%</b>	<b>4.3%</b>	<b>--</b>	<b>12.1%</b>	<b>--</b>	<b>6.8%</b>
★群馬県立がんセンター	204	20	83	40	--	--	37	--	18	9.8%	40.7%	19.6%	--	--	18.1%	--	8.8%
自治医科大学附属病院	226	40	81	58	--	--	28	--	13	17.7%	35.8%	25.7%	--	--	12.4%	--	5.8%
恩賜財団済生会支部 栃木県済生会宇都宮病院	99	20	38	23	--	--	--	--	--	20.2%	38.4%	23.2%	--	--	--	--	--
獨協医科大学病院	89	11	31	33	--	--	--	--	--	12.4%	34.8%	37.1%	--	--	--	--	--
佐野厚生農業協同組合連合会 佐野厚生総合病院	51	--	20	13	--	--	--	--	--	--	39.2%	25.5%	--	--	--	--	--
<b>10群馬県</b>	<b>887</b>	<b>84</b>	<b>298</b>	<b>281</b>	<b>45</b>	<b>--</b>	<b>90</b>	<b>23</b>	<b>59</b>	<b>9.5%</b>	<b>33.6%</b>	<b>31.7%</b>	<b>5.1%</b>	<b>--</b>	<b>10.1%</b>	<b>2.6%</b>	<b>6.7%</b>
★群馬大学医学部附属病院	254																

#21 乳癌 (UICG TNM分類 病理学的分類) 症例区分: 2, 3 (自施設初回治療症例) 《標準項目提出施設のみ》

	合計									術前治療後								
	0期	I期	II期	III期	IV期	不明	空白	0期	I期	II期	III期	IV期	不明	空白				
<b>全国計</b>	<b>32035</b>	<b>3507</b>	<b>11585</b>	<b>9095</b>	<b>2005</b>	<b>222</b>	<b>3178</b>	<b>293</b>	<b>2170</b>	<b>10.9%</b>	<b>36.1%</b>	<b>28.4%</b>	<b>6.3%</b>	<b>0.7%</b>	<b>9.9%</b>	<b>0.9%</b>	<b>6.8%</b>	
<b>11埼玉県</b>	<b>1403</b>	<b>123</b>	<b>471</b>	<b>379</b>	<b>60</b>	<b>--</b>	<b>246</b>	<b>--</b>	<b>117</b>	<b>8.8%</b>	<b>33.6%</b>	<b>27.0%</b>	<b>4.3%</b>	<b>--</b>	<b>17.5%</b>	<b>--</b>	<b>8.3%</b>	
★埼玉県立がんセンター	437	54	145	94	17	--	118	--	--	12.4%	33.2%	21.5%	3.9%	--	27.0%	--	--	
さいたま赤十字病院	151	--	60	54	14	--	--	--	--	--	39.7%	35.8%	9.3%	--	--	--	--	
深谷赤十字病院	110	--	53	35	--	--	--	--	--	--	48.2%	31.8%	--	--	--	--	--	
春日部市立病院	58	--	18	14	--	--	16	--	--	--	31.0%	24.1%	--	--	27.6%	--	--	
さいたま市立病院	19	--	--	--	--	--	--	--	--	--	--	--	--	--	--	--	--	
埼玉医科大学総合医療センター	127	--	38	35	--	--	23	--	23	--	29.9%	27.6%	--	--	18.1%	--	18.1%	
川口市立医療センター	146	12	43	57	--	--	--	--	20	8.2%	29.5%	39.0%	--	--	--	--	13.7%	
国立病院機構 埼玉病院	--	--	--	--	--	--	--	--	--	--	--	--	--	--	--	--	--	
埼玉医科大学国際医療センター	317	35	98	72	--	--	58	--	39	11.0%	30.9%	22.7%	--	--	18.3%	--	12.3%	
恩賜財団済生会支部 埼玉県済生会川口総合病院	30	--	--	12	--	--	--	--	--	--	--	40.0%	--	--	--	--	--	
<b>12千葉県</b>	<b>1754</b>	<b>204</b>	<b>583</b>	<b>483</b>	<b>100</b>	<b>--</b>	<b>183</b>	<b>14</b>	<b>180</b>	<b>11.6%</b>	<b>33.2%</b>	<b>27.5%</b>	<b>5.7%</b>	<b>--</b>	<b>10.4%</b>	<b>0.8%</b>	<b>10.3%</b>	
国立がんセンター東病院	242	26	88	36	11	--	56	--	15	10.7%	36.4%	14.9%	4.5%	--	23.1%	--	6.2%	
★千葉県がんセンター	381	31	118	110	37	--	29	--	56	8.1%	31.0%	28.9%	9.7%	--	7.6%	--	14.7%	
総合病院国保旭中央病院	106	--	38	32	12	--	--	--	14	--	35.8%	30.2%	11.3%	--	--	--	13.2%	
鉄蕉会 亀田総合病院	299	76	94	47	--	--	59	--	20	25.4%	31.4%	15.7%	--	--	19.7%	--	6.7%	
君津中央病院	58	--	24	21	--	--	--	--	--	--	41.4%	36.2%	--	--	--	--	--	
労働者健康福祉機構 千葉労災病院	77	--	37	24	--	--	--	--	--	--	48.1%	31.2%	--	--	--	--	--	
船橋市立医療センター	94	--	22	58	--	--	--	--	--	--	23.4%	61.7%	--	--	--	--	--	
千葉大学医学部附属病院	201	35	68	49	--	--	17	--	21	17.4%	33.8%	24.4%	--	--	8.5%	--	10.4%	
国立病院機構 千葉医療センター	37	--	14	--	--	--	--	--	--	--	37.8%	--	--	--	--	--	--	
東京歯科大学市川総合病院	50	--	15	12	--	--	--	--	--	--	30.0%	24.0%	--	--	--	--	--	
順天堂大学医学部附属浦安病院	160	12	43	64	--	--	--	--	22	7.5%	26.9%	40.0%	--	--	--	--	13.8%	
東京慈恵会医科大学附属柏病院	49	--	22	21	--	--	--	--	--	--	44.9%	42.9%	--	--	--	--	--	
<b>13東京都</b>	<b>3949</b>	<b>540</b>	<b>1405</b>	<b>1003</b>	<b>209</b>	<b>14</b>	<b>506</b>	<b>43</b>	<b>229</b>	<b>13.7%</b>	<b>35.6%</b>	<b>25.4%</b>	<b>5.3%</b>	<b>0.4%</b>	<b>12.8%</b>	<b>1.1%</b>	<b>5.8%</b>	
国立がんセンター中央病院	418	39	171	112	42	--	15	11	28	9.3%	40.9%	26.8%	10.0%	--	3.6%	2.6%	6.7%	
★東京都立駒込病院	247	26	68	82	--	--	19	--	40	10.5%	27.5%	33.2%	--	--	7.7%	--	16.2%	
★癌研究会有明病院	1047	187	455	196	29	--	141	--	36	17.9%	43.5%	18.7%	2.8%	--	13.5%	--	3.4%	
NTT東日本関東病院	72	--	11	43	12	--	--	--	--	--	15.3%	59.7%	16.7%	--	--	--	--	
日本赤十字社医療センター	116	12	32	50	--	--	--	--	14	10.3%	27.6%	43.1%	--	--	--	--	12.1%	
日本大学医学部附属板橋病院	138	17	57	40	--	--	--	--	--	12.3%	41.3%	29.0%	--	--	--	--	--	
武蔵野赤十字病院	158	18	52	43	17	--	20	--	--	11.4%	32.9%	27.2%	10.8%	--	12.7%	--	--	
東京大学医学部附属病院	108	12	37	42	--	--	--	--	--	11.1%	34.3%	38.9%	--	--	--	--	--	
日本医科大学付属病院	117	--	27	43	15	--	--	--	--	--	23.1%	36.8%	12.8%	--	--	--	--	
聖路加国際病院	816	146	276	118	16	--	205	--	54	17.9%	33.8%	14.5%	2.0%	--	25.1%	--	6.6%	
帝京大学医学部附属病院	139	--	52	39	--	--	17	--	12	--	37.4%	28.1%	--	--	12.2%	--	8.6%	
東京医科大学八王子医療センター	134	14	44	36	--	--	29	--	--	10.4%	32.8%	26.9%	--	--	21.6%	--	--	
杏林大学医学部付属病院	166	16	58	45	13	--	20	--	13	9.6%	34.9%	27.1%	7.8%	--	12.0%	--	7.8%	
<b>14神奈川県</b>	<b>1778</b>	<b>195</b>	<b>534</b>	<b>596</b>	<b>108</b>	<b>--</b>	<b>188</b>	<b>13</b>	<b>138</b>	<b>11.0%</b>	<b>30.0%</b>	<b>33.5%</b>	<b>6.1%</b>	<b>--</b>	<b>10.6%</b>	<b>0.7%</b>	<b>7.8%</b>	
★神奈川県立がんセンター	291	46	80	68	--	--	86	--	--	15.8%	27.5%	23.4%	--	--	29.6%	--	--	
国家公務員共済組合連合会 横須賀共済病院	145	11	39	63	--	--	--	--	12	7.6%	26.9%	43.4%	--	--	--	--	8.3%	
横浜市立市民病院	88	--	25	30	13	--	--	--	12	--	28.4%	34.1%	14.8%	--	--	--	13.6%	
小田原市立病院	43	--	12	15	--	--	--	--	--	--	27.9%	34.9%	--	--	--	--	--	
川崎市立井田病院	19	--	--	--	--	--	--	--	--	--	--	--	--	--	--	--	--	
神奈川県厚生農業協同組合連合会 相模原協同病院	45	--	--	21	--	--	--	--	--	--	--	46.7%	--	--	--	--	--	
横浜市立大学附属病院	120	11	41	38	--	--	16	--	--	9.2%	34.2%	31.7%	--	--	13.3%	--	--	
聖マリアンナ医科大学病院	421	50	157	141	22	--	--	11	35	11.9%	37.3%	33.5%	5.2%	--	--	2.6%	8.3%	
東海大学医学部付属病院	237	33	46	99	11	--	47	--	--	13.9%	19.4%	41.8%	4.6%	--	19.8%	--	--	
藤沢市民病院	44	--	14	15	--	--	--	--	--	--	31.8%	34.1%	--	--	--	--	--	
北里大学病院	238	28	74	78	16	--	--	--	31	11.8%	31.1%	32.8%	6.7%	--	--	--	13.0%	
労働者健康福祉機構 横浜労災病院	87	--	30	19	--	--	--	--	25	--	34.5%	21.8%	--	--	--	--	28.7%	
<b>15新潟県</b>	<b>799</b>	<b>107</b>	<b>282</b>	<b>239</b>	<b>36</b>	<b>--</b>	<b>88</b>	<b>--</b>	<b>38</b>	<b>13.4%</b>	<b>35.3%</b>	<b>29.8%</b>	<b>4.5%</b>	<b>--</b>	<b>11.0%</b>	<b>--</b>	<b>4.8%</b>	
★新潟県立がんセンター新潟病院	210	31	89	43	--	--	38	--	--	14.8%	42.4%	20.5%	--	--	18.1%	--	--	
新潟県立中央病院	73	--	21	11	--	--	18	--	13	--	28.8%	15.1%	--	--	24.7%	--	17.8%	
新潟市民病院	152	16	45	64	--	--	--	--	--	10.5%	29.6%	42.1%	--	--	--	--	--	
長岡赤十字病院	135	31	55	35	--	--	--	--	--	23.0%	40.7%	25.9%	--	--	--	--	--	
新潟県厚生農業協同組合連合会 長岡中央総合病院	69	--	21	37	--	--	--	--	--	--	30.4%	53.6%	--	--	--	--	--	
新潟大学医歯学総合病院	87	--	24	25	--	--	17	--	--	--	27.6%	28.7%	--	--	19.5%	--	--	
新潟県立新発田病院	62	11	25	18	--	--	--	--	--	17.7%	40.3%	29.0%	--	--	--	--	--	
労働者健康福祉機構 新潟労災病院	11	--	--	--	--	--	--	--	--	--	--	--	--	--	--	--	--	
<b>16富山県</b>	<b>438</b>	<b>48</b>	<b>158</b>	<b>143</b>	<b>37</b>	<b>--</b>	<b>26</b>	<b>--</b>	<b>20</b>	<b>11.0%</b>	<b>36.1%</b>	<b>32.6%</b>	<b>8.4%</b>	<b>--</b>	<b>5.9%</b>	<b>--</b>	<b>4.6%</b>	
★富山県立中央病院	144	13	54	41	12	--	14	--	--	9.0%	37.5%	28.5%	8.3%	--	9.7%	--	--	
黒部市民病院	33	--	--	13	--	--	--	--	--	--	--	39.4%	--	--	--	--	--	
労働者健康福祉機構 富山労災病院	14	--	--	--	--	--	--	--	--	--	--	--	--	--	--	--	--	
富山市立富山市民病院	49	--	22	21	--	--	--	--	--	--	44.9%	42.9%	--	--	--	--	--	
富山大学附属病院	38	--	12	13	--	--	--	--	--	--	31.6%	34.2%	--	--	--	--	--	
富山県厚生農業協同組合連合会 高岡病院	62	--	19	26	--	--	--	--	--	--	30.6%	41.9%	--	--	--	--	--	
高岡市民病院	54	--	26	--	--	--	--	--	--	--	48.1%	--	--	--	--	--	--	
市立砺波総合病院	44	--	12	16	--	--	--	--	--	--	27.3%	36.4%	--	--	--	--	--	
<b>17石川県</b>	<b>321</b>	<b>40</b>	<b>123</b>	<b>90</b>	<b>26</b>	<b>--</b>	<b>26</b>	<b>--</b>	<b>--</b>	<b>12.5%</b>	<b>38.3%</b>	<b>28.0%</b>	<b>8.1%</b>	<b>--</b>	<b>8.1%</b>	<b>--</b>	<b>--</b>	
★金沢大学附属病院	103	11	30	28	--	--	16	--	--	10.7%	29.1%	27.2%	--	--	15.5%	--	--	
国立病院機構 金沢医療センター	41	--	19	11	--	--	--	--	--	--	46.3%	26.8%	--	--	--	--	--	
石川県立中央病院	113	21	51	29	--	--	--	--	--	18.6%	45.1%	25.7%	--	--	--	--	--	
金沢医科大学病院	30	--	--	--	--	--	--	--	--	--	--	--	--	--	--	--	--	
国民健康保険 小松市民病院	34	--	15	12	--	--	--	--	--	--	44.1%	35.3%	--	--	--	--	--	
<b>18福井県</b>	<b>317</b>	<b>39</b>	<b>124</b>	<b>88</b>	<b>24</b>	<b>--</b>	<b>29</b>	<b>--</b>	<b>11</b>	<b>12.3%</b>	<b>39.1%</b>	<b>27.8%</b>	<b>7.6%</b>	<b>--</b>	<b>9.1%</b>	<b>--</b>	<b>3.5%</b>	
★福井県立病院	94	20	32	23	--	--	--	--	--	21.3%	34.0%	24.5%	--	--	--	--	--	
恩賜財団済生会支部 福井県済生会病院	122	13	52	33	--	--	14	--	--	10.7%	42.6%	27.0%						

#21 乳癌 (UICC TNM分類 病理学的分類) 症例区分: 2, 3(自施設初回治療症例) 《標準項目提出施設のみ》

	合計					術前治療後					不明					空白					
	0期	I期	II期	III期	IV期	0期	I期	II期	III期	IV期	術前治療後	不明	空白	0期	I期	II期	III期	IV期	術前治療後	不明	空白
<b>全国計</b>	<b>32035</b>	<b>3507</b>	<b>11565</b>	<b>9095</b>	<b>2005</b>	<b>222</b>	<b>3178</b>	<b>293</b>	<b>2170</b>	<b>10.9%</b>	<b>36.1%</b>	<b>28.4%</b>	<b>6.3%</b>	<b>0.7%</b>	<b>9.9%</b>	<b>0.9%</b>	<b>6.8%</b>				
<b>20長野県</b>	<b>616</b>	<b>62</b>	<b>204</b>	<b>218</b>	<b>62</b>	<b>--</b>	<b>31</b>	<b>--</b>	<b>33</b>	<b>10.1%</b>	<b>33.1%</b>	<b>35.4%</b>	<b>10.1%</b>	<b>--</b>	<b>5.0%</b>	<b>--</b>	<b>5.4%</b>				
★信州大学医学部附属病院	79	--	26	30	--	--	11	--	--	--	32.9%	38.0%	--	--	13.9%	--	--				
長野県厚生農業協同組合連合会 佐久総合病院	113	12	43	37	16	--	--	--	--	10.6%	38.1%	32.7%	14.2%	--	--	--	--				
諏訪赤十字病院	86	--	34	32	--	--	--	--	--	--	39.5%	37.2%	--	--	--	--	--				
長野市民病院	102	16	29	36	13	--	--	--	--	15.7%	28.4%	35.3%	12.7%	--	--	--	--				
長野赤十字病院	119	12	38	32	16	--	--	--	11	10.1%	31.9%	26.9%	13.4%	--	--	--	--				9.2%
慈泉会 相澤病院	77	--	23	30	--	--	--	--	--	--	29.9%	39.0%	--	--	--	--	--				
伊那中央病院	40	--	11	21	--	--	--	--	--	--	27.5%	52.5%	--	--	--	--	--				
<b>21岐阜県</b>	<b>483</b>	<b>50</b>	<b>179</b>	<b>155</b>	<b>32</b>	<b>--</b>	<b>35</b>	<b>--</b>	<b>26</b>	<b>10.4%</b>	<b>37.1%</b>	<b>32.1%</b>	<b>6.6%</b>	<b>--</b>	<b>7.2%</b>	<b>--</b>	<b>5.4%</b>				
★岐阜大学医学部附属病院	56	--	13	19	--	--	--	--	--	--	23.2%	33.9%	--	--	--	--	--				
岐阜市民病院	115	16	48	35	--	--	--	--	--	13.9%	41.7%	30.4%	--	--	--	--	--				
高山赤十字病院	14	--	--	--	--	--	--	--	--	--	--	--	--	--	--	--	--				
岐阜県総合医療センター	92	11	28	25	--	--	17	--	--	12.0%	30.4%	27.2%	--	--	18.5%	--	--				
岐阜県立多治見病院	74	--	30	22	--	--	--	--	--	--	40.5%	29.7%	--	--	--	--	--				
大垣市民病院	114	--	50	43	13	--	--	--	--	--	43.9%	37.7%	11.4%	--	--	--	--				
厚生会 木沢記念病院	18	--	--	--	--	--	--	--	--	--	--	--	--	--	--	--	--				
<b>22静岡県</b>	<b>1237</b>	<b>139</b>	<b>433</b>	<b>343</b>	<b>63</b>	<b>--</b>	<b>160</b>	<b>--</b>	<b>93</b>	<b>11.2%</b>	<b>35.0%</b>	<b>27.7%</b>	<b>5.1%</b>	<b>--</b>	<b>12.9%</b>	<b>--</b>	<b>7.5%</b>				
★静岡県立静岡がんセンター	246	32	75	64	--	--	53	--	17	13.0%	30.5%	26.0%	--	--	21.5%	--	6.9%				
静岡県立総合病院	288	40	95	84	16	--	28	--	25	13.9%	33.0%	29.2%	5.6%	--	9.7%	--	8.7%				
聖隷福祉事業団総合病院 聖隷三方原病院	65	--	23	--	--	--	15	--	13	--	35.4%	--	--	--	23.1%	--	20.0%				
聖隷福祉事業団総合病院 聖隷浜松病院	215	29	80	72	--	--	18	--	11	13.5%	37.2%	33.5%	--	--	8.4%	--	5.1%				
沼津市立病院	73	11	26	14	--	--	--	--	--	15.1%	35.6%	19.2%	--	--	--	--	--				
順天堂大学医学部附属静岡病院	63	--	21	19	--	--	15	--	--	--	33.3%	30.2%	--	--	23.8%	--	--				
静岡市立静岡病院	34	--	--	13	--	--	--	--	--	--	--	38.2%	--	--	--	--	--				
藤枝市立総合病院	75	--	26	24	--	--	11	--	--	--	34.7%	32.0%	--	--	14.7%	--	--				
浜松医科大学医学部附属病院	54	--	22	15	--	--	--	--	--	--	40.7%	27.8%	--	--	--	--	--				
県西部浜松医療センター	124	16	56	33	--	--	--	--	--	12.9%	45.2%	26.6%	--	--	--	--	--				
<b>23愛知県</b>	<b>1660</b>	<b>203</b>	<b>666</b>	<b>486</b>	<b>115</b>	<b>--</b>	<b>95</b>	<b>15</b>	<b>71</b>	<b>12.2%</b>	<b>40.1%</b>	<b>29.3%</b>	<b>6.9%</b>	<b>--</b>	<b>5.7%</b>	<b>0.9%</b>	<b>4.3%</b>				
★愛知県がんセンター中央病院	327	54	148	73	25	--	25	--	--	16.5%	45.3%	22.3%	7.6%	--	7.6%	--	--				
愛知県厚生農業協同組合連合会 安城更生病院	129	--	68	26	--	--	12	--	--	--	52.7%	20.2%	--	--	9.3%	--	--				
愛知県厚生農業協同組合連合会 海南病院	28	--	--	11	--	--	--	--	--	--	--	39.3%	--	--	--	--	--				
国立病院機構 名古屋医療センター	173	28	53	59	17	--	--	11	--	16.2%	30.6%	34.1%	9.8%	--	6.4%	--	--				
小牧市民病院	132	19	51	42	--	--	--	--	--	14.4%	38.6%	31.8%	--	--	--	--	--				
豊橋市民病院	78	--	24	28	--	--	--	--	--	--	30.8%	35.9%	--	--	--	--	--				
名古屋大学医学部附属病院	158	19	75	44	--	--	--	--	--	12.0%	47.5%	27.8%	--	--	--	--	--				
社会保険中京病院	68	--	29	27	--	--	--	--	--	--	42.6%	39.7%	--	--	--	--	--				
一宮市立市民病院	126	13	38	48	11	--	--	--	11	10.3%	30.2%	38.1%	8.7%	--	--	--	8.7%				
公立陶生病院	30	--	13	--	--	--	--	--	--	--	43.3%	--	--	--	--	--	--				
愛知県厚生農業協同組合連合会 豊田厚生病院	51	--	22	17	--	--	--	--	--	--	43.1%	33.3%	--	--	--	--	--				
名古屋市立大学病院	177	30	67	45	--	--	21	--	12	16.9%	37.9%	25.4%	--	--	11.9%	--	6.8%				
名古屋第一赤十字病院	104	--	40	35	15	--	--	--	--	--	38.5%	33.7%	14.4%	--	--	--	--				
名古屋第二赤十字病院	79	15	29	21	--	--	--	--	--	19.0%	36.7%	26.6%	--	--	--	--	--				
<b>24三重県</b>	<b>435</b>	<b>57</b>	<b>158</b>	<b>120</b>	<b>29</b>	<b>--</b>	<b>39</b>	<b>--</b>	<b>28</b>	<b>13.1%</b>	<b>36.3%</b>	<b>27.6%</b>	<b>6.7%</b>	<b>--</b>	<b>9.0%</b>	<b>--</b>	<b>6.4%</b>				
★三重大学医学部附属病院	151	32	52	30	--	--	15	--	12	21.2%	34.4%	19.9%	--	--	9.9%	--	7.9%				
国立病院機構 三重中央医療センター	29	--	--	13	--	--	--	--	--	--	--	44.8%	--	--	--	--	--				
山田赤十字病院	106	--	44	31	--	--	--	--	--	--	41.5%	29.2%	--	--	--	--	--				
三重県厚生農業協同組合連合会 松阪中央総合病院	69	--	29	25	--	--	--	--	--	--	42.0%	36.2%	--	--	--	--	--				
三重県立総合医療センター	80	11	25	21	--	--	15	--	--	13.8%	31.3%	26.3%	--	--	18.8%	--	--				
<b>25滋賀県</b>	<b>194</b>	<b>20</b>	<b>68</b>	<b>64</b>	<b>17</b>	<b>--</b>	<b>13</b>	<b>--</b>	<b>11</b>	<b>10.3%</b>	<b>35.1%</b>	<b>33.0%</b>	<b>8.8%</b>	<b>--</b>	<b>6.7%</b>	<b>--</b>	<b>5.7%</b>				
★滋賀県立成人病センター	63	--	28	18	--	--	--	--	--	--	44.4%	28.6%	--	--	--	--	--				
市立長浜病院	45	--	14	11	--	--	--	--	--	--	31.1%	24.4%	--	--	--	--	--				
大津赤十字病院	62	--	16	25	--	--	--	--	--	--	25.8%	40.3%	--	--	--	--	--				
公立甲賀病院	24	--	--	--	--	--	--	--	--	--	--	--	--	--	--	--	--				
<b>26京都府</b>	<b>363</b>	<b>46</b>	<b>115</b>	<b>100</b>	<b>36</b>	<b>--</b>	<b>33</b>	<b>--</b>	<b>31</b>	<b>12.7%</b>	<b>31.7%</b>	<b>27.5%</b>	<b>9.9%</b>	<b>--</b>	<b>9.1%</b>	<b>--</b>	<b>8.5%</b>				
京都社会事業財団 京都桂病院	37	--	--	13	--	--	--	--	--	--	--	35.1%	--	--	--	--	--				
京都市立病院	54	--	16	--	11	--	--	--	--	--	29.6%	--	20.4%	--	--	--	--				
京都第一赤十字病院	95	15	38	17	--	--	--	--	--	15.8%	40.0%	17.9%	--	--	--	--	--				
京都第二赤十字病院	54	--	17	15	--	--	--	--	--	--	31.5%	27.8%	--	--	--	--	--				
国立病院機構 京都医療センター	82	12	25	25	--	--	--	--	--	14.6%	30.5%	30.5%	--	--	--	--	--				
国立病院機構 舞鶴医療センター	--	--	--	--	--	--	--	--	--	--	--	--	--	--	--	--	--				
市立福知山市民病院	32	--	--	15	--	--	--	--	--	--	--	46.9%	--	--	--	--	--				
<b>27大阪府</b>	<b>1572</b>	<b>145</b>	<b>562</b>	<b>450</b>	<b>99</b>	<b>--</b>	<b>166</b>	<b>65</b>	<b>75</b>	<b>9.2%</b>	<b>35.8%</b>	<b>28.6%</b>	<b>6.3%</b>	<b>--</b>	<b>10.6%</b>	<b>4.1%</b>	<b>4.8%</b>				
★大阪府立病院機構 大阪府立成人病センター	252	14	111	80	16	--	27	--	--	5.6%	44.0%	31.7%	6.3%	--	10.7%	--	--				
大阪府立病院機構 大阪府立急性期・総合医療センター	82	--	17	22	--	--	20	--	--	--	20.7%	26.8%	--	--	24.4%	--	--				
市立岸和田市民病院	83	--	26	21	13	--	--	--	--	--	31.3%	25.3%	15.7%	--	--	--	--				
東大阪市立総合病院	81	--	31	23	--	--	--	--	--	--	38.3%	28.4%	--	--	--	--	--				
市立豊中病院	126	--	60	38	16	--	--	--	--	--	47.6%	30.2%	12.7%	--	--	--	--				
全国社会保険協会連合会 星ヶ丘厚生年金病院	36	--	13	14	--	--	--	--	--	--	36.1%	38.9%	--	--	--	--	--				
大阪赤十字病院	84	--	27	27	--	--	--	--	12	--	32.1%	32.1%	--	--	--	--					

#21 乳癌 (UICC TNM分類 病理学的分類) 症例区分: 2, 3 (自施設初回治療症例) 《標準項目提出施設のみ》

	合計	0期	I期	II期	III期	IV期	術前 治療後	不明	空白	割合							
										0期	I期	II期	III期	IV期	術前 治療後	不明	空白
<b>全国計</b>	<b>32035</b>	<b>3507</b>	<b>11585</b>	<b>9095</b>	<b>2005</b>	<b>222</b>	<b>3178</b>	<b>293</b>	<b>2170</b>	<b>10.9%</b>	<b>36.1%</b>	<b>28.4%</b>	<b>6.3%</b>	<b>0.7%</b>	<b>9.9%</b>	<b>0.9%</b>	<b>6.8%</b>
<b>29奈良県</b>	<b>321</b>	<b>20</b>	<b>93</b>	<b>134</b>	<b>29</b>	--	<b>15</b>	--	<b>24</b>	<b>6.2%</b>	<b>29.0%</b>	<b>41.7%</b>	<b>9.0%</b>	--	<b>4.7%</b>	--	<b>7.5%</b>
★奈良県立医科大学附属病院	39	--	--	11	--	--	--	--	--	--	--	28.2%	--	--	--	--	--
国保中央病院	--	--	--	--	--	--	--	--	--	--	--	--	--	--	--	--	--
奈良県立奈良病院	14	--	--	--	--	--	--	--	--	--	--	--	--	--	--	--	--
天理よろづ相談所病院	79	--	34	29	--	--	--	--	--	--	43.0%	36.7%	--	--	--	--	--
近畿大学医学部奈良病院	45	--	11	19	--	--	--	--	--	--	24.4%	42.2%	--	--	--	--	--
市立奈良病院	137	--	35	73	15	--	--	--	--	--	25.5%	53.3%	10.9%	--	--	--	--
<b>30和歌山県</b>	<b>366</b>	<b>27</b>	<b>147</b>	<b>82</b>	<b>19</b>	<b>32</b>	<b>19</b>	--	<b>39</b>	<b>7.4%</b>	<b>40.2%</b>	<b>22.4%</b>	<b>5.2%</b>	<b>8.7%</b>	<b>5.2%</b>	--	<b>10.7%</b>
★和歌山県立医科大学附属病院	174	16	74	26	--	31	--	--	22	9.2%	42.5%	14.9%	--	17.8%	--	--	12.6%
社会保険紀南病院	23	--	--	--	--	--	--	--	--	--	--	--	--	--	--	--	--
国立病院機構 南和歌山医療センター	62	--	16	23	--	--	--	--	--	--	25.8%	37.1%	--	--	--	--	--
日本赤十字社和歌山医療センター	33	--	18	--	--	--	--	--	--	--	54.5%	--	--	--	--	--	--
橋本市民病院	37	--	16	--	--	--	--	--	--	--	43.2%	--	--	--	--	--	--
公立那賀病院	37	--	15	11	--	--	--	--	--	--	40.5%	29.7%	--	--	--	--	--
<b>31鳥取県</b>	<b>148</b>	--	<b>40</b>	<b>49</b>	<b>22</b>	--	--	--	<b>16</b>	--	<b>27.0%</b>	<b>33.1%</b>	<b>14.9%</b>	--	--	--	<b>10.8%</b>
鳥取県立厚生病院	52	--	13	23	--	--	--	--	--	--	25.0%	44.2%	--	--	--	--	--
国立病院機構 米子医療センター	43	--	14	--	--	--	--	--	--	--	32.6%	--	--	--	--	--	--
鳥取県立中央病院	28	--	--	--	--	--	--	--	--	--	--	--	--	--	--	--	--
鳥取県立病院	25	--	--	--	--	--	--	--	--	--	--	--	--	--	--	--	--
<b>32島根県</b>	<b>316</b>	<b>40</b>	<b>137</b>	<b>71</b>	<b>22</b>	--	<b>17</b>	--	<b>24</b>	<b>12.7%</b>	<b>43.4%</b>	<b>22.5%</b>	<b>7.0%</b>	--	<b>5.4%</b>	--	<b>7.6%</b>
★島根大学医学部附属病院	47	--	19	11	--	--	--	--	--	--	40.4%	23.4%	--	--	--	--	--
松江市立病院	37	--	16	--	--	--	--	--	--	--	43.2%	--	--	--	--	--	--
松江赤十字病院	83	16	37	17	--	--	--	--	--	19.3%	44.6%	20.5%	--	--	--	--	--
島根県立中央病院	109	--	55	25	--	--	--	--	--	--	50.5%	22.9%	--	--	--	--	--
国立病院機構 浜田医療センター	23	--	--	--	--	--	--	--	--	--	--	--	--	--	--	--	--
益田赤十字病院	17	--	--	--	--	--	--	--	--	--	--	--	--	--	--	--	--
<b>33岡山県</b>	<b>709</b>	<b>74</b>	<b>296</b>	<b>191</b>	<b>52</b>	--	<b>49</b>	--	<b>41</b>	<b>10.4%</b>	<b>41.7%</b>	<b>26.8%</b>	<b>7.3%</b>	--	<b>6.9%</b>	--	<b>5.8%</b>
★岡山大学病院	98	13	35	27	--	--	--	--	--	13.3%	35.7%	27.6%	--	--	--	--	--
岡山済生会総合病院	70	--	40	11	--	--	--	--	--	--	57.1%	15.7%	--	--	--	--	--
総合病院岡山赤十字病院	66	--	27	28	--	--	--	--	--	--	40.9%	42.4%	--	--	--	--	--
倉敷中央病院	152	13	68	32	--	--	12	--	17	8.6%	44.7%	21.1%	--	--	7.9%	--	11.2%
津山慈恵会 津山中央病院	47	--	28	14	--	--	--	--	--	--	59.6%	29.8%	--	--	--	--	--
国立病院機構 岡山医療センター	37	--	14	12	--	--	--	--	--	--	37.8%	32.4%	--	--	--	--	--
川崎医科大学附属病院	239	36	84	67	18	--	23	--	--	15.1%	35.1%	28.0%	7.5%	--	9.6%	--	--
<b>34広島県</b>	<b>1061</b>	<b>107</b>	<b>420</b>	<b>249</b>	<b>54</b>	--	<b>164</b>	--	<b>57</b>	<b>10.1%</b>	<b>39.6%</b>	<b>23.5%</b>	<b>5.1%</b>	--	<b>15.5%</b>	--	<b>5.4%</b>
★広島大学病院	169	23	69	32	--	--	32	--	--	13.6%	40.8%	18.9%	--	--	18.9%	--	--
県立広島病院	77	--	35	19	--	--	--	--	--	--	45.5%	24.7%	--	--	--	--	--
広島市立広島市民病院	411	45	149	113	12	--	77	--	15	10.9%	36.3%	27.5%	2.9%	--	18.7%	--	3.6%
広島赤十字・原爆病院	49	--	25	--	--	--	--	--	--	--	51.0%	--	--	--	--	--	--
広島県厚生農業協同組合連合会 広島総合病院	48	--	15	--	--	--	--	--	--	--	31.3%	--	--	--	--	--	--
国立病院機構 呉医療センター	102	--	39	24	--	--	20	--	--	--	38.2%	23.5%	--	--	19.6%	--	--
国立病院機構 東広島医療センター	49	--	20	--	--	--	15	--	--	--	40.8%	--	--	--	30.6%	--	--
広島県厚生農業協同組合連合会 尾道総合病院	80	11	37	17	--	--	--	--	--	13.8%	46.3%	21.3%	--	--	--	--	--
福山市民病院	55	--	21	11	--	--	--	--	--	--	38.2%	20.0%	--	--	--	--	21.8%
市立三次中央病院	21	--	--	--	--	--	--	--	--	--	--	--	--	--	--	--	--
<b>35山口県</b>	<b>379</b>	<b>15</b>	<b>146</b>	<b>143</b>	<b>33</b>	--	<b>18</b>	--	<b>21</b>	<b>4.0%</b>	<b>38.5%</b>	<b>37.7%</b>	<b>8.7%</b>	--	<b>4.7%</b>	--	<b>5.5%</b>
★山口大学医学部附属病院	108	--	46	35	--	--	14	--	--	--	42.6%	32.4%	--	--	13.0%	--	--
山口県立総合医療センター	52	--	22	24	--	--	--	--	--	--	42.3%	46.2%	--	--	--	--	--
国立病院機構 岩国医療センター	50	--	21	17	--	--	--	--	--	--	42.0%	34.0%	--	--	--	--	--
山口県厚生農業協同組合連合会 周東総合病院	43	--	16	15	--	--	--	--	--	--	37.2%	34.9%	--	--	--	--	--
総合病院社会保険 徳山中央病院	75	--	25	29	13	--	--	--	--	--	33.3%	38.7%	17.3%	--	--	--	--
下関市立中央病院	22	--	--	13	--	--	--	--	--	--	--	59.1%	--	--	--	--	--
総合病院 山口赤十字病院	29	--	11	--	--	--	--	--	--	--	37.9%	--	--	--	--	--	--
<b>36徳島県</b>	<b>189</b>	<b>24</b>	<b>64</b>	<b>41</b>	--	--	--	--	<b>51</b>	<b>12.7%</b>	<b>33.9%</b>	<b>21.7%</b>	--	--	--	--	<b>27.0%</b>
★徳島県立中央病院	--	--	--	--	--	--	--	--	--	--	--	--	--	--	--	--	--
徳島大学病院	149	19	49	30	--	--	--	--	47	12.8%	32.9%	20.1%	--	--	--	--	31.5%
徳島赤十字病院	34	--	15	--	--	--	--	--	--	--	44.1%	--	--	--	--	--	--
<b>37香川県</b>	<b>219</b>	<b>16</b>	<b>89</b>	<b>70</b>	--	--	--	--	<b>27</b>	<b>7.3%</b>	<b>40.6%</b>	<b>32.0%</b>	--	--	--	--	<b>12.3%</b>
★香川大学医学部附属病院	63	--	27	22	--	--	--	--	--	--	42.9%	34.9%	--	--	--	--	--
香川県立中央病院	56	--	22	23	--	--	--	--	--	--	39.3%	41.1%	--	--	--	--	--
三豊総合病院	53	--	24	--	--	--	--	--	--	--	45.3%	--	--	--	--	--	--
高松赤十字病院	47	--	16	16	--	--	--	--	--	--	34.0%	34.0%	--	--	--	--	--
<b>38愛媛県</b>	<b>674</b>	<b>61</b>	<b>288</b>	<b>190</b>	<b>54</b>	--	<b>41</b>	--	<b>34</b>	<b>9.1%</b>	<b>42.7%</b>	<b>28.2%</b>	<b>8.0%</b>	--	<b>6.1%</b>	--	<b>5.0%</b>
★国立病院機構 四国がんセンター	390	39	161	117	23	--	29	--	18	10.0%	41.3%	30.0%	5.9%	--	7.4%	--	4.6%
市立宇和島病院	58	--	25	15	--	--	--	--	--	--	43.1%	25.9%	--	--	--	--	--
住友別子病院	33	--	16	--	--	--	--	--	--	--	48.5%	--	--	--	--	--	--
愛媛大学医学部附属病院	46	--	14	17	--	--	--	--	--	--	30.4%	37.0%	--	--	--	--	--
愛媛県立中央病院	71	--	34	17	--	--	--	--	--	--	47.9%	23.9%	--	--	--	--	--
松山赤十字病院	53	--	25	14	--	--	--	--	--	--	47.2%	26.4%	--	--	--	--	--
済生会今治病院	23	--	13	--	--	--	--	--	--	--	56.5%	--	--	--	--	--	--
<b>39高知県</b>	<b>201</b>	--	<b>73</b>	<b>48</b>	--	--	<b>30</b>	--	<b>27</b>	--	<b>36.3%</b>	<b>23.9%</b>	--	--	<b>14.9%</b>	--	<b>13.4%</b>
★高知大学医学部附属病院	146	--	52	26	--	--	30	--	20	--	35.6%	17.8%	--	--	20.5%	--	13.7%
高知県・高知市病院企業団立 高知医療センター	17	--	--	--	--	--	--	--	--	--	--	--	--	--	--	--	--
高知赤十字病院	38	--	18	15	--	--	--	--	--	--	47.4%	39.5%	--	--	--	--	--
<b>40福岡県</b>	<b>1555</b>	<b>163</b>	<b>596</b>	<b>424</b>	<b>91</b>	<b>12</b>	<b>142</b>	--	<b>125</b>	<b>10.5%</b>	<b>38.3%</b>	<b>27.3%</b>	<b>5.9%</b>	<b>0.8%</b>	<b>9.1%</b>	--	<b>8.0%</b>
★国立病院機構 九州がんセンター	280	38	105	71	20	--	23	--	22	13.6%	37.5%	25.4%	7.1%	--	8.2%	--	7.9%
★九州大学病院	157	25	49	44	--	--	16	--	12	15.9%	31.2%	28.0%	--	--	10.2%	--	7.6%
久留米大学病院	74	--	26	23	--	--	--	--	--	--	35.1%	31.1%	--	--	--	--	--
公立八女総合病院	28	--	15	--	--	--	--	--	--	--	53.6%	--	--	--	--	--	--
大牟田市立総合病院	33	--	12	--	--	--	--	--	--	--	36.4%	--	--	--	--	--	--
社会保険田川病院	32	--	--	14	--	--	--	--	--	--	--	43.8%					

#21 乳癌 (UICC TNM分類 病理学的分類) 症例区分: 2, 3 (自施設初回治療症例) 《標準項目提出施設のみ》

	合計	0期	I期	II期	III期	IV期	術前 治療後	不明	空白	0期	I期	II期	III期	IV期	術前 治療後	不明	空白
										10.9%	36.1%	28.4%	6.3%	0.7%	9.9%	0.9%	6.8%
<b>全国計</b>	<b>32035</b>	<b>3507</b>	<b>11585</b>	<b>9095</b>	<b>2005</b>	<b>222</b>	<b>3178</b>	<b>293</b>	<b>2170</b>	<b>10.9%</b>	<b>36.1%</b>	<b>28.4%</b>	<b>6.3%</b>	<b>0.7%</b>	<b>9.9%</b>	<b>0.9%</b>	<b>6.8%</b>
<b>41佐賀県</b>	<b>120</b>	<b>14</b>	<b>40</b>	<b>31</b>	<b>12</b>	--	--	--	<b>17</b>	<b>11.7%</b>	<b>33.3%</b>	<b>25.8%</b>	<b>10.0%</b>	--	--	--	<b>14.2%</b>
★佐賀県立病院好生館	--	--	--	--	--	--	--	--	--	--	--	--	--	--	--	--	--
佐賀大学医学部附属病院	45	--	--	--	--	--	--	--	--	--	--	--	--	--	--	--	--
唐津赤十字病院	31	--	11	11	--	--	--	--	--	--	35.5%	35.5%	--	--	--	--	--
国立病院機構 嬉野医療センター	37	--	17	--	--	--	--	--	--	--	45.9%	--	--	--	--	--	--
<b>42長崎県</b>	<b>451</b>	<b>42</b>	<b>175</b>	<b>131</b>	<b>32</b>	--	<b>31</b>	--	<b>38</b>	<b>9.3%</b>	<b>38.8%</b>	<b>29.0%</b>	<b>7.1%</b>	--	<b>6.9%</b>	--	<b>8.4%</b>
★長崎大学医学部・歯学部附属病院	83	--	31	24	--	--	--	--	--	--	37.3%	28.9%	--	--	--	--	--
日本赤十字社長崎原爆病院	110	15	53	29	--	--	--	--	--	13.6%	48.2%	26.4%	--	--	--	--	--
佐世保市立総合病院	74	--	27	17	11	--	--	--	13	--	36.5%	23.0%	14.9%	--	--	--	17.6%
国立病院機構 長崎医療センター	87	--	31	23	--	--	11	--	--	--	35.6%	26.4%	--	12.6%	--	--	--
長崎市立市民病院	47	--	15	15	--	--	--	--	--	--	31.9%	31.9%	--	--	--	--	--
長崎県立島原病院	50	--	18	23	--	--	--	--	--	--	36.0%	46.0%	--	--	--	--	--
<b>43熊本県</b>	<b>688</b>	<b>95</b>	<b>257</b>	<b>151</b>	<b>34</b>	--	<b>79</b>	<b>12</b>	<b>58</b>	<b>13.8%</b>	<b>37.4%</b>	<b>21.9%</b>	<b>4.9%</b>	--	<b>11.5%</b>	<b>1.7%</b>	<b>8.4%</b>
★熊本大学医学部附属病院	128	27	41	24	--	--	29	--	--	21.1%	32.0%	18.8%	--	--	22.7%	--	--
熊本市立熊本市民病院	336	50	134	83	19	--	28	--	22	14.9%	39.9%	24.7%	5.7%	--	8.3%	--	6.5%
労働者健康福祉機構 熊本労災病院	25	--	13	--	--	--	--	--	--	--	52.0%	--	--	--	--	--	--
健康保険人吉総合病院	32	--	17	--	--	--	--	--	--	--	53.1%	--	--	--	--	--	--
熊本赤十字病院	74	--	21	11	--	--	--	12	13	--	28.4%	14.9%	--	--	--	16.2%	17.6%
国立病院機構 熊本医療センター	22	--	--	--	--	--	--	--	--	--	--	--	--	--	--	--	--
恩賜財団 済生会熊本病院	48	--	16	--	--	--	--	--	--	--	33.3%	--	--	--	--	--	--
荒尾市民病院	23	--	--	--	--	--	--	--	--	--	--	--	--	--	--	--	--
<b>44大分県</b>	<b>200</b>	<b>27</b>	<b>70</b>	<b>61</b>	<b>17</b>	--	<b>12</b>	--	<b>11</b>	<b>13.5%</b>	<b>35.0%</b>	<b>30.5%</b>	<b>8.5%</b>	--	<b>6.0%</b>	--	<b>5.5%</b>
★大分大学医学部附属病院	30	--	14	--	--	--	--	--	--	--	46.7%	--	--	--	--	--	--
大分県立病院	121	20	44	32	--	--	--	--	--	16.5%	36.4%	26.4%	--	--	--	--	--
大分赤十字病院	29	--	--	--	--	--	--	--	--	--	--	--	--	--	--	--	--
大分県済生会日田病院	20	--	--	11	--	--	--	--	--	--	--	55.0%	--	--	--	--	--
<b>45宮崎県</b>	<b>189</b>	<b>16</b>	<b>70</b>	<b>54</b>	<b>14</b>	--	<b>20</b>	--	<b>11</b>	<b>8.5%</b>	<b>37.0%</b>	<b>28.6%</b>	<b>7.4%</b>	--	<b>10.6%</b>	--	<b>5.8%</b>
★宮崎大学医学部附属病院	17	--	--	--	--	--	--	--	--	--	--	--	--	--	--	--	--
宮崎県立宮崎病院	112	13	51	23	--	--	16	--	--	11.6%	45.5%	20.5%	--	--	14.3%	--	--
国立病院機構 都城病院	23	--	--	11	--	--	--	--	--	--	--	47.8%	--	--	--	--	--
宮崎県立日南病院	12	--	--	--	--	--	--	--	--	--	--	--	--	--	--	--	--
<b>46鹿児島県</b>	<b>65</b>	--	<b>15</b>	<b>23</b>	--	--	--	--	--	--	<b>23.1%</b>	<b>35.4%</b>	--	--	--	--	--
★鹿児島大学病院	36	--	12	--	--	--	--	--	--	--	33.3%	--	--	--	--	--	--
国立病院機構 鹿児島医療センター	--	--	--	--	--	--	--	--	--	--	--	--	--	--	--	--	--
鹿児島県立大島病院	14	--	--	--	--	--	--	--	--	--	--	--	--	--	--	--	--
恩賜財団 済生会川内病院	--	--	--	--	--	--	--	--	--	--	--	--	--	--	--	--	--
国立病院機構 南九州病院	--	--	--	--	--	--	--	--	--	--	--	--	--	--	--	--	--
県民健康プラザ鹿屋医療センター	--	--	--	--	--	--	--	--	--	--	--	--	--	--	--	--	--
<b>47沖縄県</b>	<b>152</b>	<b>17</b>	<b>58</b>	<b>33</b>	--	--	<b>14</b>	--	<b>17</b>	<b>11.2%</b>	<b>38.2%</b>	<b>21.7%</b>	--	--	<b>9.2%</b>	--	<b>11.2%</b>
★琉球大学医学部附属病院	23	--	--	--	--	--	--	--	--	--	--	--	--	--	--	--	--
那覇市立病院	72	--	30	22	--	--	--	--	--	--	41.7%	30.6%	--	--	--	--	--
北部地区医師会病院	13	--	--	--	--	--	--	--	--	--	--	--	--	--	--	--	--
沖縄県立中部病院	44	11	14	--	--	--	--	--	--	25.0%	31.8%	--	--	--	--	--	--

#22 胃癌 初回治療パターン(上皮内癌を含む) 症例区分:2, 3(自施設初回治療症例)《標準項目提出施設のみ》

	合計	手術のみ	内視鏡のみ	手術+内視鏡	放射線のみ	薬物療法のみ	放射線+薬物	薬物+その他	手術/内視鏡+放射線	手術/内視鏡+薬物	手術/内視鏡+その他	手術/内視鏡+放射線+薬物	他の組合せ	治療なし
<b>全国計</b>	<b>48511</b>	<b>18421</b>	<b>12810</b>	<b>974</b>	<b>51</b>	<b>4242</b>	<b>166</b>	<b>200</b>	<b>35</b>	<b>7509</b>	<b>466</b>	<b>64</b>	<b>594</b>	<b>2979</b>
<b>01北海道</b>	<b>1567</b>	<b>650</b>	<b>392</b>	<b>31</b>	--	<b>148</b>	--	--	--	<b>225</b>	--	--	<b>17</b>	<b>79</b>
★独立行政法人国立病院機構 北海道がんセンター	70	24	16	--	--	--	--	--	--	13	--	--	--	--
JA北海道厚生連 旭川厚生病院	170	63	49	--	--	--	--	--	--	41	--	--	--	--
王子総合病院	104	58	20	--	--	--	--	--	--	16	--	--	--	--
砂川市立病院	50	22	--	--	--	--	--	--	--	14	--	--	--	--
市立釧路総合病院	80	43	12	--	--	--	--	--	--	12	--	--	--	--
市立札幌病院	80	26	14	--	--	12	--	--	--	13	--	--	--	--
JA北海道厚生連 帯広厚生病院	142	50	34	--	--	11	--	--	--	29	--	--	--	14
北見赤十字病院	91	35	18	--	--	--	--	--	--	13	--	--	--	--
市立函館病院	72	37	16	--	--	--	--	--	--	--	--	--	--	--
日鋼記念病院	40	14	11	--	--	--	--	--	--	--	--	--	--	--
札幌医科大学附属病院	59	12	14	--	--	14	--	--	--	--	--	--	--	--
国立大学法人 北海道大学病院	95	28	39	--	--	18	--	--	--	--	--	--	--	--
医療法人 手稲溪仁会病院	176	87	44	--	--	--	--	--	--	18	--	--	--	12
旭川医科大学病院	87	34	24	--	--	--	--	--	--	14	--	--	--	--
市立旭川病院	123	74	23	--	--	--	--	--	--	--	--	--	--	--
労働者保健福祉機構 釧路労災病院	72	35	12	--	--	15	--	--	--	--	--	--	--	--
KKR札幌医療センター	56	--	45	--	--	--	--	--	--	--	--	--	--	--
<b>02青森県</b>	<b>457</b>	<b>195</b>	<b>59</b>	--	--	<b>36</b>	--	--	--	<b>115</b>	--	--	<b>12</b>	<b>26</b>
★青森県立中央病院	150	68	--	--	--	11	--	--	--	49	--	--	--	12
八戸市立市民病院	55	31	--	--	--	--	--	--	--	18	--	--	--	--
弘前大学医学部附属病院	137	63	37	--	--	--	--	--	--	21	--	--	--	--
三沢市立三沢病院	47	11	--	--	--	--	--	--	--	13	--	--	--	--
一部事務組合 下北医療センターむつ総合病院	68	22	--	--	--	--	--	--	--	14	--	--	--	--
<b>03岩手県</b>	<b>916</b>	<b>335</b>	<b>307</b>	<b>18</b>	--	<b>46</b>	--	--	--	<b>104</b>	<b>11</b>	--	<b>21</b>	<b>62</b>
★岩手医科大学附属病院	241	63	127	11	--	--	--	--	--	31	--	--	--	--
岩手県立中央病院	234	135	35	--	--	12	--	--	--	23	--	--	--	11
岩手県立二戸病院	41	--	12	--	--	--	--	--	--	--	--	--	--	--
岩手県立中部病院	81	34	14	--	--	--	--	--	--	15	--	--	--	--
岩手県立磐井病院	107	44	35	--	--	--	--	--	--	--	--	--	--	--
岩手県立宮古病院	71	22	19	--	--	--	--	--	--	--	--	--	--	15
岩手県立胆沢病院	141	27	65	--	--	--	--	--	--	17	--	--	--	14
<b>04宮城県</b>	<b>964</b>	<b>325</b>	<b>289</b>	<b>24</b>	--	<b>88</b>	--	--	--	<b>106</b>	<b>19</b>	--	<b>11</b>	<b>92</b>
★東北大学病院	179	53	79	--	--	19	--	--	--	--	--	--	--	--
★宮城県立がんセンター	177	47	28	--	--	33	--	--	--	11	--	--	--	42
石巻赤十字病院	105	40	29	--	--	--	--	--	--	--	--	--	--	14
国立病院機構 仙台医療センター	86	32	38	--	--	--	--	--	--	--	--	--	--	11
大崎市民病院	202	79	53	--	--	15	--	--	--	31	--	--	--	18
労働者健康福祉機構 東北労災病院	121	54	24	--	--	--	--	--	--	22	--	--	--	--
東北厚生年金病院	94	20	38	--	--	--	--	--	--	22	--	--	--	--
<b>05秋田県</b>	<b>925</b>	<b>253</b>	<b>308</b>	<b>18</b>	--	<b>90</b>	--	<b>12</b>	--	<b>127</b>	<b>11</b>	--	<b>32</b>	<b>73</b>
★秋田大学医学部附属病院	121	24	73	--	--	--	--	--	--	11	--	--	--	--
秋田県厚生農業協同組合連合会 由利組合総合病院	88	29	21	--	--	16	--	--	--	--	--	--	--	13
秋田県厚生農業協同組合連合会 仙北組合総合病院	104	36	--	--	--	--	--	--	--	13	--	--	--	18
秋田県厚生農業協同組合連合会 平鹿総合病院	132	27	36	--	--	18	--	--	--	27	--	--	--	13
秋田県厚生農業協同組合連合会 山本組合総合病院	68	23	20	--	--	--	--	--	--	--	--	--	14	--
秋田赤十字病院	229	61	92	--	--	18	--	--	--	31	--	--	--	14
秋田県厚生農業協同組合連合会 雄勝中央病院	28	12	--	--	--	--	--	--	--	--	--	--	--	--
秋田県厚生農業協同組合連合会 秋田組合総合病院	155	41	53	--	--	16	--	--	--	30	--	--	--	--
<b>06山形県</b>	<b>993</b>	<b>395</b>	<b>291</b>	<b>16</b>	--	<b>47</b>	--	--	--	<b>140</b>	<b>21</b>	--	<b>19</b>	<b>58</b>
★山形県立中央病院	284	147	57	--	--	18	--	--	--	30	15	--	--	--
山形大学医学部附属病院	119	43	25	--	--	11	--	--	--	13	--	--	--	18
山形市立病院済生館	139	58	41	--	--	13	--	--	--	13	--	--	--	11
置賜広域病院組合立 公立置賜総合病院	140	66	23	--	--	--	--	--	--	31	--	--	--	11
山形県・酒田市病院機構 日本海総合病院	256	60	133	--	--	--	--	--	--	34	--	--	--	--
<b>07福島県</b>	<b>1223</b>	<b>423</b>	<b>412</b>	<b>26</b>	--	<b>84</b>	--	--	--	<b>173</b>	--	--	<b>12</b>	<b>74</b>
★福島県立医科大学附属病院	165	55	66	--	--	--	--	--	--	14	--	--	--	16
労働者健康福祉機構 福島労災病院	204	63	63	--	--	25	--	--	--	38	--	--	--	11
慈山会医学研究所附属 坪井病院	115	37	42	--	--	--	--	--	--	--	--	--	--	--
太田総合病院附属 太田西ノ内病院	246	93	66	--	--	12	--	--	--	53	--	--	--	16
竹田総合病院	142	53	34	--	--	14	--	--	--	27	--	--	--	11
脳神経疾患研究所附属 総合南東北病院	246	94	108	--	--	12	--	--	--	--	--	--	--	--
温知会 会津中央病院	105	28	33	--	--	--	--	--	--	22	--	--	--	--
<b>08茨城県</b>	<b>912</b>	<b>419</b>	<b>163</b>	--	--	<b>83</b>	--	--	--	<b>127</b>	<b>12</b>	--	<b>21</b>	<b>62</b>
★茨城県立中央病院・茨城県地域がんセンター	196	96	42	--	--	17	--	--	--	19	--	--	--	11
筑波メディカルセンター病院・茨城県地域がんセンター	105	37	22	--	--	--	--	--	--	13	--	--	13	--
茨城県厚生農業協同組合連合会総合病院 土浦協同病院	205	79	32	--	--	23	--	--	--	35	--	--	--	29
日立製作所 日立総合病院・茨城県地域がんセンター	197	132	22	--	--	24	--	--	--	--	--	--	--	--
東京医科大学茨城医療センター	60	31	--	--	--	--	--	--	--	16	--	--	--	--
友愛記念病院	100	21	32	--	--	--	--	--	--	20	--	--	--	--
茨城県厚生農業協同組合連合会 茨城西南医療センター	49	23	--	--	--	--	--	--	--	15	--	--	--	--
<b>09栃木県</b>	<b>1103</b>	<b>469</b>	<b>236</b>	<b>29</b>	--	<b>98</b>	--	--	--	<b>183</b>	--	--	--	<b>72</b>
★栃木県立がんセンター	254	124	67	--	--	24	--	--	--	11	--	--	--	19
自治医科大学附属病院	351	138	88	13	--	27	--	--	--	58	--	--	--	27
恩賜財団済生会支部 栃木県済生会宇都宮病院	183	87	34	--	--	22	--	--	--	34	--	--	--	--
獨協医科大学病院	224	104	33	--	--	--	--	--	--	51	--	--	--	--
佐野厚生農業協同組合連合会 佐野厚生総合病院	91	16	14	--	--	16	--	--	--	29	--	--	--	14
<b>10群馬県</b>	<b>1023</b>	<b>457</b>	<b>112</b>	<b>13</b>	--	<b>137</b>	--	--	--	<b>160</b>	--	--	<b>28</b>	<b>99</b>
★群馬大学医学部附属病院	196	108	21	--	--	21	--	--	--	23	--	--	--	19
伊勢崎市民病院	124	48	23	--	--	--	--	--	--	27	--	--	--	12
群馬県立がんセンター	219	94	24	--	--	50	--	--	--	35	--	--	--	--
国立病院機構 西群馬病院	14	--	--	--	--	--	--	--	--	--	--	--	--	--
利根保健生活協同組合 利根中央病院	55	14	20	--	--	--	--	--	--	--	--	--	--	--
国立病院機構 高崎病院	46	27	--	--	--	--	--	--	--	--	--	--	--	--
公立藤岡総合病院	63	28	--	--	--	--	--	--	--	14	--	--	--	--
公立富岡総合病院	122	45	--	--	--	--	--	--	--	21	--	--	21	--
桐生厚生総合病院	68	20	--	--	--	13	--	--	--	--	--	--	--	26
前橋赤十字病院	116	68	--	--	--	13	--	--	--	16	--	--	--	11

#22 胃癌 初回治療パターン(上皮内癌を含む) 症例区分:2,3(自施設初回治療症例)《標準項目提出施設のみ》

	合計	手術のみ	内視鏡のみ	手術+内視鏡	放射線のみ	薬物療法のみ	放射線+薬物	薬物+その他	手術/内視鏡+放射線	手術/内視鏡+薬物	手術/内視鏡+放射線+薬物	他の組合せ	治療なし	
<b>全国計</b>	<b>48511</b>	<b>18421</b>	<b>12810</b>	<b>974</b>	<b>51</b>	<b>4242</b>	<b>166</b>	<b>200</b>	<b>35</b>	<b>7509</b>	<b>466</b>	<b>64</b>	<b>594</b>	<b>2979</b>
<b>11埼玉県</b>	<b>1538</b>	<b>585</b>	<b>370</b>	<b>26</b>	--	<b>147</b>	--	--	--	<b>226</b>	<b>13</b>	--	<b>17</b>	<b>140</b>
★埼玉県立がんセンター	360	131	116	--	--	39	--	--	--	51	--	--	--	11
さいたま赤十字病院	88	44	--	--	--	11	--	--	--	16	--	--	--	12
深谷赤十字病院	130	35	46	--	--	--	--	--	--	24	--	--	--	--
春日部市立病院	49	16	--	--	--	--	--	--	--	12	--	--	--	--
さいたま市立病院	167	43	63	--	--	17	--	--	--	19	--	--	--	22
埼玉医科大学総合医療センター	146	58	--	--	--	19	--	--	--	46	--	--	--	--
川口市立医療センター	92	33	15	--	--	14	--	--	--	14	--	--	--	--
国立病院機構 埼玉病院	56	25	12	--	--	--	--	--	--	--	--	--	--	--
埼玉医科大学国際医療センター	316	149	70	--	--	26	--	--	--	--	--	--	--	49
恩賜財団済生会支部 埼玉県済生会川口総合病院	134	51	29	--	--	--	--	--	--	30	--	--	--	--
<b>12千葉県</b>	<b>2437</b>	<b>841</b>	<b>653</b>	<b>65</b>	--	<b>199</b>	--	--	--	<b>391</b>	<b>24</b>	--	<b>27</b>	<b>214</b>
国立がんセンター東病院	476	138	150	17	--	56	--	--	--	94	--	--	--	19
★千葉県がんセンター	381	127	101	--	--	45	--	--	--	76	--	--	--	23
総合病院国保旭中央病院	269	113	51	--	--	12	--	--	--	20	--	--	--	67
鉄蕉会 亀田総合病院	313	109	98	--	--	25	--	--	--	42	--	--	--	25
君津中央病院	154	67	13	--	--	13	--	--	--	14	--	--	--	36
労働者健康福祉機構 千葉労災病院	111	33	19	--	--	--	--	--	--	36	--	--	--	--
船橋市立医療センター	87	34	21	--	--	--	--	--	--	18	--	--	--	--
千葉大学医学部附属病院	226	76	88	--	--	--	--	--	--	21	--	--	--	13
国立病院機構 千葉医療センター	79	33	13	--	--	--	--	--	--	13	--	--	--	--
東京歯科大学市川総合病院	97	28	38	--	--	--	--	--	--	--	--	--	--	--
順天堂大学医学部附属浦安病院	137	37	31	--	--	20	--	--	--	31	--	--	--	11
東京慈恵会医科大学附属柏病院	107	46	30	--	--	--	--	--	--	17	--	--	--	--
<b>13東京都</b>	<b>3909</b>	<b>1449</b>	<b>1227</b>	<b>97</b>	--	<b>306</b>	--	<b>14</b>	--	<b>588</b>	<b>15</b>	--	<b>29</b>	<b>182</b>
国立がんセンター中央病院	789	250	306	37	--	55	--	--	--	111	--	--	--	26
★東京都立駒込病院	268	88	73	--	--	58	--	--	--	36	--	--	--	--
★癌研究会有明病院	785	336	230	20	--	47	--	--	--	128	--	--	--	22
NTT東日本関東病院	293	74	132	15	--	--	--	--	--	42	--	--	--	--
日本赤十字社医療センター	141	75	16	--	--	--	--	--	--	18	--	--	--	12
日本大学医学部附属板橋病院	95	39	18	--	--	18	--	--	--	--	--	--	--	--
武蔵野赤十字病院	172	78	32	--	--	--	--	--	--	29	--	--	--	15
東京大学医学部附属病院	325	103	123	--	--	22	--	--	--	52	--	--	--	12
日本医科大学付属病院	206	86	56	--	--	--	--	--	--	32	--	--	--	15
聖路加国際病院	137	35	68	--	--	--	--	--	--	15	--	--	--	--
帝京大学医学部附属病院	135	48	25	--	--	18	--	--	--	28	--	--	--	--
東京医科大学八王子医療センター	130	42	41	--	--	--	--	--	--	26	--	--	--	--
杏林大学医学部付属病院	64	22	13	--	--	--	--	--	--	--	--	--	--	--
<b>14神奈川県</b>	<b>1688</b>	<b>674</b>	<b>356</b>	<b>14</b>	--	<b>177</b>	--	--	--	<b>321</b>	--	--	<b>14</b>	<b>111</b>
★神奈川県立がんセンター	331	111	107	--	--	39	--	--	--	54	--	--	--	--
国家公務員共済組合連合会 横須賀共済病院	179	59	30	--	--	19	--	--	--	49	--	--	--	19
横浜市立市民病院	175	91	27	--	--	12	--	--	--	23	--	--	--	15
小田原市立病院	47	20	--	--	--	--	--	--	--	14	--	--	--	--
川崎市立井田病院	34	15	--	--	--	--	--	--	--	--	--	--	--	--
神奈川県厚生農業協同組合連合会 相模原協同病院	99	47	--	--	--	12	--	--	--	26	--	--	--	11
横浜市立大学附属病院	157	63	26	--	--	13	--	--	--	36	--	--	--	15
聖マリアンナ医科大学病院	191	92	52	--	--	29	--	--	--	12	--	--	--	--
東海大学医学部付属病院	244	85	67	--	--	28	--	--	--	54	--	--	--	--
藤沢市民病院	79	24	13	--	--	--	--	--	--	30	--	--	--	--
北里大学病院	48	17	--	--	--	11	--	--	--	--	--	--	--	11
労働者健康福祉機構 横浜労災病院	104	50	20	--	--	--	--	--	--	16	--	--	--	--
<b>15新潟県</b>	<b>1806</b>	<b>680</b>	<b>621</b>	<b>22</b>	--	<b>127</b>	--	--	--	<b>230</b>	--	--	<b>19</b>	<b>89</b>
★新潟県立がんセンター新潟病院	362	141	84	--	--	32	--	--	--	66	--	--	--	31
新潟県立中央病院	200	50	97	--	--	--	--	--	--	23	--	--	--	15
新潟市民病院	294	166	92	--	--	12	--	--	--	--	--	--	--	--
長岡赤十字病院	142	46	44	--	--	16	--	--	--	22	--	--	--	--
新潟県厚生農業協同組合連合会 長岡中央総合病院	318	114	99	--	--	23	--	--	--	62	--	--	--	12
新潟大学歯学部総合病院	210	37	133	--	--	--	--	--	--	16	--	--	--	13
新潟県立新発田病院	213	102	48	--	--	25	--	--	--	28	--	--	--	--
労働者健康福祉機構 新潟労災病院	67	24	24	--	--	--	--	--	--	--	--	--	--	--
<b>16富山県</b>	<b>1002</b>	<b>340</b>	<b>301</b>	<b>23</b>	--	<b>79</b>	--	--	--	<b>160</b>	--	--	--	<b>87</b>
★富山県立中央病院	289	103	72	--	--	24	--	--	--	48	--	--	--	33
黒部市民病院	107	27	37	--	--	12	--	--	--	19	--	--	--	--
労働者健康福祉機構 富山労災病院	53	17	15	--	--	--	--	--	--	--	--	--	--	--
富山市立富山市民病院	96	29	25	--	--	--	--	--	--	18	--	--	--	12
富山大学附属病院	84	20	40	--	--	11	--	--	--	--	--	--	--	--
富山県厚生農業協同組合連合会 高岡病院	151	62	36	--	--	13	--	--	--	25	--	--	--	--
高岡市民病院	114	45	30	--	--	--	--	--	--	11	--	--	--	16
市立砺波総合病院	108	37	46	--	--	--	--	--	--	20	--	--	--	--
<b>17石川県</b>	<b>619</b>	<b>199</b>	<b>180</b>	<b>23</b>	--	<b>44</b>	--	--	--	<b>137</b>	--	--	--	<b>17</b>
★金沢大学附属病院	109	59	14	--	--	--	--	--	--	29	--	--	--	--
国立病院機構 金沢医療センター	73	29	18	--	--	--	--	--	--	15	--	--	--	--
石川県立中央病院	219	49	91	21	--	17	--	--	--	29	--	--	--	--
金沢医科大学病院	122	30	33	--	--	--	--	--	--	44	--	--	--	--
国民健康保険 小松市民病院	96	32	24	--	--	--	--	--	--	20	--	--	--	--
<b>18福井県</b>	<b>661</b>	<b>276</b>	<b>181</b>	--	--	<b>56</b>	--	--	--	<b>102</b>	--	--	--	<b>30</b>
★福井県立病院	230	93	82	--	--	11	--	--	--	30	--	--	--	12
恩賜財団済生会支部 福井県済生会病院	156	83	36	--	--	16	--	--	--	20	--	--	--	--
福井赤十字病院	141	34	36	--	--	17	--	--	--	31	--	--	--	15
福井大学医学部附属病院	96	42	27	--	--	--	--	--	--	12	--	--	--	--
国立病院機構 福井病院	38	24	--	--	--	--	--	--	--	--	--	--	--	--
<b>19山梨県</b>	<b>303</b>	<b>118</b>	<b>84</b>	--	--	<b>21</b>	--	--	--	<b>50</b>	--	--	--	<b>18</b>
★山梨県立中央病院	166	65	49	--	--	--	--	--	--	29	--	--	--	12
山梨大学医学部附属病院	102	42	32	--	--	--	--	--	--	12	--	--	--	--
国民健康保険 富士吉田市立病院	35	11	--	--	--	--	--	--	--	--	--	--	--	--



#22 胃癌 初回治療パターン(上皮内癌を含む) 症例区分:2,3(自施設初回治療症例)《標準項目提出施設のみ》

	合計	手術のみ	内視鏡のみ	手術+内視鏡	放射線のみ	薬物療法のみ	放射線+薬物	薬物+その他	手術/内視鏡+放射線	手術/内視鏡+薬物	手術/内視鏡+その他	手術/内視鏡+放射線+薬物	他の組合せ	治療なし
<b>全国計</b>	<b>48511</b>	<b>18421</b>	<b>12810</b>	<b>974</b>	<b>51</b>	<b>4242</b>	<b>166</b>	<b>200</b>	<b>35</b>	<b>7509</b>	<b>466</b>	<b>64</b>	<b>594</b>	<b>2979</b>
<b>20長野県</b>	<b>890</b>	<b>298</b>	<b>296</b>	<b>12</b>	--	<b>64</b>	--	--	--	<b>145</b>	--	--	--	<b>51</b>
★信州大学医学部附属病院	60	23	22	--	--	--	--	--	--	--	--	--	--	--
長野県厚生農業協同組合連合会 佐久総合病院	227	55	118	--	--	13	--	--	--	23	--	--	--	--
諏訪赤十字病院	129	42	29	--	--	--	--	--	--	42	--	--	--	--
長野市民病院	150	51	56	--	--	11	--	--	--	20	--	--	--	--
長野赤十字病院	97	33	25	--	--	--	--	--	--	16	--	--	--	12
慈泉会 相澤病院	149	57	33	--	--	13	--	--	--	24	--	--	--	17
伊那中央病院	78	37	13	--	--	--	--	--	--	16	--	--	--	--
<b>21岐阜県</b>	<b>885</b>	<b>371</b>	<b>151</b>	--	--	<b>90</b>	--	<b>13</b>	--	<b>180</b>	--	--	<b>19</b>	<b>39</b>
★岐阜大学医学部附属病院	145	51	48	--	--	11	--	--	--	29	--	--	--	--
岐阜市民病院	148	50	46	--	--	15	--	--	--	22	--	--	--	--
高山赤十字病院	55	22	11	--	--	--	--	--	--	--	--	--	--	--
岐阜県総合医療センター	148	57	16	--	--	17	--	--	--	39	--	--	--	--
岐阜県立多治見病院	128	56	22	--	--	15	--	--	--	18	--	--	--	--
大垣市民病院	204	115	--	--	--	16	--	--	--	52	--	--	--	--
厚生会 木沢記念病院	57	20	--	--	--	11	--	--	--	15	--	--	--	--
<b>22静岡県</b>	<b>1795</b>	<b>635</b>	<b>442</b>	<b>57</b>	--	<b>191</b>	<b>12</b>	--	--	<b>281</b>	--	--	<b>14</b>	<b>141</b>
★静岡県立静岡がんセンター	648	165	238	43	--	55	--	--	--	103	--	--	--	27
静岡県立総合病院	244	113	45	--	--	23	--	--	--	48	--	--	--	11
聖隷福祉事業団総合病院 聖隷三方原病院	94	51	--	--	--	14	--	--	--	11	--	--	--	--
聖隷福祉事業団総合病院 聖隷浜松病院	224	89	58	--	--	31	--	--	--	20	--	--	--	13
沼津市立病院	85	19	--	--	--	--	--	--	--	18	--	--	--	35
順天堂大学医学部附属静岡病院	106	59	--	--	--	--	--	--	--	12	--	--	--	--
静岡市立静岡病院	66	19	17	--	--	--	--	--	--	--	--	--	--	--
藤枝市立総合病院	101	29	29	--	--	12	--	--	--	20	--	--	--	--
浜松医科大学医学部附属病院	113	50	16	--	--	20	--	--	--	15	--	--	--	--
県西部浜松医療センター	114	41	20	--	--	12	--	--	--	26	--	--	--	--
<b>23愛知県</b>	<b>2127</b>	<b>887</b>	<b>376</b>	<b>37</b>	--	<b>244</b>	--	<b>14</b>	--	<b>343</b>	<b>32</b>	--	<b>28</b>	<b>149</b>
★愛知県がんセンター中央病院	273	121	48	--	--	14	--	--	--	58	--	--	--	11
愛知県厚生農業協同組合連合会 安城更生病院	171	83	23	--	--	25	--	--	--	19	--	--	--	17
愛知県厚生農業協同組合連合会 海南病院	70	34	--	--	--	--	--	--	--	--	--	--	--	--
国立病院機構 名古屋医療センター	102	67	--	--	--	12	--	--	--	--	--	--	--	--
小牧市民病院	160	70	39	--	--	18	--	--	--	24	--	--	--	--
豊橋市民病院	248	82	61	14	--	28	--	--	--	46	--	--	--	13
名古屋大学医学部附属病院	173	49	64	--	--	16	--	--	--	28	--	--	--	--
社会保険中京病院	99	42	--	--	--	--	--	--	--	25	--	--	--	14
一宮市立市民病院	116	42	12	--	--	16	--	--	--	25	--	--	--	16
公立陶生病院	93	24	24	--	--	14	--	--	--	21	--	--	--	--
愛知県厚生農業協同組合連合会 豊田厚生病院	114	52	13	--	--	12	--	--	--	17	--	--	--	18
名古屋市立大学病院	109	49	11	--	--	17	--	--	--	25	--	--	--	--
名古屋第一赤十字病院	191	88	23	--	--	29	--	--	--	19	--	--	--	14
名古屋第二赤十字病院	208	84	42	--	--	35	--	--	--	21	--	--	--	25
<b>24三重県</b>	<b>508</b>	<b>175</b>	<b>136</b>	--	--	<b>58</b>	--	<b>11</b>	--	<b>78</b>	--	--	<b>12</b>	<b>15</b>
★三重大学医学部附属病院	118	30	57	--	--	--	--	--	--	--	--	--	--	--
国立病院機構 三重中央医療センター	65	25	--	--	--	12	--	--	--	12	--	--	--	--
山田赤十字病院	159	46	54	--	--	22	--	--	--	30	--	--	--	--
三重県厚生農業協同組合連合会 松阪中央総合病院	110	58	15	--	--	12	--	--	--	--	--	--	--	--
三重県立総合医療センター	56	16	--	--	--	--	--	--	--	18	--	--	--	--
<b>25滋賀県</b>	<b>438</b>	<b>181</b>	<b>82</b>	<b>16</b>	--	<b>36</b>	--	--	--	<b>65</b>	--	--	--	<b>35</b>
★滋賀県立成人病センター	117	61	14	--	--	--	--	--	--	20	--	--	--	--
市立長浜病院	79	44	--	--	--	--	--	--	--	11	--	--	--	--
大津赤十字病院	157	51	41	--	--	--	--	--	--	20	--	--	--	14
公立甲賀病院	85	25	20	--	--	--	--	--	--	14	--	--	--	--
<b>26京都府</b>	<b>1037</b>	<b>326</b>	<b>396</b>	<b>20</b>	--	<b>79</b>	--	--	--	<b>127</b>	--	--	--	<b>60</b>
★京都社会事業財団 京都桂病院	163	60	64	--	--	--	--	--	--	15	--	--	--	--
京都市立病院	102	33	23	--	--	--	--	--	--	26	--	--	--	--
京都第一赤十字病院	241	47	108	--	--	18	--	--	--	46	--	--	--	15
京都第二赤十字病院	231	94	72	--	--	19	--	--	--	27	--	--	--	13
国立病院機構 京都医療センター	194	60	86	--	--	25	--	--	--	--	--	--	--	--
国立病院機構 舞鶴医療センター	23	--	--	--	--	--	--	--	--	--	--	--	--	--
市立福知山市民病院	83	25	34	--	--	--	--	--	--	--	--	--	--	12
<b>27大阪府</b>	<b>2258</b>	<b>882</b>	<b>581</b>	<b>63</b>	--	<b>247</b>	--	--	--	<b>339</b>	<b>19</b>	--	--	<b>103</b>
★大阪府立病院機構 大阪府立成人病センター	343	80	183	23	--	26	--	--	--	21	--	--	--	--
大阪府立病院機構 大阪府立急性期・総合医療センター	166	44	46	--	--	14	--	--	--	37	--	--	--	13
市立岸和田市民病院	119	78	11	--	--	14	--	--	--	--	--	--	--	--
東大阪市立総合病院	146	55	21	--	--	26	--	--	--	24	--	--	--	11
市立豊中病院	187	60	33	--	--	23	--	--	--	50	--	--	--	15
全国社会保険協会連合会 星ヶ丘厚生年金病院	34	22	--	--	--	--	--	--	--	--	--	--	--	--
大阪赤十字病院	261	101	90	--	--	19	--	--	--	23	--	--	--	19
国立病院機構 大阪南医療センター	113	57	--	--	--	13	--	--	--	27	--	--	--	--
労働者健康福祉機構 大阪労災病院	148	70	22	--	--	17	--	--	--	21	--	--	--	15
大阪大学医学部附属病院	171	86	30	--	--	24	--	--	--	23	--	--	--	--
大阪医科大学附属病院	231	106	56	--	--	16	--	--	--	38	--	--	--	--
近畿大学医学部附属病院	210	63	55	--	--	43	--	--	--	37	--	--	--	--
大阪市立大学医学部附属病院	129	60	21	--	--	11	--	--	--	27	--	--	--	--
<b>28兵庫県</b>	<b>1408</b>	<b>488</b>	<b>402</b>	<b>23</b>	--	<b>103</b>	--	<b>12</b>	--	<b>253</b>	<b>21</b>	--	<b>21</b>	<b>80</b>
★神戸大学医学部附属病院	229	37	132	--	--	11	--	--	--	--	13	--	--	16
神戸市立医療センター中央市民病院	241	103	92	--	--	15	--	--	--	22	--	--	--	--
労働者健康福祉機構 関西労災病院	159	60	21	--	--	17	--	--	--	49	--	--	--	--
公立学校共済組合 近畿中央病院	111	44	30	--	--	--	--	--	--	17	--	--	--	11
姫路赤十字病院	187	82	25	--	--	14	--	--	--	49	--	--	--	13
国立病院機構 姫路医療センター	130	58	23	--	--	--	--	--	--	19	--	--	--	12
赤穂市民病院	73	24	22	--	--	--	--	--	--	15	--	--	--	--
公立豊岡病院組合立 豊岡病院	96	18	28	--	--	15	--	--	--	25	--	--	--	--
兵庫県立淡路病院	110	26	24	--	--	--	--	--	--	25	--	--	--	--
西脇市立西脇病院	34	14	--	--	--	--	--	--	--	11	--	--	--	--
兵庫県立柏原病院	38	22	--	--	--	--	--	--	--	12	--	--	--	--

#22 胃癌 初回治療パターン(上皮内癌を含む) 症例区分: 2, 3(自施設初回治療症例)《標準項目提出施設のみ》

	合計	手術のみ	内視鏡のみ	手術+内視鏡	放射線のみ	薬物療法のみ	放射線+薬物	薬物+その他	手術/内視鏡+放射線	手術/内視鏡+薬物	手術/内視鏡+放射線+薬物	他の組合せ	治療なし	
<b>全国計</b>	<b>48511</b>	<b>18421</b>	<b>12810</b>	<b>974</b>	<b>51</b>	<b>4242</b>	<b>166</b>	<b>200</b>	<b>35</b>	<b>7509</b>	<b>466</b>	<b>64</b>	<b>594</b>	<b>2979</b>
<b>29奈良県</b>	<b>646</b>	<b>208</b>	<b>167</b>	<b>23</b>	--	<b>65</b>	--	--	--	<b>131</b>	<b>12</b>	--	--	<b>20</b>
★奈良県立医科大学附属病院	148	50	54	--	--	12	--	--	--	19	--	--	--	--
国保中央病院	37	--	15	--	--	--	--	--	--	--	--	--	--	--
奈良県立奈良病院	94	30	27	--	--	--	--	--	--	25	--	--	--	--
天理よろづ相談所病院	203	62	44	--	--	28	--	--	--	40	--	--	--	--
近畿大学医学部奈良病院	120	46	21	--	--	14	--	--	--	24	--	--	--	--
市立奈良病院	44	15	--	--	--	--	--	--	--	16	--	--	--	--
<b>30和歌山県</b>	<b>724</b>	<b>327</b>	<b>183</b>	<b>12</b>	--	<b>43</b>	--	--	--	<b>107</b>	<b>17</b>	--	--	<b>20</b>
★和歌山県立医科大学附属病院	318	133	103	--	--	14	--	--	--	43	--	--	--	--
社会保険紀南病院	58	28	--	--	--	--	--	--	--	16	--	--	--	--
国立病院機構 南和歌山医療センター	53	23	--	--	--	--	--	--	--	12	--	--	--	--
日本赤十字社和歌山医療センター	156	83	40	--	--	18	--	--	--	--	--	--	--	--
橋本市市民病院	76	37	19	--	--	--	--	--	--	16	--	--	--	--
公立那賀病院	63	23	--	--	--	--	--	--	--	17	--	--	--	--
<b>31鳥取県</b>	<b>299</b>	<b>82</b>	<b>69</b>	--	--	<b>22</b>	--	--	--	<b>43</b>	--	--	--	<b>68</b>
鳥取県立厚生病院	68	22	24	--	--	--	--	--	--	12	--	--	--	--
国立病院機構 米子医療センター	59	--	--	--	--	--	--	--	--	--	--	--	--	59
鳥取県立中央病院	98	26	31	--	--	12	--	--	--	18	--	--	--	--
鳥取市立病院	74	34	14	--	--	--	--	--	--	13	--	--	--	--
<b>32島根県</b>	<b>647</b>	<b>225</b>	<b>187</b>	--	--	<b>50</b>	--	--	--	<b>100</b>	--	--	--	<b>65</b>
★島根大学医学部附属病院	109	45	32	--	--	--	--	--	--	21	--	--	--	--
松江市立病院	108	34	34	--	--	--	--	--	--	15	--	--	--	--
松江赤十字病院	142	39	49	--	--	--	--	--	--	21	--	--	--	22
島根県立中央病院	168	60	40	--	--	20	--	--	--	23	--	--	--	22
国立病院機構 浜田医療センター	74	28	24	--	--	--	--	--	--	15	--	--	--	--
益田赤十字病院	46	19	--	--	--	--	--	--	--	--	--	--	--	--
<b>33岡山県</b>	<b>1251</b>	<b>492</b>	<b>358</b>	<b>32</b>	--	<b>92</b>	--	--	--	<b>196</b>	--	--	--	<b>59</b>
★岡山大学病院	132	68	34	--	--	11	--	--	--	--	--	--	--	--
岡山済生会総合病院	227	88	50	--	--	20	--	--	--	44	--	--	--	17
総合病院岡山赤十字病院	87	44	22	--	--	--	--	--	--	11	--	--	--	--
倉敷中央病院	323	129	84	--	--	29	--	--	--	57	--	--	--	16
津山慈恵会 津山中央病院	245	73	93	--	--	16	--	--	--	33	--	--	--	16
国立病院機構 岡山医療センター	78	34	20	--	--	--	--	--	--	--	--	--	--	--
川崎医科大学附属病院	159	56	55	--	--	--	--	--	--	31	--	--	--	--
<b>34広島県</b>	<b>1459</b>	<b>579</b>	<b>414</b>	<b>31</b>	--	<b>121</b>	--	--	--	<b>236</b>	--	--	--	<b>50</b>
★広島大学病院	221	69	99	--	--	15	--	--	--	26	--	--	--	--
県立広島病院	127	51	26	--	--	15	--	--	--	28	--	--	--	--
広島市立広島市民病院	326	110	125	19	--	19	--	--	--	45	--	--	--	--
広島赤十字・原爆病院	80	26	22	--	--	--	--	--	--	11	--	--	--	--
広島県厚生農業協同組合連合会 広島総合病院	111	40	19	--	--	13	--	--	--	26	--	--	--	--
国立病院機構 呉医療センター	145	63	27	--	--	14	--	--	--	36	--	--	--	--
国立病院機構 東広島医療センター	84	29	15	--	--	--	--	--	--	24	--	--	--	--
広島県厚生農業協同組合連合会 尾道総合病院	122	60	38	--	--	13	--	--	--	--	--	--	--	--
福山市市民病院	152	99	13	--	--	11	--	--	--	18	--	--	--	--
市立三次中央病院	91	32	30	--	--	--	--	--	--	17	--	--	--	--
<b>35山口県</b>	<b>656</b>	<b>278</b>	<b>175</b>	<b>16</b>	--	<b>43</b>	--	--	--	<b>95</b>	--	--	--	<b>30</b>
★山口大学医学部附属病院	214	76	88	--	--	--	--	--	--	17	--	--	--	--
山口県立総合医療センター	39	22	--	--	--	--	--	--	--	--	--	--	--	--
国立病院機構 岩国医療センター	91	30	28	--	--	11	--	--	--	14	--	--	--	--
山口県厚生農業協同組合連合会 周東総合病院	78	39	17	--	--	--	--	--	--	--	--	--	--	--
総合病院社会保険 徳山中央病院	139	67	21	--	--	--	--	--	--	40	--	--	--	--
下関市立中央病院	53	30	--	--	--	--	--	--	--	--	--	--	--	--
総合病院 山口赤十字病院	42	14	--	--	--	--	--	--	--	--	--	--	--	--
<b>36徳島県</b>	<b>361</b>	<b>152</b>	<b>63</b>	--	--	<b>39</b>	--	--	--	<b>52</b>	--	--	<b>14</b>	<b>18</b>
★徳島県立中央病院	133	36	46	--	--	--	--	--	--	19	--	--	--	--
徳島大学病院	120	56	--	--	--	23	--	--	--	--	--	--	--	--
徳島赤十字病院	108	60	--	--	--	--	--	--	--	23	--	--	--	--
<b>37香川県</b>	<b>564</b>	<b>181</b>	<b>163</b>	--	--	<b>59</b>	--	--	--	<b>77</b>	<b>18</b>	--	<b>17</b>	<b>30</b>
★香川大学医学部附属病院	102	36	22	--	--	--	--	--	--	26	--	--	--	--
香川県立中央病院	205	72	70	--	--	21	--	--	--	--	14	--	11	--
三豊総合病院	145	37	46	--	--	17	--	--	--	19	--	--	--	13
高松赤十字病院	112	36	25	--	--	12	--	--	--	23	--	--	--	--
<b>38愛媛県</b>	<b>1033</b>	<b>451</b>	<b>213</b>	<b>28</b>	--	<b>89</b>	--	--	--	<b>183</b>	--	--	<b>17</b>	<b>44</b>
★国立病院機構 四国がんセンター	357	163	61	14	--	45	--	--	--	56	--	--	14	--
市立宇和島病院	124	50	26	--	--	--	--	--	--	24	--	--	--	--
住友別子病院	63	31	--	--	--	--	--	--	--	15	--	--	--	--
愛媛大学医学部附属病院	73	41	11	--	--	--	--	--	--	--	--	--	--	--
愛媛県立中央病院	177	56	63	--	--	--	--	--	--	32	--	--	--	--
松山赤十字病院	151	71	30	--	--	13	--	--	--	24	--	--	--	13
済生会今治病院	88	39	14	--	--	--	--	--	--	23	--	--	--	--
<b>39高知県</b>	<b>361</b>	<b>144</b>	<b>98</b>	--	--	<b>19</b>	--	--	--	<b>59</b>	--	--	--	<b>16</b>
★高知大学医学部附属病院	124	33	43	--	--	--	--	--	--	24	--	--	--	11
高知県・高知市病院企業団立 高知医療センター	149	85	32	--	--	--	--	--	--	22	--	--	--	--
高知赤十字病院	88	26	23	--	--	--	--	--	--	13	--	--	--	--
<b>40福岡県</b>	<b>2119</b>	<b>839</b>	<b>490</b>	<b>38</b>	--	<b>195</b>	--	--	--	<b>378</b>	<b>19</b>	--	<b>15</b>	<b>130</b>
★国立病院機構 九州がんセンター	157	49	23	--	--	32	--	--	--	49	--	--	--	--
★九州大学病院	216	94	58	--	--	22	--	--	--	21	--	--	--	--
久留米大学病院	205	76	68	--	--	11	--	--	--	37	--	--	--	--
公立八女総合病院	70	25	--	--	--	12	--	--	--	17	--	--	--	--
大牟田市立総合病院	48	17	16	--	--	--	--	--	--	--	--	--	--	--
社会保険田川病院	115	39	12	--	--	--	--	--	--	45	--	--	--	13
飯塚病院	206	67	56	--	--	26	--	--	--	30	--	--	--	23
国立病院機構 福岡東医療センター	42	21	--	--	--	--	--	--	--	--	--	--	--	--
北九州市立医療センター	201	99	60	--	--	12	--	--	--	12	--	--	--	--
国立病院機構 九州医療センター	166	72	32	--	--	19	--	--	--	22	--	--	--	--
福岡県済生会福岡総合病院	125	52	31	--	--	--	--	--	--	21	--	--	--	12
福岡大学病院	171	60	52	--	--	--	--	--	--	26	--	--	--	--
雪ノ聖母会 聖マリア病院	114	40	16	--	--	--	--	--	--	33	--	--	--	16
九州厚生年金病院	192	91	39	--	--	15	--	--	--	32	--	--	--	--
産業医科大学病院	91	37	16	--	--	12	--	--	--	18	--	--	--	--

#22 胃癌 初回治療パターン(上皮内癌を含む) 症例区分:2,3(自施設初回治療症例)《標準項目提出施設のみ》

	合計	手術のみ	内視鏡のみ	手術+内視鏡	放射線のみ	薬物療法のみ	放射線+薬物	薬物+その他	手術/内視鏡+放射線	手術/内視鏡+薬物	手術/内視鏡+その他	手術/内視鏡+放射線+薬物	他の組合せ	治療なし
<b>全国計</b>	<b>48511</b>	<b>18421</b>	<b>12810</b>	<b>974</b>	<b>51</b>	<b>4242</b>	<b>166</b>	<b>200</b>	<b>35</b>	<b>7509</b>	<b>466</b>	<b>64</b>	<b>594</b>	<b>2979</b>
<b>41佐賀県</b>	<b>445</b>	<b>144</b>	<b>158</b>	--	--	<b>42</b>	--	--	--	<b>55</b>	--	--	--	<b>31</b>
★佐賀県立病院好生館	164	46	61	--	--	17	--	--	--	21	--	--	--	11
佐賀大学医学部附属病院	145	37	56	--	--	15	--	--	--	15	--	--	--	17
唐津赤十字病院	66	25	26	--	--	--	--	--	--	--	--	--	--	--
国立病院機構 嬉野医療センター	70	36	15	--	--	--	--	--	--	13	--	--	--	--
<b>42長崎県</b>	<b>716</b>	<b>288</b>	<b>193</b>	<b>15</b>	--	<b>60</b>	--	--	--	<b>83</b>	<b>29</b>	--	<b>11</b>	<b>27</b>
★長崎大学医学部・歯学部附属病院	160	55	54	--	--	19	--	--	--	14	--	--	--	--
日本赤十字社長崎原爆病院	74	50	--	--	--	--	--	--	--	--	--	--	--	--
佐世保市立総合病院	186	74	47	--	--	16	--	--	--	23	19	--	--	--
国立病院機構 長崎医療センター	139	46	56	--	--	--	--	--	--	12	--	--	--	--
長崎市立市民病院	101	44	21	--	--	--	--	--	--	16	--	--	--	--
長崎県立島原病院	56	19	--	--	--	--	--	--	--	16	--	--	--	--
<b>43熊本県</b>	<b>824</b>	<b>315</b>	<b>244</b>	<b>15</b>	--	<b>61</b>	--	--	--	<b>112</b>	<b>14</b>	--	--	<b>45</b>
★熊本大学医学部附属病院	96	55	15	--	--	--	--	--	--	12	--	--	--	--
熊本市民病院	47	12	--	--	--	--	--	--	--	13	--	--	--	--
労働者健康福祉機構 熊本労災病院	60	23	--	--	--	--	--	--	--	12	--	--	--	--
健康保険人吉総合病院	67	18	29	--	--	--	--	--	--	--	--	--	--	--
熊本赤十字病院	168	60	61	--	--	--	--	--	--	20	--	--	--	--
国立病院機構 熊本医療センター	82	40	--	--	--	--	--	--	--	13	--	--	--	13
恩賜財団 済生会熊本病院	249	86	98	--	--	24	--	--	--	27	--	--	--	--
荒尾市民病院	55	21	19	--	--	--	--	--	--	--	--	--	--	--
<b>44大分県</b>	<b>385</b>	<b>131</b>	<b>123</b>	--	--	<b>32</b>	--	--	--	<b>53</b>	--	--	--	<b>27</b>
★大分大学医学部附属病院	156	50	54	--	--	--	--	--	--	15	--	--	--	17
大分県立病院	123	39	50	--	--	--	--	--	--	18	--	--	--	--
大分赤十字病院	71	24	16	--	--	--	--	--	--	16	--	--	--	--
大分県済生会日田病院	35	18	--	--	--	--	--	--	--	--	--	--	--	--
<b>45宮崎県</b>	<b>299</b>	<b>123</b>	<b>55</b>	--	--	<b>33</b>	--	--	--	<b>47</b>	--	--	--	<b>21</b>
★宮崎大学医学部附属病院	74	43	20	--	--	--	--	--	--	--	--	--	--	--
宮崎県立宮崎病院	71	30	14	--	--	11	--	--	--	--	--	--	--	--
国立病院機構 都城病院	38	15	--	--	--	--	--	--	--	18	--	--	--	--
宮崎県立日南病院	65	21	--	--	--	--	--	--	--	--	--	--	--	11
<b>46鹿児島県</b>	<b>207</b>	<b>99</b>	<b>31</b>	--	--	<b>25</b>	--	--	--	<b>28</b>	--	--	--	<b>27</b>
★鹿児島大学病院	77	34	21	--	--	--	--	--	--	--	--	--	--	--
国立病院機構 鹿児島医療センター	17	--	--	--	--	--	--	--	--	--	--	--	--	--
鹿児島県立大島病院	41	25	--	--	--	--	--	--	--	--	--	--	--	--
恩賜財団 済生会川内病院	32	15	--	--	--	--	--	--	--	--	--	--	--	--
国立病院機構 南九州病院	11	--	--	--	--	--	--	--	--	--	--	--	--	--
県民健康プラザ鹿屋医療センター	29	12	--	--	--	--	--	--	--	--	--	--	--	--
<b>47沖縄県</b>	<b>123</b>	<b>37</b>	<b>22</b>	--	--	<b>27</b>	--	--	--	<b>18</b>	--	--	--	<b>13</b>
★琉球大学医学部附属病院	27	11	--	--	--	--	--	--	--	--	--	--	--	--
那覇市立病院	48	12	14	--	--	--	--	--	--	--	--	--	--	--
北部地区医師会病院	11	--	--	--	--	--	--	--	--	--	--	--	--	--
沖縄県立中部病院	37	12	--	--	--	--	--	--	--	--	--	--	--	--

#22 大腸癌 初回治療パターン(上皮内癌を含む) 症例区分:2,3(自施設初回治療症例)《標準項目提出施設のみ》

	合計	手術のみ	内視鏡のみ	手術+内視鏡	放射線のみ	薬物療法のみ	放射線+薬物	薬物+その他	手術/内視鏡+放射線	手術/内視鏡+薬物	手術/内視鏡+放射線+薬物	他の組合せ	治療なし	
<b>全国計</b>	<b>50385</b>	<b>22442</b>	<b>10868</b>	<b>1089</b>	<b>68</b>	<b>1110</b>	<b>140</b>	<b>110</b>	<b>137</b>	<b>11311</b>	<b>548</b>	<b>486</b>	<b>592</b>	<b>1464</b>
<b>01北海道</b>	<b>2177</b>	<b>967</b>	<b>521</b>	<b>44</b>	--	<b>48</b>	--	--	--	<b>497</b>	<b>12</b>	<b>20</b>	--	<b>44</b>
★独立行政法人国立病院機構 北海道がんセンター	70	39	--	--	--	--	--	--	--	15	--	--	--	--
JA北海道厚生連 旭川厚生病院	187	72	39	--	--	--	--	--	--	63	--	--	--	--
王子総合病院	155	65	56	--	--	--	--	--	--	31	--	--	--	--
砂川市立病院	79	37	--	--	--	--	--	--	--	24	--	--	--	--
市立釧路総合病院	88	43	13	--	--	--	--	--	--	20	--	--	--	--
市立札幌病院	125	49	22	--	--	--	--	--	--	28	--	--	--	--
JA北海道厚生連 帯広厚生病院	149	61	19	--	--	--	--	--	--	57	--	--	--	--
北見赤十字病院	134	69	23	--	--	--	--	--	--	29	--	--	--	--
市立函館病院	154	66	31	--	--	--	--	--	--	45	--	--	--	--
日鋼記念病院	68	19	28	--	--	--	--	--	--	14	--	--	--	--
札幌医科大学附属病院	112	35	22	--	--	--	--	--	--	40	--	--	--	--
国立大学法人 北海道大学病院	101	45	24	--	--	--	--	--	--	19	--	--	--	--
医療法人 手稲溪仁会病院	291	135	83	--	--	--	--	--	--	57	--	--	--	--
旭川医科大学病院	125	66	17	--	--	--	--	--	--	34	--	--	--	--
市立旭川病院	168	91	65	--	--	--	--	--	--	--	--	--	--	--
労働者保健福祉機構 釧路労災病院	105	59	23	--	--	--	--	--	--	--	--	--	--	--
KKR札幌医療センター	66	16	44	--	--	--	--	--	--	--	--	--	--	--
<b>02青森県</b>	<b>690</b>	<b>370</b>	<b>105</b>	--	--	--	--	--	--	<b>169</b>	<b>11</b>	--	--	<b>11</b>
★青森県立中央病院	286	127	74	--	--	--	--	--	--	76	--	--	--	--
八戸市立市民病院	126	75	--	--	--	--	--	--	--	41	--	--	--	--
弘前大学医学部附属病院	143	114	11	--	--	--	--	--	--	12	--	--	--	--
三沢市立三沢病院	45	--	--	--	--	--	--	--	--	20	--	--	--	--
一部事務組合 下北医療センターむつ総合病院	90	44	11	--	--	--	--	--	--	20	--	--	--	--
<b>03岩手県</b>	<b>964</b>	<b>594</b>	<b>149</b>	<b>17</b>	--	--	--	--	--	<b>118</b>	<b>16</b>	--	--	<b>14</b>
★岩手医科大学附属病院	149	118	--	--	--	--	--	--	--	13	--	--	--	--
岩手県立中央病院	350	235	48	--	--	--	--	--	--	28	--	--	--	--
岩手県立二戸病院	88	46	15	--	--	--	--	--	--	18	--	--	--	--
岩手県立中部病院	104	49	27	--	--	--	--	--	--	24	--	--	--	--
岩手県立磐井病院	89	56	13	--	--	--	--	--	--	--	--	--	--	--
岩手県立宮古病院	70	41	--	--	--	--	--	--	--	--	--	--	--	--
岩手県立胆沢病院	114	49	34	--	--	--	--	--	--	19	--	--	--	--
<b>04宮城県</b>	<b>846</b>	<b>393</b>	<b>183</b>	<b>11</b>	--	<b>17</b>	--	--	--	<b>178</b>	--	--	--	<b>36</b>
★東北大学病院	89	59	--	--	--	--	--	--	--	13	--	--	--	--
★宮城県立がんセンター	93	33	21	--	--	--	--	--	--	15	--	--	--	13
石巻赤十字病院	169	80	35	--	--	--	--	--	--	31	--	--	--	11
国立病院機構 仙台医療センター	64	48	--	--	--	--	--	--	--	--	--	--	--	--
大崎市民病院	217	87	65	--	--	--	--	--	--	51	--	--	--	--
労働者健康福祉機構 東北労災病院	131	56	28	--	--	--	--	--	--	36	--	--	--	--
東北厚生年金病院	83	30	18	--	--	--	--	--	--	29	--	--	--	--
<b>05秋田県</b>	<b>904</b>	<b>294</b>	<b>264</b>	<b>20</b>	--	<b>16</b>	--	<b>11</b>	--	<b>199</b>	--	--	--	<b>23</b>
★秋田大学医学部附属病院	66	21	23	--	--	--	--	--	--	12	--	--	--	--
秋田県厚生農業協同組合連合会 由利組合総合病院	94	50	20	--	--	--	--	--	--	--	--	--	--	--
秋田県厚生農業協同組合連合会 仙北組合総合病院	87	36	--	--	--	--	--	--	--	22	--	--	--	--
秋田県厚生農業協同組合連合会 平鹿総合病院	168	34	55	--	--	--	--	--	--	49	--	--	--	12
秋田県厚生農業協同組合連合会 山本組合総合病院	68	24	23	--	--	--	--	--	--	--	--	--	--	--
秋田赤十字病院	215	74	74	--	--	--	--	--	--	43	--	--	--	--
秋田県厚生農業協同組合連合会 雄勝中央病院	42	19	--	--	--	--	--	--	--	15	--	--	--	--
秋田県厚生農業協同組合連合会 秋田組合総合病院	164	36	61	--	--	--	--	--	--	42	--	--	--	13
<b>06山形県</b>	<b>795</b>	<b>345</b>	<b>184</b>	<b>22</b>	--	<b>13</b>	--	--	--	<b>184</b>	<b>12</b>	--	--	<b>18</b>
★山形県立中央病院	212	122	30	--	--	--	--	--	--	45	--	--	--	--
山形大学医学部附属病院	81	30	27	--	--	--	--	--	--	16	--	--	--	--
山形市立病院済生館	150	56	42	--	--	--	--	--	--	33	--	--	--	--
置賜広域病院組合立 公立置賜総合病院	126	53	14	--	--	--	--	--	--	41	--	--	--	--
山形県・酒田市病院機構 日本海総合病院	190	58	71	--	--	--	--	--	--	39	--	--	--	--
<b>07福島県</b>	<b>1153</b>	<b>470</b>	<b>323</b>	<b>14</b>	--	<b>19</b>	--	--	--	<b>257</b>	--	<b>13</b>	--	<b>27</b>
★福島県立医科大学附属病院	103	49	18	--	--	--	--	--	--	20	--	--	--	--
労働者健康福祉機構 福島労災病院	223	82	66	--	--	--	--	--	--	51	--	--	--	--
慈山会医学研究所附属 坪井病院	193	32	120	--	--	--	--	--	--	25	--	--	--	--
太田総合病院附属 太田西ノ内病院	227	82	44	--	--	--	--	--	--	90	--	--	--	--
竹田総合病院	147	77	20	--	--	--	--	--	--	36	--	--	--	--
脳神経疾患研究所附属 総合南東北病院	166	98	41	--	--	--	--	--	--	17	--	--	--	--
温知会 会津中央病院	94	50	14	--	--	--	--	--	--	18	--	--	--	--
<b>08茨城県</b>	<b>922</b>	<b>442</b>	<b>175</b>	<b>13</b>	--	<b>25</b>	--	--	--	<b>196</b>	<b>15</b>	--	--	<b>25</b>
★茨城県立中央病院・茨城県地域がんセンター	150	100	18	--	--	--	--	--	--	14	--	--	--	--
筑波メディカルセンター病院・茨城県地域がんセンター	102	22	26	--	--	--	--	--	--	27	--	--	--	16
茨城県厚生農業協同組合連合会総合病院 土浦協同病院	201	87	36	--	--	--	--	--	--	60	--	--	--	--
日立製作所 日立総合病院・茨城県地域がんセンター	196	121	48	--	--	--	--	--	--	--	--	--	--	--
東京医科大学茨城医療センター	83	48	--	--	--	--	--	--	--	22	--	--	--	--
友愛記念病院	123	32	35	--	--	--	--	--	--	35	--	--	--	--
茨城県厚生農業協同組合連合会 茨城西南医療センター	67	32	--	--	--	--	--	--	--	28	--	--	--	--
<b>09栃木県</b>	<b>1046</b>	<b>490</b>	<b>257</b>	<b>22</b>	--	<b>23</b>	--	--	--	<b>205</b>	--	--	--	<b>27</b>
★栃木県立がんセンター	160	94	29	--	--	--	--	--	--	22	--	--	--	--
自治医科大学附属病院	334	137	107	--	--	--	--	--	--	51	--	--	--	--
恩賜財団済生会支部 栃木県済生会宇都宮病院	235	97	88	--	--	--	--	--	--	39	--	--	--	--
獨協医科大学病院	236	126	22	--	--	--	--	--	--	72	--	--	--	--
佐野厚生農業協同組合連合会 佐野厚生総合病院	81	36	11	--	--	--	--	--	--	21	--	--	--	--
<b>10群馬県</b>	<b>1276</b>	<b>533</b>	<b>239</b>	<b>21</b>	--	<b>34</b>	--	--	--	<b>333</b>	<b>12</b>	<b>11</b>	<b>28</b>	<b>40</b>
★群馬大学医学部附属病院	208	114	--	--	--	--	--	--	--	46	--	--	--	--
伊勢崎市民病院	173	59	37	--	--	--	--	--	--	48	--	--	--	--
群馬県立がんセンター	207	80	21	--	--	--	--	--	--	81	--	--	--	--
国立病院機構 西群馬病院	19	--	--	--	--	--	--	--	--	--	--	--	--	--
利根保健生活協同組合 利根中央病院	128	33	66	--	--	--	--	--	--	22	--	--	--	--
国立病院機構 高崎病院	41	28	--	--	--	--	--	--	--	--	--	--	--	--
公立藤岡総合病院	72	33	--	--	--	--	--	--	--	27	--	--	--	--
公立富岡総合病院	148	46	31	--	--	--	--	--	--	35	--	--	15	--
桐生厚生総合病院	105	52	17	--	--	--	--	--	--	16	--	--	--	12
前橋赤十字病院	175	83	43	--	--	--	--	--	--	46	--	--	--	--

#22 大腸癌 初回治療パターン(上皮内癌を含む) 症例区分:2,3(自施設初回治療症例)《標準項目提出施設のみ》

	合計	手術のみ	内視鏡のみ	手術+内視鏡	放射線のみ	薬物療法のみ	放射線+薬物	薬物+その他	手術/内視鏡+放射線	手術/内視鏡+薬物	手術/内視鏡+放射線+薬物	他の組合せ	治療なし	
<b>全国計</b>	<b>50385</b>	<b>22442</b>	<b>10868</b>	<b>1089</b>	<b>68</b>	<b>1110</b>	<b>140</b>	<b>110</b>	<b>137</b>	<b>11311</b>	<b>548</b>	<b>486</b>	<b>592</b>	<b>1464</b>
<b>11埼玉県</b>	<b>1751</b>	<b>798</b>	<b>383</b>	<b>40</b>	--	<b>38</b>	--	--	--	<b>380</b>	<b>19</b>	--	<b>18</b>	<b>53</b>
★埼玉県立がんセンター	242	129	20	11	--	12	--	--	--	66	--	--	--	--
さいたま赤十字病院	147	66	17	--	--	--	--	--	--	54	--	--	--	--
深谷赤十字病院	161	72	37	--	--	--	--	--	--	36	--	--	--	--
春日部市立病院	61	17	17	--	--	--	--	--	--	16	--	--	--	--
さいたま市立病院	246	59	130	--	--	--	--	--	--	36	--	--	--	--
埼玉医科大学総合医療センター	188	86	26	--	--	--	--	--	--	61	--	--	--	--
川口市立医療センター	125	59	11	--	--	--	--	--	--	30	--	--	--	--
国立病院機構 埼玉病院	55	24	--	--	--	--	--	--	--	--	--	--	--	--
埼玉医科大学国際医療センター	328	231	44	--	--	--	--	--	--	22	--	--	--	14
恩賜財団済生会支部 埼玉県済生会川口総合病院	198	55	72	--	--	--	--	--	--	49	--	--	--	--
<b>12千葉県</b>	<b>2385</b>	<b>1044</b>	<b>515</b>	<b>78</b>	--	<b>71</b>	--	--	--	<b>463</b>	<b>29</b>	<b>29</b>	<b>34</b>	<b>96</b>
国立がんセンター東病院	396	150	90	21	--	27	--	--	--	99	--	--	--	--
★千葉県がんセンター	282	86	76	--	--	--	--	--	--	78	--	--	--	14
総合病院国保旭中央病院	270	137	64	--	--	--	--	--	--	28	--	--	--	24
鉄蕉会 亀田総合病院	256	115	55	--	--	--	--	--	--	54	--	11	--	--
君津中央病院	183	105	28	--	--	--	--	--	--	--	--	--	--	20
労働者健康福祉機構 千葉労災病院	100	35	23	--	--	--	--	--	--	25	--	--	--	--
船橋市立医療センター	75	51	--	--	--	--	--	--	--	17	--	--	--	--
千葉大学医学部附属病院	184	87	61	--	--	--	--	--	--	14	--	--	--	--
国立病院機構 千葉医療センター	141	79	18	--	--	--	--	--	--	23	--	--	--	--
東京歯科大学市川総合病院	143	57	28	--	--	--	--	--	--	24	--	--	11	--
順天堂大学医学部附属浦安病院	194	52	30	12	--	--	--	--	--	69	--	--	--	--
東京慈恵会医科大学附属柏病院	161	90	39	--	--	--	--	--	--	23	--	--	--	--
<b>13東京都</b>	<b>3944</b>	<b>1761</b>	<b>1026</b>	<b>83</b>	--	<b>73</b>	<b>15</b>	--	<b>17</b>	<b>706</b>	<b>26</b>	<b>89</b>	<b>37</b>	<b>104</b>
国立がんセンター中央病院	616	230	241	16	--	11	--	--	--	111	--	--	--	--
★東京都立駒込病院	403	201	98	14	--	--	--	--	--	65	--	--	--	12
★癌研究会有明病院	581	262	138	--	--	21	--	--	--	109	--	27	--	--
NTT東日本関東病院	261	66	59	12	--	--	--	--	--	80	11	--	21	--
日本赤十字社医療センター	263	90	91	--	--	--	--	--	--	47	--	--	--	--
日本大学医学部附属板橋病院	99	55	--	--	--	--	--	--	--	15	--	--	--	--
武蔵野赤十字病院	222	138	26	--	--	--	--	--	--	45	--	--	--	--
東京大学医学部附属病院	278	91	105	--	--	--	--	--	--	28	--	15	--	20
日本医科大学付属病院	172	84	27	--	--	--	--	--	--	42	--	--	--	--
聖路加国際病院	229	82	102	--	--	--	--	--	--	40	--	--	--	--
帝京大学医学部附属病院	142	65	--	--	--	--	--	--	--	32	--	23	--	--
東京医科大学八王子医療センター	140	68	19	--	--	--	--	--	--	38	--	--	--	--
杏林大学医学部付属病院	70	32	--	--	--	--	--	--	--	12	--	--	--	--
<b>14神奈川県</b>	<b>2140</b>	<b>926</b>	<b>369</b>	<b>45</b>	--	<b>59</b>	<b>16</b>	--	--	<b>540</b>	<b>12</b>	<b>48</b>	<b>19</b>	<b>85</b>
★神奈川県立がんセンター	220	89	49	--	--	--	--	--	--	46	--	--	--	--
国家公務員共済組合連合会 横浜賀共済病院	286	97	50	--	--	--	--	--	--	104	--	--	--	21
横浜市立市民病院	304	178	47	--	--	--	--	--	--	46	--	--	--	18
小田原市立病院	89	45	--	--	--	--	--	--	--	36	--	--	--	--
川崎市立井田病院	77	33	21	--	--	--	--	--	--	14	--	--	--	--
神奈川県厚生農業協同組合連合会 相模原協同病院	159	56	34	--	--	--	--	--	--	63	--	--	--	--
横浜市立大学附属病院	158	60	27	--	--	11	--	--	--	36	--	--	--	16
聖マリアンナ医科大学病院	238	137	40	--	--	18	--	--	--	24	--	--	--	--
東海大学医学部付属病院	235	60	54	--	--	--	--	--	--	80	--	29	--	--
藤沢市民病院	90	32	14	--	--	--	--	--	--	30	--	--	--	--
北里大学病院	154	76	18	--	--	--	13	--	--	26	--	--	--	--
労働者健康福祉機構 横浜労災病院	130	63	14	--	--	--	--	--	--	35	--	--	--	--
<b>15新潟県</b>	<b>1468</b>	<b>591</b>	<b>435</b>	<b>40</b>	--	<b>17</b>	--	--	--	<b>322</b>	--	--	<b>11</b>	<b>35</b>
★新潟県立がんセンター新潟病院	273	94	98	--	--	--	--	--	--	56	--	--	--	--
新潟県立中央病院	129	53	38	--	--	--	--	--	--	28	--	--	--	--
新潟市民病院	199	97	36	--	--	--	--	--	--	48	--	--	--	--
長岡赤十字病院	146	75	29	--	--	--	--	--	--	31	--	--	--	--
新潟県厚生農業協同組合連合会 長岡中央総合病院	304	99	106	--	--	--	--	--	--	82	--	--	--	--
新潟大学歯学総合病院	175	49	88	--	--	--	--	--	--	27	--	--	--	--
新潟県立新発田病院	170	84	31	--	--	--	--	--	--	40	--	--	--	--
労働者健康福祉機構 新潟労災病院	72	40	--	--	--	--	--	--	--	--	--	--	--	--
<b>16富山県</b>	<b>990</b>	<b>436</b>	<b>239</b>	<b>15</b>	--	<b>18</b>	--	--	--	<b>230</b>	--	--	--	<b>31</b>
★富山県立中央病院	307	120	104	--	--	--	--	--	--	59	--	--	--	--
黒部市民病院	86	38	15	--	--	--	--	--	--	24	--	--	--	--
労働者健康福祉機構 富山労災病院	41	25	--	--	--	--	--	--	--	--	--	--	--	--
富山市立富山市民病院	92	59	12	--	--	--	--	--	--	--	--	--	--	--
富山大学附属病院	75	21	17	--	--	--	--	--	--	26	--	--	--	--
富山県厚生農業協同組合連合会 高岡病院	143	66	16	--	--	--	--	--	--	57	--	--	--	--
高岡市民病院	133	59	32	--	--	--	--	--	--	26	--	--	--	11
市立砺波総合病院	113	48	36	--	--	--	--	--	--	27	--	--	--	--
<b>17石川県</b>	<b>516</b>	<b>210</b>	<b>84</b>	<b>18</b>	--	--	--	--	--	<b>169</b>	--	--	--	--
★金沢大学附属病院	65	34	--	--	--	--	--	--	--	21	--	--	--	--
国立病院機構 金沢医療センター	77	33	12	--	--	--	--	--	--	24	--	--	--	--
石川県立中央病院	201	88	42	--	--	--	--	--	--	56	--	--	--	--
金沢医科大学病院	100	21	17	--	--	--	--	--	--	49	--	--	--	--
国民健康保険 小松市民病院	73	34	--	--	--	--	--	--	--	19	--	--	--	--
<b>18福井県</b>	<b>614</b>	<b>310</b>	<b>111</b>	<b>14</b>	--	--	--	--	--	<b>146</b>	--	--	--	--
★福井県立病院	169	104	18	--	--	--	--	--	--	30	--	--	--	--
恩賜財団済生会支部 福井県済生会病院	185	85	57	--	--	--	--	--	--	40	--	--	--	--
福井赤十字病院	141	52	24	--	--	--	--	--	--	50	--	--	--	--
福井大学医学部附属病院	82	50	12	--	--	--	--	--	--	13	--	--	--	--
国立病院機構 福井病院	37	19	--	--	--	--	--	--	--	13	--	--	--	--
<b>19山梨県</b>	<b>312</b>	<b>139</b>	<b>55</b>	--	--	--	--	--	--	<b>73</b>	--	--	--	<b>12</b>
★山梨県立中央病院	167	77	29	--	--	--	--	--	--	40	--	--	--	--
山梨大学医学部附属病院	93	46	18	--	--	--	--	--	--	14	--	--	--	--
国民健康保険 富士吉田市立病院	52	16	--	--	--	--	--	--	--	19	--	--	--	--

#22 大腸癌 初回治療パターン(上皮内癌を含む) 症例区分:2,3(自施設初回治療症例)《標準項目提出施設のみ》

	合計	手術のみ	内視鏡のみ	手術+内視鏡	放射線のみ	薬物療法のみ	放射線+薬物	薬物+その他	手術/内視鏡+放射線	手術/内視鏡+薬物	手術/内視鏡+放射線+薬物	他の組合せ	治療なし	
<b>全国計</b>	<b>50385</b>	<b>22442</b>	<b>10868</b>	<b>1089</b>	<b>68</b>	<b>1110</b>	<b>140</b>	<b>110</b>	<b>137</b>	<b>11311</b>	<b>548</b>	<b>486</b>	<b>592</b>	<b>1464</b>
<b>20長野県</b>	<b>976</b>	<b>403</b>	<b>233</b>	<b>11</b>	--	<b>17</b>	--	--	--	<b>253</b>	--	--	--	<b>22</b>
★信州大学医学部附属病院	56	27	--	--	--	--	--	--	--	17	--	--	--	--
長野県厚生農業協同組合連合会 佐久総合病院	148	73	20	--	--	--	--	--	--	38	--	--	--	--
諏訪赤十字病院	168	60	41	--	--	--	--	--	--	61	--	--	--	--
長野市民病院	157	64	44	--	--	--	--	--	--	37	--	--	--	--
長野赤十字病院	103	50	--	--	--	--	--	--	--	33	--	--	--	--
慈泉会 相澤病院	239	91	86	--	--	--	--	--	--	42	--	--	--	--
伊那中央病院	105	38	29	--	--	--	--	--	--	25	--	--	--	--
<b>21岐阜県</b>	<b>1064</b>	<b>457</b>	<b>206</b>	<b>17</b>	--	<b>25</b>	--	--	--	<b>294</b>	<b>17</b>	--	--	<b>14</b>
★岐阜大学医学部附属病院	191	42	63	--	--	--	--	--	--	70	--	--	--	--
岐阜市民病院	211	80	74	--	--	--	--	--	--	44	--	--	--	--
高山赤十字病院	57	26	11	--	--	--	--	--	--	12	--	--	--	--
岐阜県総合医療センター	186	60	28	--	--	--	--	--	--	68	--	--	--	--
岐阜県立多治見病院	132	65	27	--	--	--	--	--	--	24	--	--	--	--
大垣市民病院	224	141	--	--	--	--	--	--	--	65	--	--	--	--
厚生会 木沢記念病院	63	43	--	--	--	--	--	--	--	11	--	--	--	--
<b>22静岡県</b>	<b>1807</b>	<b>764</b>	<b>330</b>	<b>46</b>	--	<b>54</b>	--	--	--	<b>449</b>	<b>13</b>	<b>28</b>	<b>23</b>	<b>85</b>
★静岡県立静岡がんセンター	478	166	121	19	--	18	--	--	--	123	--	--	--	20
静岡県立総合病院	249	115	44	--	--	--	--	--	--	61	--	--	--	--
聖隷福祉事業団総合病院 聖隷三方原病院	130	73	--	--	--	--	--	--	--	23	--	--	--	--
聖隷福祉事業団総合病院 聖隷浜松病院	181	71	27	--	--	--	--	--	--	63	--	--	--	--
沼津市立病院	132	45	29	--	--	--	--	--	--	26	--	--	--	21
順天堂大学医学部附属静岡病院	150	93	18	--	--	--	--	--	--	20	--	--	--	--
静岡市立静岡病院	91	48	13	--	--	--	--	--	--	14	--	--	--	--
藤枝市立総合病院	180	48	59	--	--	--	--	--	--	56	--	--	--	--
浜松医科大学医学部附属病院	123	54	--	--	--	--	--	--	--	37	--	--	--	--
県西部浜松医療センター	93	51	--	--	--	--	--	--	--	26	--	--	--	--
<b>23愛知県</b>	<b>2519</b>	<b>1232</b>	<b>346</b>	<b>55</b>	--	<b>52</b>	--	--	--	<b>640</b>	<b>35</b>	<b>14</b>	<b>38</b>	<b>92</b>
★愛知県がんセンター中央病院	231	99	26	--	--	--	--	--	--	77	--	--	--	--
愛知県厚生農業協同組合連合会 安城更生病院	172	83	26	--	--	--	--	--	--	38	--	--	--	--
愛知県厚生農業協同組合連合会 海南病院	82	39	--	--	--	--	--	--	--	23	--	--	--	--
国立病院機構 名古屋医療センター	116	91	--	--	--	--	--	--	--	12	--	--	--	--
小牧市民病院	225	123	63	--	--	--	--	--	--	24	--	--	--	--
豊橋市民病院	236	99	16	11	--	--	--	--	--	93	--	--	--	--
名古屋大学医学部附属病院	146	64	14	--	--	--	--	--	--	52	--	--	--	--
社会保険中京病院	171	68	40	--	--	--	--	--	--	50	--	--	--	--
一宮市立市民病院	129	49	18	--	--	--	--	--	--	43	--	--	--	--
公立陶生病院	139	46	28	--	--	--	--	--	--	50	--	--	--	--
愛知県厚生農業協同組合連合会 豊田厚生病院	157	74	13	--	--	--	--	--	--	49	--	--	--	13
名古屋市立大学病院	157	92	--	--	--	--	--	--	--	44	--	--	--	--
名古屋第一赤十字病院	232	127	42	--	--	--	--	--	--	24	--	--	--	20
名古屋第二赤十字病院	326	178	51	--	--	13	--	--	--	61	--	--	--	13
<b>24三重県</b>	<b>516</b>	<b>209</b>	<b>105</b>	<b>14</b>	--	<b>13</b>	--	--	--	<b>123</b>	<b>16</b>	--	<b>23</b>	--
★三重大学医学部附属病院	80	29	19	--	--	--	--	--	--	15	--	--	--	--
国立病院機構 三重中央医療センター	56	23	--	--	--	--	--	--	--	19	--	--	--	--
山田赤十字病院	156	67	31	--	--	--	--	--	--	50	--	--	--	--
三重県厚生農業協同組合連合会 松阪中央総合病院	128	56	42	--	--	--	--	--	--	13	--	--	--	--
三重県立総合医療センター	96	34	12	--	--	--	--	--	--	26	--	--	14	--
<b>25滋賀県</b>	<b>436</b>	<b>195</b>	<b>103</b>	<b>18</b>	--	--	--	--	--	<b>81</b>	--	--	<b>12</b>	<b>11</b>
★滋賀県立成人病センター	110	78	14	--	--	--	--	--	--	--	--	--	--	--
市立長浜病院	72	44	--	--	--	--	--	--	--	11	--	--	--	--
大津赤十字病院	172	59	51	--	--	--	--	--	--	39	--	--	--	--
公立甲賀病院	82	14	28	--	--	--	--	--	--	22	--	--	--	--
<b>26京都府</b>	<b>1178</b>	<b>442</b>	<b>435</b>	<b>17</b>	--	<b>21</b>	--	--	--	<b>216</b>	--	--	--	<b>22</b>
京都社会事業財団 京都桂病院	231	106	81	--	--	--	--	--	--	27	--	--	--	--
京都市立病院	111	37	30	--	--	--	--	--	--	34	--	--	--	--
京都第一赤十字病院	200	44	83	--	--	--	--	--	--	61	--	--	--	--
京都第二赤十字病院	276	101	108	--	--	--	--	--	--	57	--	--	--	--
国立病院機構 京都医療センター	257	117	104	--	--	--	--	--	--	20	--	--	--	--
国立病院機構 舞鶴医療センター	42	18	--	--	--	--	--	--	--	--	--	--	--	--
市立福知山市民病院	61	19	21	--	--	--	--	--	--	--	--	--	--	--
<b>27大阪府</b>	<b>2257</b>	<b>1078</b>	<b>433</b>	<b>59</b>	--	<b>75</b>	<b>12</b>	--	--	<b>492</b>	<b>19</b>	<b>27</b>	<b>18</b>	<b>35</b>
★大阪府立病院機構 大阪府立成人病センター	181	65	48	--	--	--	--	--	--	46	--	--	--	--
大阪府立病院機構 大阪府立急性期・総合医療センター	193	65	60	--	--	--	--	--	--	46	--	--	--	--
市立岸和田市民病院	125	65	42	--	--	--	--	--	--	--	--	--	--	--
東大阪市立総合病院	175	91	46	--	--	--	--	--	--	25	--	--	--	--
市立豊中病院	216	108	24	--	--	--	--	--	--	71	--	--	--	--
全国社会保険協会連合会 星ヶ丘厚生年金病院	53	28	--	--	--	--	--	--	--	16	--	--	--	--
大阪赤十字病院	309	155	87	12	--	--	--	--	--	33	--	--	--	--
国立病院機構 大阪南医療センター	168	64	37	13	--	--	--	--	--	44	--	--	--	--
労働者健康福祉機構 大阪労災病院	186	101	23	--	--	--	--	--	--	38	--	--	--	--
大阪大学医学部附属病院	121	77	--	--	--	--	--	--	--	32	--	--	--	--
大阪医科大学附属病院	247	137	20	--	--	--	--	--	--	55	--	16	--	--
近畿大学医学部附属病院	170	71	18	--	--	17	--	--	--	40	--	--	--	--
大阪市立大学医学部附属病院	113	51	13	--	--	--	--	--	--	41	--	--	--	--
<b>28兵庫県</b>	<b>1345</b>	<b>595</b>	<b>298</b>	<b>29</b>	--	<b>23</b>	--	--	--	<b>305</b>	<b>13</b>	<b>13</b>	<b>13</b>	<b>43</b>
神戸大学医学部附属病院	167	52	85	--	--	--	--	--	--	--	--	--	--	--
神戸市立医療センター中央市民病院	181	89	25	--	--	--	--	--	--	52	--	--	--	--
労働者健康福祉機構 関西労災病院	218	112	45	--	--	--	--	--	--	38	--	--	--	--
公立学校共済組合 近畿中央病院	99	70	12	--	--	--	--	--	--	--	--	--	--	--
姫路赤十字病院	156	79	21	--	--	--	--	--	--	43	--	--	--	--
国立病院機構 姫路医療センター	149	50	37	--	--	--	--	--	--	38	--	--	--	--
赤穂市民病院	68	19	27	--	--	--	--	--	--	20	--	--	--	--
公立豊岡病院組合立 豊岡病院	92	33	18	--	--	--	--	--	--	28	--	--	--	--
兵庫県立淡路病院	118	43	17	--	--	--	--	--	--	38	--	--	--	--
西脇市立西脇病院	60	34	--	--	--	--	--	--	--	17	--	--	--	--
兵庫県立柏原病院	37	14	--	--	--	--	--	--	--	15	--	--	--	--

#22 大腸癌 初回治療パターン(上皮内癌を含む) 症例区分:2,3(自施設初回治療症例)《標準項目提出施設のみ》

	合計	手術のみ	内視鏡のみ	手術+内視鏡	放射線のみ	薬物療法のみ	放射線+薬物	薬物+その他	手術/内視鏡+放射線	手術/内視鏡+薬物	手術/内視鏡+放射線+薬物	他の組合せ	治療なし	
<b>全国計</b>	<b>50385</b>	<b>22442</b>	<b>10868</b>	<b>1089</b>	<b>68</b>	<b>1110</b>	<b>140</b>	<b>110</b>	<b>137</b>	<b>11311</b>	<b>548</b>	<b>486</b>	<b>592</b>	<b>1464</b>
<b>29奈良県</b>	<b>488</b>	<b>218</b>	<b>62</b>	<b>32</b>	--	<b>12</b>	--	--	--	<b>132</b>	--	--	--	--
★奈良県立医科大学附属病院	91	48	18	--	--	--	--	--	--	17	--	--	--	--
国保中央病院	35	--	--	--	--	--	--	--	--	12	--	--	--	--
奈良県立奈良病院	76	34	--	--	--	--	--	--	--	29	--	--	--	--
天理よろづ相談所病院	133	57	--	--	--	--	--	--	--	38	--	--	--	--
近畿大学医学部奈良病院	97	52	--	--	--	--	--	--	--	25	--	--	--	--
市立奈良病院	56	22	--	--	--	--	--	--	--	11	--	--	--	--
<b>30和歌山県</b>	<b>708</b>	<b>351</b>	<b>147</b>	<b>15</b>	--	--	--	--	--	<b>152</b>	--	--	<b>12</b>	<b>13</b>
★和歌山県立医科大学附属病院	243	95	71	--	--	--	--	--	--	61	--	--	--	--
社会保険紀南病院	103	48	19	--	--	--	--	--	--	25	--	--	--	--
国立病院機構 南和歌山医療センター	68	23	16	--	--	--	--	--	--	23	--	--	--	--
日本赤十字社和歌山医療センター	146	116	11	--	--	--	--	--	--	--	--	--	--	--
橋本市市民病院	74	34	11	--	--	--	--	--	--	21	--	--	--	--
公立那賀病院	74	35	19	--	--	--	--	--	--	12	--	--	--	--
<b>31鳥取県</b>	<b>256</b>	<b>72</b>	<b>54</b>	--	--	--	--	--	--	<b>57</b>	--	--	--	<b>54</b>
鳥取県立厚生病院	37	12	--	--	--	--	--	--	--	12	--	--	--	--
国立病院機構 米子医療センター	52	--	--	--	--	--	--	--	--	--	--	--	--	52
鳥取県立中央病院	81	31	27	--	--	--	--	--	--	17	--	--	--	--
鳥取市立病院	86	29	23	--	--	--	--	--	--	28	--	--	--	--
<b>32島根県</b>	<b>832</b>	<b>237</b>	<b>336</b>	<b>23</b>	--	<b>19</b>	--	--	--	<b>143</b>	<b>12</b>	<b>12</b>	<b>14</b>	<b>30</b>
★島根大学医学部附属病院	117	34	34	--	--	--	--	--	--	30	--	--	--	--
松江市立病院	122	28	37	--	--	--	--	--	--	20	--	--	--	--
松江赤十字病院	201	53	70	--	--	--	--	--	--	45	--	--	--	--
島根県立中央病院	279	69	160	--	--	--	--	--	--	30	--	--	--	--
国立病院機構 浜田医療センター	75	28	28	--	--	--	--	--	--	14	--	--	--	--
益田赤十字病院	38	25	--	--	--	--	--	--	--	--	--	--	--	--
<b>33岡山県</b>	<b>1177</b>	<b>564</b>	<b>270</b>	<b>30</b>	--	<b>18</b>	--	--	--	<b>251</b>	--	--	--	<b>30</b>
★岡山大学病院	115	78	17	--	--	--	--	--	--	--	--	--	--	--
岡山済生会総合病院	299	134	74	--	--	--	--	--	--	70	--	--	--	--
総合病院岡山赤十字病院	84	54	13	--	--	--	--	--	--	--	--	--	--	--
倉敷中央病院	263	119	58	--	--	--	--	--	--	65	--	--	--	--
津山慈恵会 津山中央病院	174	71	48	--	--	--	--	--	--	40	--	--	--	--
国立病院機構 岡山医療センター	100	53	20	--	--	--	--	--	--	16	--	--	--	--
川崎医科大学附属病院	142	55	40	--	--	--	--	--	--	41	--	--	--	--
<b>34広島県</b>	<b>1470</b>	<b>645</b>	<b>348</b>	<b>29</b>	--	<b>39</b>	--	--	--	<b>325</b>	<b>12</b>	<b>22</b>	<b>15</b>	<b>19</b>
★広島大学病院	218	66	85	--	--	--	--	--	--	55	--	--	--	--
県立広島病院	166	59	53	--	--	--	--	--	--	37	--	--	--	--
広島市立広島市民病院	243	95	64	--	--	--	--	--	--	65	--	--	--	--
広島赤十字・原爆病院	100	38	19	--	--	--	--	--	--	16	--	--	--	--
広島県厚生農業協同組合連合会 広島総合病院	140	63	--	--	--	--	--	--	--	53	--	--	--	--
国立病院機構 呉医療センター	165	62	48	--	--	--	--	--	--	41	--	--	--	--
国立病院機構 東広島医療センター	71	41	--	--	--	--	--	--	--	21	--	--	--	--
広島県厚生農業協同組合連合会 尾道総合病院	153	91	40	--	--	--	--	--	--	--	--	--	--	--
福山市市民病院	140	99	18	--	--	--	--	--	--	--	--	--	--	--
市立三次中央病院	74	31	--	--	--	--	--	--	--	20	--	--	--	--
<b>35山口県</b>	<b>748</b>	<b>364</b>	<b>174</b>	--	--	<b>12</b>	--	--	--	<b>161</b>	--	--	--	<b>21</b>
★山口大学医学部附属病院	134	73	35	--	--	--	--	--	--	19	--	--	--	--
山口県立総合医療センター	85	58	13	--	--	--	--	--	--	--	--	--	--	--
国立病院機構 岩国医療センター	126	50	46	--	--	--	--	--	--	24	--	--	--	--
山口県厚生農業協同組合連合会 周東総合病院	77	53	--	--	--	--	--	--	--	12	--	--	--	--
総合病院社会保険 徳山中央病院	169	59	25	--	--	--	--	--	--	77	--	--	--	--
下関市立中央病院	89	48	17	--	--	--	--	--	--	15	--	--	--	--
総合病院 山口赤十字病院	68	23	30	--	--	--	--	--	--	--	--	--	--	--
<b>36徳島県</b>	<b>405</b>	<b>175</b>	<b>71</b>	--	--	--	--	--	--	<b>88</b>	--	<b>21</b>	--	<b>11</b>
★徳島県立中央病院	147	46	50	--	--	--	--	--	--	31	--	--	--	--
徳島大学病院	110	59	--	--	--	--	--	--	--	11	--	14	--	--
徳島赤十字病院	148	70	17	--	--	--	--	--	--	46	--	--	--	--
<b>37香川県</b>	<b>490</b>	<b>168</b>	<b>115</b>	<b>13</b>	--	<b>16</b>	--	--	--	<b>119</b>	<b>21</b>	--	--	<b>17</b>
★香川大学医学部附属病院	96	36	23	--	--	--	--	--	--	32	--	--	--	--
香川県立中央病院	138	58	20	--	--	--	--	--	--	29	14	--	--	--
三豊総合病院	121	36	27	--	--	--	--	--	--	22	--	--	--	--
高松赤十字病院	135	38	45	--	--	--	--	--	--	36	--	--	--	--
<b>38愛媛県</b>	<b>848</b>	<b>432</b>	<b>113</b>	<b>16</b>	--	<b>17</b>	--	--	--	<b>228</b>	--	--	<b>13</b>	<b>15</b>
★国立病院機構 四国がんセンター	216	118	13	--	--	11	--	--	--	61	--	--	--	--
市立宇和島病院	128	68	22	--	--	--	--	--	--	28	--	--	--	--
住友別子病院	56	21	17	--	--	--	--	--	--	14	--	--	--	--
愛媛大学医学部附属病院	71	38	--	--	--	--	--	--	--	24	--	--	--	--
愛媛県立中央病院	156	79	14	--	--	--	--	--	--	48	--	--	--	--
松山赤十字病院	150	87	25	--	--	--	--	--	--	29	--	--	--	--
済生会今治病院	71	21	21	--	--	--	--	--	--	24	--	--	--	--
<b>39高知県</b>	<b>322</b>	<b>163</b>	<b>35</b>	--	--	--	--	--	--	<b>84</b>	--	--	--	--
★高知大学医学部附属病院	92	41	13	--	--	--	--	--	--	29	--	--	--	--
高知県・高知市病院企業団立 高知医療センター	126	91	--	--	--	--	--	--	--	23	--	--	--	--
高知赤十字病院	104	31	18	--	--	--	--	--	--	32	--	--	--	--
<b>40福岡県</b>	<b>2224</b>	<b>955</b>	<b>401</b>	<b>40</b>	--	<b>75</b>	--	--	--	<b>621</b>	<b>25</b>	<b>17</b>	<b>20</b>	<b>52</b>
★国立病院機構 九州がんセンター	138	50	19	--	--	16	--	--	--	47	--	--	--	--
★九州大学病院	191	77	42	--	--	--	--	--	--	60	--	--	--	--
久留米大学病院	154	73	30	--	--	--	--	--	--	43	--	--	--	--
公立八女総合病院	84	42	--	--	--	--	--	--	--	21	--	--	--	--
大牟田市立総合病院	77	32	--	--	--	--	--	--	--	29	--	--	--	--
社会保険田川病院	137	37	47	--	--	--	--	--	--	48	--	--	--	--
飯塚病院	217	99	40	--	--	--	--	--	--	54	--	--	--	11
国立病院機構 福岡東医療センター	63	44	--	--	--	--	--	--	--	--	--	--	--	--
北九州市立医療センター	161	98	13	--	--	--	--	--	--	24	--	--	--	--
国立病院機構 九州医療センター	185	70	34	--	--	12	--	--	--	51	--	--	--	--
福岡県済生会福岡総合病院	150	56	42	--	--	--	--	--	--	35	--	--	--	--
福岡大学病院	203	72	26	12	--	--	--	--	--	63	11	--	--	--
雪ノ聖母会 聖マリア病院	132	59	29	--	--	--	--	--	--	35	--	--	--	--
九州厚生年金病院	204	88	41	--	--	--	--	--	--	61	--	--	--	--
産業医科大学病院	128	58	16	--	--	--	--	--	--	40	--	--	--	--



#22 大腸癌 初回治療パターン(上皮内癌を含む) 症例区分:2,3(自施設初回治療症例)《標準項目提出施設のみ》

	合計	手術のみ	内視鏡のみ	手術+内視鏡	放射線のみ	薬物療法のみ	放射線+薬物	薬物+その他	手術/内視鏡+放射線	手術/内視鏡+薬物	手術/内視鏡+その他	手術/内視鏡+放射線+薬物	他の組合せ	治療なし
<b>全国計</b>	<b>50385</b>	<b>22442</b>	<b>10868</b>	<b>1089</b>	<b>68</b>	<b>1110</b>	<b>140</b>	<b>110</b>	<b>137</b>	<b>11311</b>	<b>548</b>	<b>486</b>	<b>592</b>	<b>1464</b>
<b>41佐賀県</b>	<b>452</b>	<b>215</b>	<b>99</b>	--	--	--	--	--	--	<b>91</b>	--	--	--	<b>20</b>
★佐賀県立病院好生館	124	51	36	--	--	--	--	--	--	22	--	--	--	--
佐賀大学医学部附属病院	160	69	38	--	--	--	--	--	--	31	--	--	--	12
唐津赤十字病院	71	54	--	--	--	--	--	--	--	--	--	--	--	--
国立病院機構 嬉野医療センター	97	41	22	--	--	--	--	--	--	30	--	--	--	--
<b>42長崎県</b>	<b>914</b>	<b>464</b>	<b>208</b>	<b>16</b>	--	--	--	--	--	<b>174</b>	<b>18</b>	--	--	<b>11</b>
★長崎大学医学部・歯学部附属病院	152	87	21	--	--	--	--	--	--	29	--	--	--	--
日本赤十字社長崎原爆病院	88	66	--	--	--	--	--	--	--	--	--	--	--	--
佐世保市立総合病院	286	130	75	--	--	--	--	--	--	65	--	--	--	--
国立病院機構 長崎医療センター	179	75	66	--	--	--	--	--	--	21	--	--	--	--
長崎市立市民病院	136	77	29	--	--	--	--	--	--	26	--	--	--	--
長崎県立島原病院	73	29	--	--	--	--	--	--	--	30	--	--	--	--
<b>43熊本県</b>	<b>918</b>	<b>397</b>	<b>196</b>	<b>19</b>	--	<b>38</b>	--	--	--	<b>197</b>	<b>12</b>	--	<b>14</b>	<b>28</b>
★熊本大学医学部附属病院	80	44	12	--	--	--	--	--	--	--	--	--	--	--
熊本市民立熊本市市民病院	131	50	38	--	--	--	--	--	--	33	--	--	--	--
労働者健康福祉機構 熊本労災病院	63	32	--	--	--	--	--	--	--	14	--	--	--	--
健康保険人吉総合病院	79	34	13	--	--	--	--	--	--	16	--	--	--	--
熊本赤十字病院	178	71	45	--	--	--	--	--	--	40	--	--	--	--
国立病院機構 熊本医療センター	110	51	14	--	--	--	--	--	--	30	--	--	--	--
恩賜財団 済生会熊本病院	205	83	57	--	--	11	--	--	--	41	--	--	--	--
荒尾市民病院	72	32	14	--	--	--	--	--	--	13	--	--	--	--
<b>44大分県</b>	<b>311</b>	<b>144</b>	<b>37</b>	--	--	--	--	--	--	<b>81</b>	--	--	--	<b>12</b>
★大分大学医学部附属病院	98	48	--	--	--	--	--	--	--	16	--	--	--	--
大分県立病院	116	58	20	--	--	--	--	--	--	24	--	--	--	--
大分赤十字病院	65	19	--	--	--	--	--	--	--	32	--	--	--	--
大分県済生会日田病院	32	19	--	--	--	--	--	--	--	--	--	--	--	--
<b>45宮崎県</b>	<b>301</b>	<b>146</b>	<b>36</b>	--	--	--	--	--	--	<b>82</b>	--	--	--	--
★宮崎大学医学部附属病院	57	40	--	--	--	--	--	--	--	--	--	--	--	--
宮崎県立宮崎病院	46	25	--	--	--	--	--	--	--	--	--	--	--	--
国立病院機構 都城病院	72	35	--	--	--	--	--	--	--	27	--	--	--	--
宮崎県立日南病院	64	28	--	--	--	--	--	--	--	26	--	--	--	--
<b>46鹿児島県</b>	<b>227</b>	<b>124</b>	<b>19</b>	--	--	<b>11</b>	--	--	--	<b>38</b>	<b>16</b>	--	--	--
★鹿児島大学病院	51	25	--	--	--	--	--	--	--	--	14	--	--	--
国立病院機構 鹿児島医療センター	41	18	--	--	--	--	--	--	--	--	--	--	--	--
鹿児島県立大島病院	34	28	--	--	--	--	--	--	--	--	--	--	--	--
恩賜財団 済生会川内病院	55	34	--	--	--	--	--	--	--	--	--	--	--	--
国立病院機構 南九州病院	21	--	--	--	--	--	--	--	--	14	--	--	--	--
県民健康プラザ鹿屋医療センター	25	13	--	--	--	--	--	--	--	--	--	--	--	--
<b>47沖縄県</b>	<b>283</b>	<b>120</b>	<b>41</b>	--	--	<b>12</b>	--	--	--	<b>69</b>	--	--	--	<b>11</b>
★琉球大学医学部附属病院	66	35	--	--	--	--	--	--	--	12	--	--	--	--
那覇市立病院	86	37	--	--	--	--	--	--	--	33	--	--	--	--
北部地区医師会病院	42	13	14	--	--	--	--	--	--	--	--	--	--	--
沖縄県立中部病院	89	35	15	--	--	--	--	--	--	16	--	--	--	--



#22 肝癌 初回治療パターン(上皮内癌を含む) 症例区分:2,3(自施設初回治療症例)《標準項目提出施設のみ》

	合計	手術のみ	内視鏡のみ	手術+内視鏡	放射線のみ	薬物療法のみ	放射線+薬物	薬物+その他	手術/内視鏡+放射線	手術/内視鏡+薬物	手術/内視鏡+その他	手術/内視鏡+放射線+薬物	他の組合せ	治療なし
<b>全国計</b>	<b>16389</b>	<b>2876</b>	<b>68</b>	<b>20</b>	<b>105</b>	<b>1225</b>	<b>97</b>	<b>3143</b>	<b>20</b>	<b>383</b>	<b>546</b>	<b>27</b>	<b>6159</b>	<b>1720</b>
<b>01北海道</b>	<b>667</b>	<b>162</b>	--	--	--	<b>44</b>	<b>14</b>	<b>82</b>	--	<b>21</b>	<b>35</b>	--	<b>237</b>	<b>54</b>
★独立行政法人国立病院機構 北海道がんセンター	24	--	--	--	--	--	--	--	--	--	--	--	--	--
JA北海道厚生連 旭川厚生病院	47	--	--	--	--	--	--	--	--	--	--	--	31	--
王子総合病院	38	--	--	--	--	--	--	13	--	--	--	--	11	--
砂川市立病院	11	--	--	--	--	--	--	--	--	--	--	--	--	--
市立釧路総合病院	37	--	--	--	--	--	--	12	--	--	--	--	14	--
市立札幌病院	32	--	--	--	--	--	--	--	--	--	--	--	16	--
JA北海道厚生連 帯広厚生病院	59	--	--	--	--	--	--	--	--	--	--	--	26	--
北見赤十字病院	22	--	--	--	--	--	--	--	--	--	--	--	11	--
市立函館病院	31	--	--	--	--	--	--	11	--	--	--	--	--	--
日鋼記念病院	21	--	--	--	--	--	--	--	--	--	--	--	--	--
札幌医科大学附属病院	51	11	--	--	--	--	--	--	--	--	--	--	14	--
国立大学法人 北海道大学病院	98	39	--	--	--	--	--	11	--	--	--	--	17	--
医療法人 手稲溪仁会病院	88	21	--	--	--	--	--	--	--	--	--	--	35	--
旭川医科大学病院	65	29	--	--	--	--	--	--	--	--	--	--	17	--
市立旭川病院	19	--	--	--	--	--	--	--	--	--	--	--	--	--
労働者保健福祉機構 釧路労災病院	20	--	--	--	--	--	--	--	--	--	--	--	--	--
KKR札幌医療センター	--	--	--	--	--	--	--	--	--	--	--	--	--	--
<b>02青森県</b>	<b>107</b>	<b>19</b>	--	--	--	--	--	<b>19</b>	--	--	--	--	<b>44</b>	<b>15</b>
★青森県立中央病院	51	--	--	--	--	--	--	17	--	--	--	--	17	--
八戸市立市民病院	--	--	--	--	--	--	--	--	--	--	--	--	--	--
弘前大学医学部附属病院	26	12	--	--	--	--	--	--	--	--	--	--	--	--
三沢市立三沢病院	--	--	--	--	--	--	--	--	--	--	--	--	--	--
一部事務組合 下北医療センターむつ総合病院	--	--	--	--	--	--	--	--	--	--	--	--	--	--
<b>03岩手県</b>	<b>197</b>	<b>25</b>	--	--	--	<b>13</b>	--	<b>41</b>	--	--	--	--	<b>75</b>	<b>25</b>
★岩手医科大学附属病院	79	--	--	--	--	--	--	32	--	--	--	--	21	--
岩手県立中央病院	41	--	--	--	--	--	--	--	--	--	--	--	--	--
岩手県立二戸病院	--	--	--	--	--	--	--	--	--	--	--	--	--	--
岩手県立中部病院	13	--	--	--	--	--	--	--	--	--	--	--	--	--
岩手県立磐井病院	27	--	--	--	--	--	--	--	--	--	--	--	14	--
岩手県立宮古病院	14	--	--	--	--	--	--	--	--	--	--	--	--	--
岩手県立胆沢病院	16	--	--	--	--	--	--	--	--	--	--	--	--	--
<b>04宮城県</b>	<b>252</b>	<b>43</b>	--	--	--	<b>22</b>	--	<b>18</b>	--	--	--	--	<b>131</b>	<b>25</b>
★東北大学病院	71	28	--	--	--	--	--	--	--	--	--	--	23	--
★宮城県立がんセンター	29	--	--	--	--	--	--	--	--	--	--	--	12	--
石巻赤十字病院	23	--	--	--	--	--	--	--	--	--	--	--	--	--
国立病院機構 仙台医療センター	56	--	--	--	--	--	--	--	--	--	--	--	43	--
大崎市民病院	31	--	--	--	--	--	--	--	--	--	--	--	20	--
労働者健康福祉機構 東北労災病院	25	--	--	--	--	--	--	--	--	--	--	--	18	--
東北厚生年金病院	17	--	--	--	--	--	--	--	--	--	--	--	--	--
<b>05秋田県</b>	<b>138</b>	<b>24</b>	--	--	--	--	--	--	--	--	--	--	<b>64</b>	<b>25</b>
★秋田大学医学部附属病院	34	--	--	--	--	--	--	--	--	--	--	--	18	--
秋田県厚生農業協同組合連合会 由利組合総合病院	--	--	--	--	--	--	--	--	--	--	--	--	--	--
秋田県厚生農業協同組合連合会 仙北組合総合病院	15	--	--	--	--	--	--	--	--	--	--	--	--	--
秋田県厚生農業協同組合連合会 平鹿総合病院	13	--	--	--	--	--	--	--	--	--	--	--	--	--
秋田県厚生農業協同組合連合会 山本組合総合病院	--	--	--	--	--	--	--	--	--	--	--	--	--	--
秋田赤十字病院	36	--	--	--	--	--	--	--	--	--	--	--	19	--
秋田県厚生農業協同組合連合会 雄勝中央病院	--	--	--	--	--	--	--	--	--	--	--	--	--	--
秋田県厚生農業協同組合連合会 秋田組合総合病院	22	--	--	--	--	--	--	--	--	--	--	--	15	--
<b>06山形県</b>	<b>148</b>	<b>29</b>	--	--	--	<b>11</b>	--	--	--	--	--	--	<b>69</b>	<b>21</b>
★山形県立中央病院	34	--	--	--	--	--	--	--	--	--	--	--	14	--
山形大学医学部附属病院	43	--	--	--	--	--	--	--	--	--	--	--	28	--
山形市立病院済生館	26	--	--	--	--	--	--	--	--	--	--	--	--	--
置賜広域病院組合立 公立置賜総合病院	22	--	--	--	--	--	--	--	--	--	--	--	--	--
山形県・酒田市病院機構 日本海総合病院	21	--	--	--	--	--	--	--	--	--	--	--	12	--
<b>07福島県</b>	<b>250</b>	<b>44</b>	--	--	--	<b>19</b>	--	<b>24</b>	--	--	<b>11</b>	--	<b>113</b>	<b>31</b>
★福島県立医科大学附属病院	42	--	--	--	--	--	--	17	--	--	--	--	--	--
労働者健康福祉機構 福島労災病院	47	--	--	--	--	--	--	--	--	--	--	--	27	--
慈山会医学研究所附属 坪井病院	11	--	--	--	--	--	--	--	--	--	--	--	--	--
太田総合病院附属 太田西ノ内病院	61	11	--	--	--	--	--	--	--	--	--	--	35	--
竹田総合病院	46	18	--	--	--	--	--	--	--	--	--	--	16	--
脳神経疾患研究所附属 総合南東北病院	27	--	--	--	--	--	--	--	--	--	--	--	18	--
温知会 会津中央病院	16	--	--	--	--	--	--	--	--	--	--	--	--	--
<b>08茨城県</b>	<b>302</b>	<b>53</b>	--	--	--	<b>18</b>	--	<b>30</b>	--	--	--	--	<b>144</b>	<b>39</b>
★茨城県立中央病院・茨城県地域がんセンター	73	21	--	--	--	--	--	--	--	--	--	--	25	12
筑波メディカルセンター病院・茨城県地域がんセンター	31	--	--	--	--	--	--	--	--	--	--	--	23	--
茨城県厚生農業協同組合連合会総合病院 土浦協同病院	54	--	--	--	--	--	--	14	--	--	--	--	12	--
日立製作所 日立総合病院・茨城県地域がんセンター	78	16	--	--	--	--	--	--	--	--	--	--	46	--
東京医科大学茨城医療センター	37	--	--	--	--	--	--	--	--	--	--	--	29	--
友愛記念病院	19	--	--	--	--	--	--	--	--	--	--	--	--	--
茨城県厚生農業協同組合連合会 茨城西南医療センター	--	--	--	--	--	--	--	--	--	--	--	--	--	--
<b>09栃木県</b>	<b>384</b>	<b>64</b>	--	--	--	<b>34</b>	--	<b>78</b>	--	--	<b>11</b>	--	<b>137</b>	<b>51</b>
★栃木県立がんセンター	50	19	--	--	--	--	--	--	--	--	--	--	13	--
自治医科大学附属病院	152	14	--	--	--	11	--	39	--	--	--	--	63	20
恩賜財団済生会支部 栃木県済生会宇都宮病院	42	--	--	--	--	--	--	18	--	--	--	--	--	--
獨協医科大学病院	110	26	--	--	--	--	--	21	--	--	--	--	31	--
佐野厚生農業協同組合連合会 佐野厚生総合病院	30	--	--	--	--	--	--	--	--	--	--	--	20	--
<b>10群馬県</b>	<b>370</b>	<b>42</b>	--	--	--	<b>67</b>	--	<b>96</b>	--	<b>12</b>	<b>16</b>	--	<b>77</b>	<b>51</b>
★群馬大学医学部附属病院	42	12	--	--	--	--	--	--	--	--	--	--	16	--
伊勢崎市民病院	89	--	--	--	--	40	--	16	--	--	--	--	--	13
群馬県立がんセンター	48	15	--	--	--	--	--	--	--	--	--	--	13	--
国立病院機構 西群馬病院	13	--	--	--	--	--	--	--	--	--	--	--	--	--
利根保健生活協同組合 利根中央病院	11	--	--	--	--	--	--	--	--	--	--	--	--	--
国立病院機構 高崎病院	--	--	--	--	--	--	--	--	--	--	--	--	--	--
公立藤岡総合病院	20	--	--	--	--	--	--	--	--	--	--	--	--	--
公立富岡総合病院	27	--	--	--	--	--	--	13	--	--	--	--	--	--
桐生厚生総合病院	40	--	--	--	--	--	--	--	--	--	--	--	11	--
前橋赤十字病院	78	--	--	--	--	16	--	34	--	--	--	--	11	--

#22 肝癌 初回治療パターン(上皮内癌を含む) 症例区分:2,3(自施設初回治療症例)《標準項目提出施設のみ》

	合計	手術のみ	内視鏡のみ	手術+内視鏡	放射線のみ	薬物療法のみ	放射線+薬物	薬物+その他	手術/内視鏡+放射線	手術/内視鏡+薬物	手術/内視鏡+放射線+薬物	他の組合せ	治療なし	
<b>全国計</b>	<b>16389</b>	<b>2876</b>	<b>68</b>	<b>20</b>	<b>105</b>	<b>1225</b>	<b>97</b>	<b>3143</b>	<b>20</b>	<b>383</b>	<b>546</b>	<b>27</b>	<b>6159</b>	<b>1720</b>
<b>11埼玉県</b>	<b>314</b>	<b>89</b>	--	--	--	<b>29</b>	--	<b>30</b>	--	--	--	--	<b>98</b>	<b>51</b>
★埼玉県立がんセンター	45	23	--	--	--	--	--	--	--	--	--	--	--	--
さいたま赤十字病院	56	14	--	--	--	--	--	--	--	--	--	--	24	--
深谷赤十字病院	--	--	--	--	--	--	--	--	--	--	--	--	--	--
春日部市立病院	--	--	--	--	--	--	--	--	--	--	--	--	--	--
さいたま市立病院	35	--	--	--	--	--	--	--	--	--	--	--	16	--
埼玉医科大学総合医療センター	54	--	--	--	--	--	--	13	--	--	--	--	20	--
川口市立医療センター	--	--	--	--	--	--	--	--	--	--	--	--	--	--
国立病院機構 埼玉病院	20	--	--	--	--	--	--	--	--	--	--	--	--	--
埼玉医科大学国際医療センター	46	26	--	--	--	--	--	--	--	--	--	--	--	--
恩賜財団済生会支部 埼玉県済生会川口総合病院	40	--	--	--	--	--	--	--	--	--	--	--	--	--
<b>12千葉県</b>	<b>666</b>	<b>155</b>	--	--	--	<b>54</b>	--	<b>75</b>	--	--	<b>18</b>	--	<b>238</b>	<b>105</b>
国立がんセンター東病院	139	41	--	--	--	26	--	--	--	--	--	--	50	--
★千葉県がんセンター	66	20	--	--	--	11	--	14	--	--	--	--	--	--
総合病院国保旭中央病院	90	16	--	--	--	--	--	--	--	--	--	--	47	24
鉄蕉会 亀田総合病院	71	--	--	--	--	--	--	34	--	--	--	--	22	--
君津中央病院	67	20	--	--	--	--	--	--	--	--	--	--	--	32
労働者健康福祉機構 千葉労災病院	33	--	--	--	--	--	--	--	--	--	--	--	16	--
船橋市立医療センター	--	--	--	--	--	--	--	--	--	--	--	--	--	--
千葉大学医学部附属病院	99	26	--	--	--	--	--	--	--	--	--	--	51	--
国立病院機構 千葉医療センター	40	--	--	--	--	--	--	--	--	--	--	--	15	11
東京歯科大学市川総合病院	18	--	--	--	--	--	--	--	--	--	--	--	--	--
順天堂大学医学部附属浦安病院	25	--	--	--	--	--	--	--	--	--	--	--	--	--
東京慈恵会医科大学附属柏病院	--	--	--	--	--	--	--	--	--	--	--	--	--	--
<b>13東京都</b>	<b>1209</b>	<b>313</b>	--	--	--	<b>79</b>	--	<b>162</b>	--	<b>20</b>	<b>59</b>	--	<b>472</b>	<b>86</b>
国立がんセンター中央病院	130	42	--	--	--	16	--	19	--	--	--	--	43	--
★東京都立駒込病院	46	--	--	--	--	--	--	18	--	--	--	--	11	--
★癌研究会有明病院	83	38	--	--	--	--	--	20	--	--	--	--	15	--
NTT東日本関東病院	51	--	--	--	--	--	--	--	--	--	--	--	45	--
日本赤十字社医療センター	64	12	--	--	--	--	--	--	--	22	--	--	25	--
日本大学医学部附属板橋病院	132	62	--	--	--	--	--	--	--	13	--	--	36	14
武蔵野赤十字病院	109	--	--	--	--	25	--	--	--	--	--	--	63	--
東京大学医学部附属病院	183	42	--	--	--	--	--	--	--	13	--	--	104	--
日本医科大学付属病院	95	--	--	--	--	--	--	40	--	--	--	--	23	13
聖路加国際病院	15	--	--	--	--	--	--	--	--	--	--	--	--	--
帝京大学医学部附属病院	53	11	--	--	--	--	--	13	--	--	--	--	--	11
東京医科大学八王子医療センター	46	--	--	--	--	--	--	--	--	--	--	--	17	--
杏林大学医学部付属病院	--	--	--	--	--	--	--	--	--	--	--	--	--	--
<b>14神奈川県</b>	<b>522</b>	<b>88</b>	--	--	--	<b>71</b>	--	<b>61</b>	--	<b>28</b>	--	--	<b>195</b>	<b>62</b>
★神奈川県立がんセンター	73	--	--	--	--	19	--	--	--	12	--	--	28	--
国家公務員共済組合連合会 横須賀共済病院	67	12	--	--	--	--	--	23	--	--	--	--	12	13
横浜市立市民病院	41	--	--	--	--	--	--	--	--	--	--	--	22	--
小田原市立病院	21	--	--	--	--	--	--	--	--	--	--	--	--	--
川崎市立井田病院	--	--	--	--	--	--	--	--	--	--	--	--	--	--
神奈川県厚生農業協同組合連合会 相模原協同病院	31	--	--	--	--	--	--	--	--	--	--	--	21	--
横浜市立大学附属病院	73	11	--	--	--	--	--	--	--	--	--	--	24	16
聖マリアンナ医科大学病院	97	27	--	--	--	12	--	--	--	--	--	--	48	--
東海大学医学部付属病院	59	12	--	--	--	26	--	--	--	--	--	--	--	--
藤沢市民病院	30	--	--	--	--	--	--	--	--	--	--	--	18	--
北里大学病院	--	--	--	--	--	--	--	--	--	--	--	--	--	--
労働者健康福祉機構 横浜労災病院	17	--	--	--	--	--	--	--	--	--	--	--	--	--
<b>15新潟県</b>	<b>266</b>	<b>57</b>	--	--	--	<b>25</b>	--	<b>42</b>	--	<b>11</b>	--	--	<b>88</b>	<b>25</b>
★新潟県立がんセンター新潟病院	44	20	--	--	--	--	--	--	--	--	--	--	--	--
新潟県立中央病院	33	--	--	--	--	--	--	--	--	--	--	--	14	--
新潟市民病院	26	--	--	--	--	--	--	--	--	--	--	--	--	--
長岡赤十字病院	15	--	--	--	--	--	--	--	--	--	--	--	--	--
新潟県厚生農業協同組合連合会 長岡中央総合病院	41	--	--	--	--	--	--	--	--	--	--	--	20	--
新潟大学歯学部総合病院	61	12	--	--	--	--	--	18	--	--	--	--	13	--
新潟県立新発田病院	38	--	--	--	--	--	--	--	--	--	--	--	15	--
労働者健康福祉機構 新潟労災病院	--	--	--	--	--	--	--	--	--	--	--	--	--	--
<b>16富山県</b>	<b>241</b>	<b>28</b>	--	--	--	--	--	<b>63</b>	--	--	<b>15</b>	--	<b>94</b>	<b>29</b>
★富山県立中央病院	73	16	--	--	--	--	--	19	--	--	--	--	26	--
黒部市民病院	19	--	--	--	--	--	--	--	--	--	--	--	14	--
労働者健康福祉機構 富山労災病院	--	--	--	--	--	--	--	--	--	--	--	--	--	--
富山市立富山市民病院	26	--	--	--	--	--	--	--	--	--	--	--	--	--
富山大学附属病院	51	--	--	--	--	--	--	20	--	--	--	--	16	--
富山県厚生農業協同組合連合会 高岡病院	32	--	--	--	--	--	--	--	--	--	--	--	18	--
高岡市民病院	14	--	--	--	--	--	--	--	--	--	--	--	--	--
市立砺波総合病院	24	--	--	--	--	--	--	--	--	--	--	--	--	--
<b>17石川県</b>	<b>218</b>	<b>28</b>	--	--	--	<b>22</b>	--	<b>52</b>	--	--	--	--	<b>65</b>	<b>39</b>
★金沢大学附属病院	107	18	--	--	--	--	--	--	--	--	--	--	37	31
国立病院機構 金沢医療センター	22	--	--	--	--	--	--	--	--	--	--	--	--	--
石川県立中央病院	48	--	--	--	--	--	--	26	--	--	--	--	--	--
金沢医科大学病院	27	--	--	--	--	--	--	--	--	--	--	--	--	--
国民健康保険 小松市民病院	14	--	--	--	--	--	--	--	--	--	--	--	--	--
<b>18福井県</b>	<b>193</b>	<b>15</b>	--	--	--	<b>19</b>	--	<b>44</b>	--	--	--	--	<b>86</b>	<b>18</b>
★福井県立病院	49	--	--	--	--	--	--	22	--	--	--	--	--	14
恩賜財団済生会支部 福井県済生会病院	77	--	--	--	--	--	--	--	--	--	--	--	64	--
福井赤十字病院	29	--	--	--	--	--	--	15	--	--	--	--	--	--
福井大学医学部附属病院	34	--	--	--	--	--	--	--	--	--	--	--	12	--
国立病院機構 福井病院	--	--	--	--	--	--	--	--	--	--	--	--	--	--
<b>19山梨県</b>	<b>149</b>	<b>35</b>	--	--	--	--	--	<b>24</b>	--	--	--	--	<b>49</b>	<b>16</b>
★山梨県立中央病院	42	--	--	--	--	--	--	--	--	--	--	--	18	--
山梨大学医学部附属病院	93	25	--	--	--	--	--	23	--	--	--	--	24	--
国民健康保険 富士吉田市立病院	14	--	--	--	--	--	--	--	--	--	--	--	--	--

#22 肝臓 初回治療パターン(上皮内癌を含む) 症例区分:2,3(自施設初回治療症例)《標準項目提出施設のみ》

	合計	手術のみ	内視鏡のみ	手術+内視鏡	放射線のみ	薬物療法のみ	放射線+薬物	薬物+その他	手術/内視鏡+放射線	手術/内視鏡+薬物	手術/内視鏡+放射線+薬物	他の組合せ	治療なし	
<b>全国計</b>	<b>16389</b>	<b>2876</b>	<b>68</b>	<b>20</b>	<b>105</b>	<b>1225</b>	<b>97</b>	<b>3143</b>	<b>20</b>	<b>383</b>	<b>546</b>	<b>27</b>	<b>6159</b>	<b>1720</b>
<b>20長野県</b>	<b>271</b>	<b>53</b>	--	--	--	<b>11</b>	--	<b>28</b>	--	<b>12</b>	--	--	<b>131</b>	<b>22</b>
★信州大学医学部附属病院	70	17	--	--	--	--	--	--	--	--	--	--	37	--
長野県厚生農業協同組合連合会 佐久総合病院	53	--	--	--	--	--	--	15	--	--	--	--	18	--
諏訪赤十字病院	46	15	--	--	--	--	--	12	--	--	--	--	13	--
長野市民病院	28	--	--	--	--	--	--	--	--	--	--	--	20	--
長野赤十字病院	41	--	--	--	--	--	--	--	--	--	--	--	27	--
慈泉会 相澤病院	18	--	--	--	--	--	--	--	--	--	--	--	--	--
伊那中央病院	15	--	--	--	--	--	--	--	--	--	--	--	--	--
<b>21岐阜県</b>	<b>299</b>	<b>70</b>	--	--	--	<b>11</b>	--	<b>66</b>	--	--	--	--	<b>117</b>	<b>20</b>
★岐阜大学医学部附属病院	53	--	--	--	--	--	--	12	--	--	--	--	24	--
岐阜市民病院	80	--	--	--	--	--	--	15	--	--	--	--	48	--
高山赤十字病院	--	--	--	--	--	--	--	--	--	--	--	--	--	--
岐阜県総合医療センター	56	--	--	--	--	--	--	26	--	--	--	--	12	--
岐阜県立多治見病院	40	12	--	--	--	--	--	--	--	--	--	--	16	--
大垣市民病院	52	36	--	--	--	--	--	--	--	--	--	--	--	--
厚生会 木沢記念病院	17	--	--	--	--	--	--	--	--	--	--	--	--	--
<b>22静岡県</b>	<b>591</b>	<b>103</b>	--	--	--	<b>48</b>	--	<b>130</b>	--	--	<b>15</b>	--	<b>177</b>	<b>95</b>
★静岡県立静岡がんセンター	123	32	--	--	--	14	--	--	--	--	--	--	40	13
静岡県立総合病院	124	33	--	--	--	--	--	54	--	--	--	--	--	--
聖隷福祉事業団総合病院 聖隷三方原病院	42	--	--	--	--	--	--	18	--	--	--	--	14	--
聖隷福祉事業団総合病院 聖隷浜松病院	46	--	--	--	--	--	--	--	--	--	--	--	28	13
沼津市立病院	60	--	--	--	--	--	--	11	--	--	--	--	33	12
順天堂大学医学部附属静岡病院	41	--	--	--	--	--	--	--	--	--	--	--	23	--
静岡市立静岡病院	35	--	--	--	--	--	--	--	--	--	--	--	16	--
藤枝市立総合病院	36	--	--	--	--	--	--	15	--	--	--	--	--	12
浜松医科大学医学部附属病院	45	17	--	--	--	--	--	--	--	--	--	--	--	--
県西部浜松医療センター	39	--	--	--	--	--	--	15	--	--	--	--	--	--
<b>23愛知県</b>	<b>704</b>	<b>92</b>	--	--	--	<b>76</b>	--	<b>119</b>	--	<b>17</b>	<b>21</b>	--	<b>255</b>	<b>107</b>
★愛知県がんセンター中央病院	24	--	--	--	--	--	--	--	--	--	--	--	--	--
愛知県厚生農業協同組合連合会 安城更生病院	74	--	--	--	--	--	--	--	--	--	--	--	47	15
愛知県厚生農業協同組合連合会 海南病院	16	--	--	--	--	--	--	--	--	--	--	--	--	--
国立病院機構 名古屋医療センター	42	--	--	--	--	--	--	--	--	--	--	--	--	--
小牧市民病院	53	--	--	--	--	--	--	--	--	--	--	--	42	--
豊橋市民病院	72	--	--	--	--	14	--	32	--	--	--	--	--	--
名古屋大学医学部附属病院	86	25	--	--	--	--	--	16	--	--	--	--	26	--
社会保険中京病院	47	--	--	--	--	--	--	--	--	--	--	--	--	12
一宮市立市民病院	70	--	--	--	--	--	--	29	--	--	--	--	13	14
公立陶生病院	26	--	--	--	--	--	--	--	--	--	--	--	--	--
愛知県厚生農業協同組合連合会 豊田厚生病院	58	--	--	--	--	--	--	--	--	--	--	--	34	15
名古屋市立大学病院	41	--	--	--	--	--	--	--	--	--	--	--	25	--
名古屋第一赤十字病院	41	--	--	--	--	--	--	--	--	--	--	--	--	17
名古屋第二赤十字病院	54	--	--	--	--	13	--	--	--	--	--	--	19	12
<b>24三重県</b>	<b>159</b>	<b>14</b>	--	--	--	<b>16</b>	--	<b>49</b>	--	--	--	--	<b>47</b>	<b>19</b>
★三重大学医学部附属病院	66	--	--	--	--	--	--	28	--	--	--	--	16	--
国立病院機構 三重中央医療センター	34	--	--	--	--	--	--	--	--	--	--	--	20	--
山田赤十字病院	39	--	--	--	--	--	--	16	--	--	--	--	--	--
三重県厚生農業協同組合連合会 松阪中央総合病院	--	--	--	--	--	--	--	--	--	--	--	--	--	--
三重県立総合医療センター	13	--	--	--	--	--	--	--	--	--	--	--	--	--
<b>25滋賀県</b>	<b>89</b>	<b>13</b>	--	--	--	--	--	<b>15</b>	--	--	--	--	<b>38</b>	<b>12</b>
★滋賀県立成人病センター	21	--	--	--	--	--	--	--	--	--	--	--	--	--
市立長浜病院	11	--	--	--	--	--	--	--	--	--	--	--	--	--
大津赤十字病院	44	--	--	--	--	--	--	--	--	--	--	--	18	--
公立甲賀病院	13	--	--	--	--	--	--	--	--	--	--	--	--	--
<b>26京都府</b>	<b>267</b>	<b>16</b>	--	--	--	<b>17</b>	--	<b>63</b>	--	--	--	--	<b>121</b>	<b>38</b>
京都社会事業財団 京都桂病院	39	--	--	--	--	--	--	--	--	--	--	--	24	--
京都市立病院	40	--	--	--	--	--	--	14	--	--	--	--	13	--
京都第一赤十字病院	57	--	--	--	--	--	--	27	--	--	--	--	12	--
京都第二赤十字病院	28	--	--	--	--	--	--	--	--	--	--	--	19	--
国立病院機構 京都医療センター	59	--	--	--	--	--	--	--	--	--	--	--	36	--
国立病院機構 舞鶴医療センター	14	--	--	--	--	--	--	--	--	--	--	--	--	--
市立福知山市立病院	30	--	--	--	--	--	--	12	--	--	--	--	--	--
<b>27大阪府</b>	<b>951</b>	<b>134</b>	--	--	--	<b>62</b>	--	<b>268</b>	--	<b>21</b>	<b>29</b>	--	<b>371</b>	<b>54</b>
★大阪府立病院機構 大阪府立成人病センター	103	13	--	--	--	12	--	48	--	--	--	--	23	--
大阪府立病院機構 大阪府立急性期・総合医療センター	62	--	--	--	--	--	--	32	--	--	--	--	13	12
市立岸和田市民病院	55	--	--	--	--	--	--	16	--	--	--	--	20	--
東大阪市立総合病院	73	--	--	--	--	--	--	--	--	--	--	--	62	--
市立豊中病院	47	--	--	--	--	--	--	--	--	--	--	--	24	--
全国社会保険協会連合会 星ヶ丘厚生年金病院	--	--	--	--	--	--	--	--	--	--	--	--	--	--
大阪赤十字病院	165	18	--	--	--	--	--	82	--	--	--	--	49	--
国立病院機構 大阪南医療センター	44	--	--	--	--	--	--	27	--	--	--	--	--	--
労働者健康福祉機構 大阪労災病院	85	24	--	--	--	--	--	--	--	--	--	--	39	--
大阪大学医学部附属病院	66	--	--	--	--	--	--	--	--	--	--	--	36	--
大阪医科大学附属病院	38	--	--	--	--	--	--	--	--	--	--	--	--	--
近畿大学医学部附属病院	167	24	--	--	--	15	--	37	--	--	--	--	69	--
大阪市立大学医学部附属病院	44	14	--	--	--	--	--	--	--	--	--	--	23	--
<b>28兵庫県</b>	<b>536</b>	<b>103</b>	--	--	--	<b>18</b>	--	<b>91</b>	--	<b>11</b>	<b>15</b>	--	<b>246</b>	<b>47</b>
神戸大学医学部附属病院	103	20	--	--	--	--	--	22	--	--	--	--	36	--
神戸市立医療センター中央市民病院	73	17	--	--	--	--	--	--	--	--	--	--	37	--
労働者健康福祉機構 関西労災病院	60	14	--	--	--	--	--	29	--	--	--	--	--	--
公立学校共済組合 近畿中央病院	24	--	--	--	--	--	--	--	--	--	--	--	11	--
姫路赤十字病院	160	44	--	--	--	--	--	11	--	--	--	--	86	--
国立病院機構 姫路医療センター	21	--	--	--	--	--	--	--	--	--	--	--	13	--
赤穂市民病院	34	--	--	--	--	--	--	--	--	--	--	--	30	--
公立豊岡病院組合立 豊岡病院	22	--	--	--	--	--	--	--	--	--	--	--	--	--
兵庫県立淡路病院	30	--	--	--	--	--	--	--	--	--	--	--	18	--
西脇市立西脇病院	--	--	--	--	--	--	--	--	--	--	--	--	--	--
兵庫県立柏原病院	--	--	--	--	--	--	--	--	--	--	--	--	--	--

#22 肝癌 初回治療パターン(上皮内癌を含む) 症例区分:2,3(自施設初回治療症例)《標準項目提出施設のみ》

	合計	手術のみ	内視鏡のみ	手術+内視鏡	放射線のみ	薬物療法のみ	放射線+薬物	薬物+その他	手術/内視鏡+放射線	手術/内視鏡+薬物	手術/内視鏡+放射線+薬物	他の組合せ	治療なし	
<b>全国計</b>	<b>16389</b>	<b>2876</b>	<b>68</b>	<b>20</b>	<b>105</b>	<b>1225</b>	<b>97</b>	<b>3143</b>	<b>20</b>	<b>383</b>	<b>546</b>	<b>27</b>	<b>6159</b>	<b>1720</b>
<b>29奈良県</b>	<b>254</b>	<b>40</b>	--	--	--	<b>13</b>	--	<b>57</b>	--	--	--	--	<b>110</b>	<b>12</b>
★奈良県立医科大学附属病院	94	17	--	--	--	--	--	--	--	--	--	--	60	--
国保中央病院	--	--	--	--	--	--	--	--	--	--	--	--	--	--
奈良県立奈良病院	30	--	--	--	--	--	--	--	--	--	--	--	20	--
天理よろづ相談所病院	59	11	--	--	--	--	--	30	--	--	--	--	--	--
近畿大学医学部奈良病院	39	--	--	--	--	--	--	21	--	--	--	--	--	--
市立奈良病院	26	--	--	--	--	--	--	--	--	--	--	--	12	--
<b>30和歌山県</b>	<b>313</b>	<b>20</b>	--	--	--	--	--	<b>82</b>	--	<b>30</b>	--	--	<b>143</b>	<b>13</b>
★和歌山県立医科大学附属病院	145	--	--	--	--	--	--	44	--	26	--	--	60	--
社会保険紀南病院	27	--	--	--	--	--	--	--	--	--	--	--	17	--
国立病院機構 南和歌山医療センター	32	--	--	--	--	--	--	18	--	--	--	--	--	--
日本赤十字社和歌山医療センター	62	--	--	--	--	--	--	14	--	--	--	--	36	--
橋本市民病院	11	--	--	--	--	--	--	--	--	--	--	--	--	--
公立那賀病院	36	--	--	--	--	--	--	--	--	--	--	--	22	--
<b>31鳥取県</b>	<b>107</b>	<b>22</b>	--	--	--	--	--	<b>26</b>	--	--	--	--	<b>32</b>	<b>15</b>
鳥取県立厚生病院	28	--	--	--	--	--	--	12	--	--	--	--	--	--
国立病院機構 米子医療センター	11	--	--	--	--	--	--	--	--	--	--	--	--	11
鳥取県立中央病院	42	11	--	--	--	--	--	--	--	--	--	--	23	--
鳥取市立病院	26	--	--	--	--	--	--	12	--	--	--	--	--	--
<b>32島根県</b>	<b>174</b>	<b>14</b>	--	--	--	--	--	<b>34</b>	--	--	--	--	<b>86</b>	<b>25</b>
★島根大学医学部附属病院	51	--	--	--	--	--	--	17	--	--	--	--	16	--
松江市立病院	27	--	--	--	--	--	--	11	--	--	--	--	--	--
松江赤十字病院	34	--	--	--	--	--	--	--	--	--	--	--	22	--
島根県立中央病院	40	--	--	--	--	--	--	--	--	--	--	--	27	--
国立病院機構 浜田医療センター	16	--	--	--	--	--	--	--	--	--	--	--	11	--
益田赤十字病院	--	--	--	--	--	--	--	--	--	--	--	--	--	--
<b>33岡山県</b>	<b>552</b>	<b>103</b>	--	--	--	<b>37</b>	--	<b>122</b>	--	<b>13</b>	--	--	<b>187</b>	<b>68</b>
★岡山大学病院	117	15	--	--	--	--	--	49	--	--	--	--	30	12
岡山済生会総合病院	142	43	--	--	--	--	--	--	--	--	--	--	70	14
総合病院岡山赤十字病院	25	--	--	--	--	--	--	--	--	--	--	--	--	--
倉敷中央病院	121	13	--	--	--	--	--	33	--	--	--	--	32	22
津山慈恵会 津山中央病院	79	--	--	--	--	--	--	38	--	--	--	--	17	--
国立病院機構 岡山医療センター	33	14	--	--	--	--	--	--	--	--	--	--	--	--
川崎医科大学附属病院	35	--	--	--	--	--	--	--	--	--	--	--	20	--
<b>34広島県</b>	<b>674</b>	<b>117</b>	--	--	--	<b>41</b>	--	<b>245</b>	--	<b>14</b>	<b>16</b>	--	<b>190</b>	<b>40</b>
★広島大学病院	131	25	--	--	--	--	--	51	--	--	--	--	34	--
県立広島病院	56	14	--	--	--	--	--	--	--	--	--	--	37	--
広島市立広島市民病院	94	14	--	--	--	--	--	33	--	--	--	--	25	--
広島赤十字・原爆病院	73	30	--	--	--	--	--	26	--	--	--	--	--	--
広島県厚生農業協同組合連合会 広島総合病院	41	--	--	--	--	--	--	25	--	--	--	--	--	--
国立病院機構 呉医療センター	62	13	--	--	--	--	--	26	--	--	--	--	18	--
国立病院機構 東広島医療センター	19	--	--	--	--	--	--	--	--	--	--	--	--	--
広島県厚生農業協同組合連合会 尾道総合病院	61	--	--	--	--	--	--	--	--	--	--	--	43	--
福山市立病院	115	--	--	--	--	--	--	75	--	--	--	--	13	--
市立三次中央病院	22	--	--	--	--	--	--	--	--	--	--	--	--	--
<b>35山口県</b>	<b>250</b>	<b>52</b>	--	--	--	<b>20</b>	--	<b>54</b>	--	--	--	--	<b>81</b>	<b>26</b>
★山口大学医学部附属病院	74	28	--	--	--	11	--	15	--	--	--	--	--	--
山口県立総合医療センター	28	--	--	--	--	--	--	11	--	--	--	--	--	--
国立病院機構 岩国医療センター	45	11	--	--	--	--	--	--	--	--	--	--	29	--
山口県厚生農業協同組合連合会 周東総合病院	37	--	--	--	--	--	--	17	--	--	--	--	--	--
総合病院社会保険 徳山中央病院	47	--	--	--	--	--	--	--	--	--	--	--	26	--
下関市立中央病院	13	--	--	--	--	--	--	--	--	--	--	--	--	--
総合病院 山口赤十字病院	--	--	--	--	--	--	--	--	--	--	--	--	--	--
<b>36徳島県</b>	<b>194</b>	<b>21</b>	--	--	--	<b>14</b>	--	<b>38</b>	--	--	--	--	<b>93</b>	<b>15</b>
★徳島県立中央病院	56	--	--	--	--	--	--	24	--	--	--	--	17	11
徳島大学病院	72	15	--	--	--	11	--	--	--	--	--	--	30	--
徳島赤十字病院	66	--	--	--	--	--	--	--	--	--	--	--	46	--
<b>37香川県</b>	<b>195</b>	<b>23</b>	--	--	--	<b>12</b>	--	<b>38</b>	--	--	--	--	<b>99</b>	<b>11</b>
★香川大学医学部附属病院	39	--	--	--	--	--	--	--	--	--	--	--	22	--
香川県立中央病院	78	--	--	--	--	--	--	12	--	--	--	--	52	--
三豊総合病院	42	--	--	--	--	--	--	--	--	--	--	--	23	--
高松赤十字病院	36	--	--	--	--	--	--	19	--	--	--	--	--	--
<b>38愛媛県</b>	<b>409</b>	<b>45</b>	--	--	--	<b>44</b>	<b>11</b>	<b>117</b>	--	--	--	--	<b>153</b>	<b>22</b>
★国立病院機構 四国がんセンター	90	14	--	--	--	20	--	21	--	--	--	--	22	--
市立宇和島病院	31	--	--	--	--	--	--	15	--	--	--	--	--	--
住友別子病院	24	--	--	--	--	--	--	--	--	--	--	--	--	--
愛媛大学医学部附属病院	55	--	--	--	--	11	--	21	--	--	--	--	18	--
愛媛県立中央病院	88	16	--	--	--	--	--	--	--	--	--	--	59	--
松山赤十字病院	87	--	--	--	--	--	--	46	--	--	--	--	29	--
済生会今治病院	34	--	--	--	--	--	--	13	--	--	--	--	--	--
<b>39高知県</b>	<b>198</b>	<b>31</b>	--	--	--	--	--	<b>35</b>	--	--	<b>17</b>	--	<b>86</b>	--
★高知大学医学部附属病院	128	14	--	--	--	--	--	28	--	--	12	--	57	--
高知県・高知市病院企業団立 高知医療センター	48	15	--	--	--	--	--	--	--	--	--	--	18	--
高知赤十字病院	22	--	--	--	--	--	--	--	--	--	--	--	11	--
<b>40福岡県</b>	<b>1187</b>	<b>227</b>	--	--	--	<b>75</b>	--	<b>252</b>	--	<b>29</b>	<b>46</b>	--	<b>402</b>	<b>141</b>
★国立病院機構 九州がんセンター	58	18	--	--	--	--	--	--	--	--	--	--	30	--
★九州大学病院	100	31	--	--	--	12	--	25	--	--	--	--	15	--
久留米大学病院	178	45	--	--	--	--	--	47	--	--	--	--	54	12
公立八女総合病院	63	--	--	--	--	--	--	12	--	--	--	--	34	--
大牟田市立総合病院	49	--	--	--	--	--	--	24	--	--	--	--	11	--
社会保険田川病院	31	--	--	--	--	--	--	--	--	--	--	--	15	--
飯塚病院	132	39	--	--	--	--	--	33	--	--	--	--	--	20
国立病院機構 福岡東医療センター	27	--	--	--	--	--	--	--	--	--	--	--	11	--
北九州市立医療センター	97	14	--	--	--	--	--	11	--	--	12	--	42	13
国立病院機構 九州医療センター	135	13	--	--	--	--	--	25	--	--	--	--	72	--
福岡県済生会福岡総合病院	37	--	--	--	--	--	--	--	--	--	--	--	12	--
福岡大学病院	65	--	--	--	--	--	--	28	--	--	--	--	29	--
雪ノ聖母会 聖マリア病院	60	--	--	--	--	--	--	12	--	--	--	--	11	22
九州厚生年金病院	66	--	--	--	--	--	--	24	--	--	--	--	16	15
産業医科大学病院	89	20	--	--	--	11	--	--	--	--	--	--	41	11

#22 肝癌 初回治療パターン(上皮内癌を含む) 症例区分:2,3(自施設初回治療症例)《標準項目提出施設のみ》

	合計	手術 のみ	内視鏡 のみ	手術 +内視鏡	放射線 のみ	薬物 療法 のみ	放射線 +薬物	薬物 +その他	手術/ 内視鏡 +放射線	手術/ 内視鏡 +薬物	手術/ 内視鏡 +その他	手術/ 内視鏡 +放射線 +薬物	他の 組合せ	治療 なし
<b>全国計</b>	<b>16389</b>	<b>2876</b>	<b>68</b>	<b>20</b>	<b>105</b>	<b>1225</b>	<b>97</b>	<b>3143</b>	<b>20</b>	<b>383</b>	<b>546</b>	<b>27</b>	<b>6159</b>	<b>1720</b>
<b>41佐賀県</b>	<b>176</b>	<b>29</b>	--	--	--	<b>14</b>	--	<b>66</b>	--	--	--	--	<b>34</b>	<b>21</b>
★佐賀県立病院好生館	55	--	--	--	--	--	--	29	--	--	--	--	--	18
佐賀大学医学部附属病院	74	20	--	--	--	--	--	15	--	--	--	--	11	11
唐津赤十字病院	14	--	--	--	--	--	--	--	--	--	--	--	--	--
国立病院機構 嬉野医療センター	33	--	--	--	--	--	--	17	--	--	--	--	--	--
<b>42長崎県</b>	<b>317</b>	<b>63</b>	--	--	--	<b>21</b>	--	<b>56</b>	--	--	--	--	<b>143</b>	<b>15</b>
★長崎大学医学部・歯学部附属病院	66	24	--	--	--	--	--	--	--	--	--	--	--	25
日本赤十字社長崎原爆病院	31	--	--	--	--	--	--	--	--	--	--	--	--	22
佐世保市立総合病院	68	--	--	--	--	--	--	33	--	--	--	--	--	19
国立病院機構 長崎医療センター	91	18	--	--	--	--	--	--	--	--	--	--	--	53
長崎市立市民病院	52	--	--	--	--	--	--	16	--	--	--	--	--	24
長崎県立島原病院	--	--	--	--	--	--	--	--	--	--	--	--	--	--
<b>43熊本県</b>	<b>433</b>	<b>64</b>	--	--	--	<b>24</b>	--	<b>88</b>	--	<b>11</b>	<b>30</b>	--	<b>158</b>	<b>42</b>
★熊本大学医学部附属病院	164	33	--	--	--	--	--	48	--	--	26	--	--	42
熊本市民立熊本市市民病院	24	--	--	--	--	--	--	15	--	--	--	--	--	--
労働者健康福祉機構 熊本労災病院	23	--	--	--	--	--	--	--	--	--	--	--	--	--
健康保険人吉総合病院	34	--	--	--	--	--	--	--	--	--	--	--	--	13
熊本赤十字病院	44	--	--	--	--	--	--	--	--	--	--	--	--	26
国立病院機構 熊本医療センター	39	--	--	--	--	--	--	--	--	--	--	--	--	20
恩賜財団 済生会熊本病院	97	14	--	--	--	--	--	--	--	--	--	--	--	50
荒尾市民病院	--	--	--	--	--	--	--	--	--	--	--	--	--	--
<b>44大分県</b>	<b>165</b>	<b>28</b>	--	--	--	<b>27</b>	--	<b>20</b>	--	--	--	--	<b>55</b>	<b>23</b>
★大分大学医学部附属病院	64	--	--	--	--	--	--	18	--	--	--	--	--	17
大分県立病院	43	--	--	--	--	--	--	--	--	--	--	--	--	28
大分赤十字病院	47	14	--	--	--	17	--	--	--	--	--	--	--	--
大分県済生会日田病院	11	--	--	--	--	--	--	--	--	--	--	--	--	--
<b>45宮崎県</b>	<b>129</b>	<b>22</b>	--	--	--	<b>12</b>	--	--	--	--	--	--	<b>70</b>	--
★宮崎大学医学部附属病院	66	14	--	--	--	--	--	--	--	--	--	--	--	36
宮崎県立宮崎病院	24	--	--	--	--	--	--	--	--	--	--	--	--	12
国立病院機構 都城病院	--	--	--	--	--	--	--	--	--	--	--	--	--	--
宮崎県立日南病院	--	--	--	--	--	--	--	--	--	--	--	--	--	--
<b>46鹿児島県</b>	<b>134</b>	<b>31</b>	--	--	--	<b>13</b>	--	<b>26</b>	--	--	--	--	<b>44</b>	--
★鹿児島大学病院	90	28	--	--	--	--	--	--	--	--	--	--	--	33
国立病院機構 鹿児島医療センター	--	--	--	--	--	--	--	--	--	--	--	--	--	--
鹿児島県立大島病院	--	--	--	--	--	--	--	--	--	--	--	--	--	--
恩賜財団 済生会川内病院	22	--	--	--	--	--	--	18	--	--	--	--	--	--
国立病院機構 南九州病院	--	--	--	--	--	--	--	--	--	--	--	--	--	--
県民健康プラザ鹿屋医療センター	--	--	--	--	--	--	--	--	--	--	--	--	--	--
<b>47沖縄県</b>	<b>68</b>	<b>13</b>	--	--	--	--	--	--	--	--	--	--	<b>14</b>	<b>21</b>
★琉球大学医学部附属病院	29	--	--	--	--	--	--	--	--	--	--	--	--	--
那覇市立病院	14	--	--	--	--	--	--	--	--	--	--	--	--	--
北部地区医師会病院	--	--	--	--	--	--	--	--	--	--	--	--	--	--
沖縄県立中部病院	16	--	--	--	--	--	--	--	--	--	--	--	--	--

#22 肺癌 初回治療パターン(上皮内癌を含む) 症例区分: 2, 3(自施設初回治療症例) 《標準項目提出施設のみ》

	合計	手術のみ	内視鏡のみ	手術+内視鏡	放射線のみ	薬物療法のみ	放射線+薬物	薬物+その他	手術/内視鏡+放射線	手術/内視鏡+薬物	手術/内視鏡+その他	手術/内視鏡+放射線+薬物	他の組合せ	治療なし
<b>全国計</b>	<b>39685</b>	<b>11584</b>	<b>28</b>	<b>35</b>	<b>3530</b>	<b>8353</b>	<b>5186</b>	<b>510</b>	<b>233</b>	<b>4165</b>	<b>162</b>	<b>644</b>	<b>1155</b>	<b>4080</b>
<b>01北海道</b>	<b>1858</b>	<b>448</b>	--	--	<b>212</b>	<b>355</b>	<b>333</b>	<b>18</b>	<b>21</b>	<b>228</b>	--	<b>49</b>	<b>53</b>	<b>135</b>
★独立行政法人国立病院機構 北海道がんセンター	250	61	--	--	35	39	42	--	--	36	--	17	--	--
JA北海道厚生連 旭川厚生病院	118	28	--	--	--	20	29	--	--	23	--	--	--	--
王子総合病院	62	15	--	--	--	--	17	--	--	--	--	--	--	--
砂川市立病院	67	12	--	--	--	16	16	--	--	--	--	--	--	--
市立釧路総合病院	139	33	--	--	--	41	26	--	--	15	--	--	--	--
市立札幌病院	138	35	--	--	17	33	22	--	--	11	--	--	--	--
JA北海道厚生連 帯広厚生病院	131	12	--	--	--	25	39	--	--	26	--	--	--	17
北見赤十字病院	33	--	--	--	--	--	--	--	--	--	--	--	--	--
市立函館病院	100	16	--	--	23	18	18	--	--	--	--	--	--	--
日鋼記念病院	29	--	--	--	--	--	12	--	--	--	--	--	--	--
札幌医科大学附属病院	159	83	--	--	12	22	--	--	--	12	--	--	--	12
国立大学法人 北海道大学病院	176	39	--	--	31	37	30	--	--	27	--	--	--	--
医療法人 手稲溪仁会病院	149	40	--	--	12	38	13	--	--	20	--	--	--	20
旭川医科大学病院	114	23	--	--	15	--	--	--	--	36	--	--	--	--
市立旭川病院	75	23	--	--	12	--	12	--	--	--	--	--	--	--
労働者保健福祉機構 釧路労災病院	42	--	--	--	--	--	--	--	--	--	--	--	--	12
KKR札幌医療センター	76	13	--	--	--	25	19	--	--	--	--	--	--	--
<b>02青森県</b>	<b>445</b>	<b>142</b>	--	--	<b>35</b>	<b>90</b>	<b>58</b>	--	--	<b>45</b>	--	--	--	<b>47</b>
★青森県立中央病院	205	50	--	--	11	41	27	--	--	36	--	--	--	20
八戸市立市民病院	81	39	--	--	--	14	--	--	--	--	--	--	--	11
弘前大学医学部附属病院	130	52	--	--	21	28	20	--	--	--	--	--	--	--
三沢市立三沢病院	20	--	--	--	--	--	--	--	--	--	--	--	--	--
一部事務組合 下北医療センターむつ総合病院	--	--	--	--	--	--	--	--	--	--	--	--	--	--
<b>03岩手県</b>	<b>609</b>	<b>184</b>	--	--	<b>36</b>	<b>118</b>	<b>128</b>	--	--	<b>44</b>	--	--	--	<b>65</b>
★岩手医科大学附属病院	131	82	--	--	--	19	19	--	--	--	--	--	--	--
岩手県立中央病院	208	55	--	--	11	44	57	--	--	--	--	--	--	16
岩手県立二戸病院	11	--	--	--	--	--	--	--	--	--	--	--	--	--
岩手県立中部病院	57	--	--	--	--	15	11	--	--	--	--	--	--	--
岩手県立磐井病院	40	--	--	--	--	--	--	--	--	--	--	--	--	19
岩手県立宮古病院	42	--	--	--	--	20	--	--	--	--	--	--	--	--
岩手県立胆沢病院	120	37	--	--	--	15	27	--	--	26	--	--	--	--
<b>04宮城県</b>	<b>921</b>	<b>280</b>	--	--	<b>86</b>	<b>228</b>	<b>144</b>	--	--	<b>66</b>	--	--	--	<b>88</b>
★東北大学病院	190	49	--	--	26	46	34	--	--	21	--	--	--	--
★宮城県立がんセンター	208	47	--	--	18	67	29	--	--	20	--	--	--	22
石巻赤十字病院	167	66	--	--	11	43	16	--	--	--	--	--	--	23
国立病院機構 仙台医療センター	142	75	--	--	--	29	20	--	--	--	--	--	--	--
大崎市民病院	112	--	--	--	18	31	25	--	--	--	--	--	--	25
労働者健康福祉機構 東北労災病院	44	--	--	--	--	--	15	--	--	--	--	--	--	--
東北厚生年金病院	58	25	--	--	--	--	--	--	--	13	--	--	--	--
<b>05秋田県</b>	<b>507</b>	<b>116</b>	--	--	<b>43</b>	<b>96</b>	<b>53</b>	<b>15</b>	--	<b>55</b>	--	--	--	<b>45</b>
★秋田大学医学部附属病院	87	46	--	--	--	--	--	--	--	--	--	--	--	--
秋田県厚生農業協同組合連合会 由利組合総合病院	72	--	--	--	11	20	--	--	--	14	--	--	--	14
秋田県厚生農業協同組合連合会 仙北組合総合病院	53	--	--	--	--	13	--	--	--	11	--	--	--	11
秋田県厚生農業協同組合連合会 平鹿総合病院	84	--	--	--	12	19	13	--	--	--	--	--	--	21
秋田県厚生農業協同組合連合会 山本組合総合病院	41	--	--	--	--	16	--	--	--	--	--	--	15	--
秋田赤十字病院	93	27	--	--	11	11	--	--	--	15	--	--	--	15
秋田県厚生農業協同組合連合会 雄勝中央病院	17	--	--	--	--	--	--	--	--	--	--	--	--	11
秋田県厚生農業協同組合連合会 秋田組合総合病院	60	20	--	--	--	--	--	--	--	--	--	--	--	14
<b>06山形県</b>	<b>531</b>	<b>150</b>	--	--	<b>46</b>	<b>88</b>	<b>52</b>	--	--	<b>50</b>	--	--	--	<b>22</b>
★山形県立中央病院	139	51	--	--	--	31	14	--	--	15	--	--	--	16
山形大学医学部附属病院	89	42	--	--	--	11	--	--	--	--	--	--	--	15
山形市立病院済生館	95	--	--	--	22	19	--	--	--	--	--	--	--	29
置賜広域病院組合立 公立置賜総合病院	65	12	--	--	--	--	13	--	--	--	--	--	--	13
山形県・酒田市病院機構 日本海総合病院	134	30	--	--	--	19	--	--	--	16	--	--	--	14
<b>07福島県</b>	<b>783</b>	<b>238</b>	--	--	<b>83</b>	<b>195</b>	<b>85</b>	<b>14</b>	--	<b>59</b>	--	--	--	<b>16</b>
★福島県立医科大学附属病院	178	78	--	--	21	39	13	--	--	14	--	--	--	--
労働者健康福祉機構 福島労災病院	37	--	--	--	--	20	--	--	--	--	--	--	--	12
慈山会医学研究所附属 坪井病院	83	11	--	--	11	19	--	--	--	20	--	--	--	--
太田総合病院附属 太田西ノ内病院	146	57	--	--	--	45	20	--	--	--	--	--	--	--
竹田総合病院	116	31	--	--	--	38	--	--	--	14	--	--	--	23
脳神経疾患研究所附属 総合南東北病院	155	51	--	--	30	22	24	--	--	--	--	--	--	13
温知会 会津中央病院	68	--	--	--	--	12	12	--	--	--	--	--	--	13
<b>08茨城県</b>	<b>755</b>	<b>231</b>	--	--	<b>50</b>	<b>150</b>	<b>76</b>	<b>12</b>	--	<b>74</b>	--	--	<b>13</b>	<b>75</b>
★茨城県立中央病院・茨城県地域がんセンター	193	65	--	--	21	42	20	--	--	12	--	--	--	11
筑波メディカルセンター病院・茨城県地域がんセンター	145	36	--	--	--	--	15	11	--	13	--	--	47	--
茨城県厚生農業協同組合連合会総合病院 土浦協同病院	128	14	--	--	--	25	26	--	--	30	--	--	--	19
日立製作所 日立総合病院・茨城県地域がんセンター	141	75	--	--	--	19	11	--	--	--	--	--	--	--
東京医科大学茨城医療センター	77	27	--	--	--	33	--	--	--	--	--	--	--	--
友愛記念病院	24	--	--	--	--	--	--	--	--	--	--	--	--	--
茨城県厚生農業協同組合連合会 茨城西南医療センター	47	14	--	--	--	18	--	--	--	--	--	--	--	--
<b>09栃木県</b>	<b>752</b>	<b>202</b>	--	--	<b>79</b>	<b>169</b>	<b>90</b>	<b>11</b>	--	<b>85</b>	--	--	<b>18</b>	<b>26</b>
★栃木県立がんセンター	172	49	--	--	17	56	12	--	--	12	--	--	--	--
自治医科大学附属病院	215	71	--	--	26	32	30	--	--	18	--	--	--	22
恩賜財団済生会支部 栃木県済生会宇都宮病院	123	39	--	--	--	23	20	--	--	16	--	--	--	--
獨協医科大学病院	177	37	--	--	17	42	24	--	--	33	--	--	--	--
佐野厚生農業協同組合連合会 佐野厚生総合病院	65	--	--	--	--	16	--	--	--	--	--	--	--	20
<b>10群馬県</b>	<b>956</b>	<b>252</b>	--	--	<b>120</b>	<b>228</b>	<b>106</b>	<b>12</b>	--	<b>71</b>	--	--	--	<b>28</b>
★群馬大学医学部附属病院	171	69	--	--	15	17	19	--	--	18	--	--	--	27
伊勢崎市民病院	117	22	--	--	15	33	14	--	--	--	--	--	--	22
群馬県立がんセンター	154	30	--	--	33	55	16	--	--	--	--	--	--	--
国立病院機構 西群馬病院	161	48	--	--	19	27	20	--	--	18	--	--	--	--
利根保健生活協同組合 利根中央病院	27	--	--	--	--	--	--	--	--	--	--	--	--	--
国立病院機構 高崎病院	79	21	--	--	--	27	--	--	--	--	--	--	--	--
公立藤岡総合病院	54	--	--	--	--	16	--	--	--	--	--	--	--	12
公立富岡総合病院	42	--	--	--	--	12	--	--	--	--	--	--	12	--
桐生厚生総合病院	47	--	--	--	--	14	--	--	--	--	--	--	--	23
前橋赤十字病院	104	44	--	--	15	17	13	--	--	--	--	--	--	--



#22 肺癌 初回治療パターン(上皮内癌を含む) 症例区分: 2, 3(自施設初回治療症例) 《標準項目提出施設のみ》

	合計	手術のみ	内視鏡のみ	手術+内視鏡	放射線のみ	薬物療法のみ	放射線+薬物	薬物+その他	手術/内視鏡+放射線	手術/内視鏡+薬物	手術/内視鏡+放射線+薬物	他の組合せ	治療なし	
<b>全国計</b>	<b>39685</b>	<b>11584</b>	<b>28</b>	<b>35</b>	<b>3530</b>	<b>8353</b>	<b>5186</b>	<b>510</b>	<b>233</b>	<b>4165</b>	<b>162</b>	<b>644</b>	<b>1155</b>	<b>4080</b>
<b>11埼玉県</b>	<b>1129</b>	<b>200</b>	--	--	<b>114</b>	<b>262</b>	<b>205</b>	<b>11</b>	--	<b>108</b>	--	<b>25</b>	<b>37</b>	<b>153</b>
★埼玉県立がんセンター	275	63	--	--	13	77	52	--	--	31	--	14	--	25
さいたま赤十字病院	98	19	--	--	--	33	14	--	--	18	--	--	--	--
深谷赤十字病院	31	12	--	--	--	--	--	--	--	--	--	--	--	--
春日部市立病院	31	--	--	--	--	--	11	--	--	--	--	--	--	--
さいたま市立病院	76	19	--	--	--	15	--	--	--	--	--	--	--	19
埼玉医科大学総合医療センター	184	18	--	--	30	34	40	--	--	34	--	--	--	--
川口市立医療センター	92	19	--	--	--	20	17	--	--	--	--	--	--	18
国立病院機構 埼玉病院	11	--	--	--	--	--	--	--	--	--	--	--	--	--
埼玉医科大学国際医療センター	282	50	--	--	45	57	49	--	--	13	--	--	13	44
恩賜財団済生会支部 埼玉県済生会川口総合病院	49	--	--	--	--	12	--	--	--	--	--	--	--	13
<b>12千葉県</b>	<b>2080</b>	<b>538</b>	--	--	<b>129</b>	<b>475</b>	<b>311</b>	<b>26</b>	--	<b>242</b>	--	<b>39</b>	<b>51</b>	<b>254</b>
国立がんセンター東病院	615	179	--	--	52	144	102	14	--	87	--	--	--	20
★千葉県がんセンター	214	70	--	--	12	49	22	--	--	34	--	11	--	12
総合病院国保旭中央病院	231	55	--	--	11	46	--	--	--	20	--	--	--	87
鉄蕉会 亀田総合病院	184	41	--	--	18	33	48	--	--	20	--	--	--	16
君津中央病院	138	42	--	--	--	31	--	--	--	--	--	--	--	41
労働者健康福祉機構 千葉労災病院	124	31	--	--	--	35	18	--	--	--	--	--	17	--
船橋市立医療センター	98	12	--	--	--	25	22	--	--	28	--	--	--	--
千葉大学医学部附属病院	193	71	--	--	--	39	20	--	--	17	--	--	--	28
国立病院機構 千葉医療センター	45	--	--	--	--	15	--	--	--	--	--	--	--	15
東京歯科大学市川総合病院	52	--	--	--	--	22	14	--	--	--	--	--	--	--
順天堂大学医学部附属浦安病院	152	20	--	--	11	31	40	--	--	16	--	--	--	21
東京慈恵会医科大学附属柏病院	34	17	--	--	--	--	--	--	--	--	--	--	--	--
<b>13東京都</b>	<b>2836</b>	<b>975</b>	--	--	<b>314</b>	<b>596</b>	<b>375</b>	<b>32</b>	<b>18</b>	<b>243</b>	--	<b>33</b>	<b>54</b>	<b>191</b>
国立がんセンター中央病院	575	307	--	--	27	107	57	--	--	32	--	--	14	15
★東京都立駒込病院	221	49	--	--	70	55	34	--	--	--	--	--	--	--
★癌研究会有明病院	375	164	--	--	46	60	53	--	--	37	--	--	--	--
NTT東日本関東病院	184	79	--	--	25	21	16	--	--	21	--	--	--	12
日本赤十字社医療センター	83	16	--	--	--	15	11	--	--	20	--	--	--	--
日本大学医学部附属板橋病院	139	32	--	--	--	34	30	--	--	11	--	--	--	16
武蔵野赤十字病院	125	26	--	--	17	32	11	--	--	--	--	--	--	23
東京大学医学部附属病院	163	66	--	--	32	21	17	--	--	13	--	--	--	13
日本医科大学付属病院	180	50	--	--	13	42	21	--	--	19	--	--	--	14
聖路加国際病院	79	17	--	--	15	18	--	--	--	--	--	--	--	13
帝京大学医学部附属病院	129	20	--	--	11	35	24	--	--	--	--	--	--	15
東京医科大学八王子医療センター	149	14	--	--	--	28	40	--	--	48	--	--	--	--
杏林大学医学部付属病院	170	45	--	--	--	55	24	--	--	11	--	--	--	17
<b>14神奈川県</b>	<b>1861</b>	<b>473</b>	--	--	<b>205</b>	<b>389</b>	<b>241</b>	<b>23</b>	--	<b>230</b>	--	<b>48</b>	<b>39</b>	<b>196</b>
★神奈川県立がんセンター	319	154	--	--	--	56	26	--	--	33	--	--	--	23
国家公務員共済組合連合会 横須賀共済病院	187	57	--	--	--	44	--	--	--	43	--	--	--	36
横浜市民病院	159	15	--	--	28	50	21	--	--	14	--	--	--	26
小田原市立病院	74	--	--	--	--	--	13	--	--	--	--	--	--	12
川崎市立井田病院	47	--	--	--	--	--	--	--	--	--	--	--	--	14
神奈川県厚生農業協同組合連合会 相模原協同病院	127	28	--	--	40	13	18	--	--	--	--	--	--	16
横浜市立大学附属病院	56	12	--	--	--	--	--	--	--	--	--	--	--	12
聖マリアンナ医科大学病院	170	34	--	--	--	73	21	--	--	11	--	--	15	--
東海大学医学部付属病院	197	16	--	--	22	19	51	--	--	61	--	20	--	--
藤沢市民病院	97	30	--	--	--	25	15	--	--	--	--	--	--	14
北里大学病院	287	75	--	--	38	71	44	--	--	27	--	--	--	20
労働者健康福祉機構 横浜労災病院	141	37	--	--	39	--	20	--	--	--	--	--	--	12
<b>15新潟県</b>	<b>1193</b>	<b>418</b>	--	--	<b>131</b>	<b>216</b>	<b>116</b>	<b>13</b>	<b>16</b>	<b>141</b>	--	--	<b>16</b>	<b>116</b>
★新潟県立がんセンター新潟病院	363	119	--	--	59	60	39	--	--	41	--	--	--	38
新潟県立中央病院	111	26	--	--	12	11	17	--	--	22	--	--	--	20
新潟市民病院	88	27	--	--	18	23	--	--	--	--	--	--	--	--
長岡赤十字病院	207	89	--	--	19	31	20	--	--	23	--	--	--	11
新潟県厚生農業協同組合連合会 長岡中央総合病院	168	57	--	--	--	31	12	--	--	28	--	--	--	23
新潟大学歯学部総合病院	89	42	--	--	--	23	--	--	--	--	--	--	--	--
新潟県立新発田病院	119	41	--	--	11	31	--	--	--	--	--	--	--	12
労働者健康福祉機構 新潟労災病院	48	17	--	--	--	--	--	--	--	11	--	--	--	--
<b>16富山県</b>	<b>626</b>	<b>203</b>	--	--	<b>23</b>	<b>131</b>	<b>67</b>	--	--	<b>97</b>	--	--	--	<b>77</b>
★富山県立中央病院	175	57	--	--	--	26	16	--	--	46	--	--	--	23
黒部市民病院	75	25	--	--	--	13	12	--	--	--	--	--	--	--
労働者健康福祉機構 富山労災病院	17	--	--	--	--	--	--	--	--	--	--	--	--	14
富山市立富山市民病院	66	17	--	--	--	18	--	--	--	15	--	--	--	--
富山大学附属病院	78	31	--	--	--	14	--	--	--	12	--	--	--	--
富山県厚生農業協同組合連合会 高岡病院	161	55	--	--	--	49	19	--	--	15	--	--	--	11
高岡市民病院	47	14	--	--	--	--	--	--	--	--	--	--	--	12
市立砺波総合病院	--	--	--	--	--	--	--	--	--	--	--	--	--	--
<b>17石川県</b>	<b>646</b>	<b>219</b>	--	--	<b>41</b>	<b>133</b>	<b>63</b>	--	--	<b>91</b>	--	<b>12</b>	<b>27</b>	<b>40</b>
★金沢大学附属病院	173	92	--	--	--	29	13	--	--	20	--	--	--	--
国立病院機構 金沢医療センター	74	17	--	--	11	25	--	--	--	12	--	--	--	--
石川県立中央病院	207	72	--	--	--	35	13	--	--	35	--	--	15	22
金沢医科大学病院	88	18	--	--	--	13	21	--	--	13	--	--	--	--
国民健康保険 小松市民病院	104	20	--	--	12	31	--	--	--	11	--	--	--	--
<b>18福井県</b>	<b>482</b>	<b>160</b>	--	--	<b>52</b>	<b>74</b>	<b>57</b>	--	--	<b>55</b>	--	--	--	<b>62</b>
★福井県立病院	115	14	--	--	23	21	13	--	--	--	--	--	--	36
恩賜財団済生会支部 福井県済生会病院	123	64	--	--	--	21	12	--	--	13	--	--	--	--
福井赤十字病院	135	35	--	--	17	15	23	--	--	20	--	--	--	19
福井大学医学部附属病院	89	40	--	--	--	14	--	--	--	14	--	--	--	--
国立病院機構 福井病院	20	--	--	--	--	--	--	--	--	--	--	--	--	--
<b>19山梨県</b>	<b>221</b>	<b>40</b>	--	--	<b>64</b>	<b>48</b>	<b>20</b>	--	--	<b>14</b>	--	--	--	<b>27</b>
★山梨県立中央病院	107	16	--	--	19	32	14	--	--	--	--	--	--	19
山梨大学医学部附属病院	101	24	--	--	45	11	--	--	--	--	--	--	--	--
国民健康保険 富士吉田市立病院	13	--	--	--	--	--	--	--	--	--	--	--	--	--

#22 肺癌 初回治療パターン(上皮内癌を含む) 症例区分:2,3(自施設初回治療症例)《標準項目提出施設のみ》

	合計	手術のみ	内視鏡のみ	手術+内視鏡	放射線のみ	薬物療法のみ	放射線+薬物	薬物+その他	手術/内視鏡+放射線	手術/内視鏡+薬物	手術/内視鏡+放射線+薬物	他の組合せ	治療なし	
<b>全国計</b>	<b>39685</b>	<b>11584</b>	<b>28</b>	<b>35</b>	<b>3530</b>	<b>8353</b>	<b>5186</b>	<b>510</b>	<b>233</b>	<b>4165</b>	<b>162</b>	<b>644</b>	<b>1155</b>	<b>4080</b>
<b>20長野県</b>	<b>607</b>	<b>185</b>	--	--	<b>58</b>	<b>125</b>	<b>51</b>	--	--	<b>92</b>	--	--	--	<b>69</b>
★信州大学医学部附属病院	107	51	--	--	--	19	--	--	--	17	--	--	--	--
長野県厚生農業協同組合連合会 佐久総合病院	155	53	--	--	--	22	17	--	--	32	--	--	--	13
諏訪赤十字病院	53	--	--	--	--	23	--	--	--	--	--	--	--	--
長野市民病院	95	31	--	--	13	19	--	--	--	--	--	--	--	13
長野赤十字病院	69	13	--	--	--	17	--	--	--	15	--	--	--	--
慈泉会 相澤病院	64	--	--	--	17	13	--	--	--	--	--	--	--	18
伊那中央病院	64	24	--	--	--	12	--	--	--	--	--	--	--	--
<b>21岐阜県</b>	<b>747</b>	<b>186</b>	--	--	<b>97</b>	<b>140</b>	<b>139</b>	--	--	<b>65</b>	--	<b>15</b>	<b>38</b>	<b>55</b>
★岐阜大学医学部附属病院	129	47	--	--	20	16	28	--	--	--	--	--	--	--
岐阜市民病院	127	45	--	--	27	22	12	--	--	--	--	--	--	--
高山赤十字病院	26	--	--	--	--	12	--	--	--	--	--	--	--	--
岐阜県総合医療センター	99	12	--	--	15	--	30	--	--	11	--	--	--	17
岐阜県立多治見病院	175	33	--	--	14	45	28	--	--	11	--	--	14	25
大垣市民病院	172	46	--	--	16	36	35	--	--	25	--	--	--	--
厚生会 木沢記念病院	19	--	--	--	--	--	--	--	--	--	--	--	--	--
<b>22静岡県</b>	<b>1654</b>	<b>420</b>	--	--	<b>112</b>	<b>272</b>	<b>242</b>	<b>31</b>	<b>12</b>	<b>248</b>	--	<b>32</b>	<b>86</b>	<b>188</b>
★静岡県立静岡がんセンター	424	102	--	--	41	59	109	--	--	43	--	12	24	27
静岡県立総合病院	198	37	--	--	--	43	35	--	--	42	--	--	--	21
聖隷福祉事業団総合病院 聖隷三方原病院	276	61	--	--	13	26	16	--	--	89	--	--	39	14
聖隷福祉事業団総合病院 聖隷浜松病院	142	47	--	--	14	30	12	--	--	14	--	--	--	23
沼津市立病院	94	12	--	--	--	11	--	--	--	--	--	--	--	43
順天堂大学医学部附属静岡病院	79	20	--	--	12	14	12	--	--	--	--	--	--	--
静岡市立静岡病院	152	40	--	--	--	33	22	--	--	18	--	--	--	25
藤枝市立総合病院	106	36	--	--	13	11	--	--	--	--	--	--	--	11
浜松医科大学医学部附属病院	80	38	--	--	--	18	--	--	--	--	--	--	--	--
県西部浜松医療センター	103	27	--	--	--	27	--	--	--	20	--	--	--	12
<b>23愛知県</b>	<b>1961</b>	<b>613</b>	--	--	<b>153</b>	<b>399</b>	<b>272</b>	<b>27</b>	--	<b>171</b>	--	<b>24</b>	<b>43</b>	<b>241</b>
★愛知県がんセンター中央病院	257	111	--	--	--	26	27	--	--	62	--	--	--	--
愛知県厚生農業協同組合連合会 安城更生病院	122	40	--	--	--	18	19	--	--	--	--	--	--	30
愛知県厚生農業協同組合連合会 海南病院	42	--	--	--	--	12	11	--	--	--	--	--	--	--
国立病院機構 名古屋医療センター	161	43	--	--	15	64	16	--	--	--	--	--	--	11
小牧市民病院	127	58	--	--	--	49	11	--	--	--	--	--	--	--
豊橋市民病院	155	35	--	--	--	24	44	--	--	--	--	--	--	22
名古屋大学医学部附属病院	146	60	--	--	--	24	12	--	--	21	--	--	--	--
社会保険中京病院	73	--	--	--	--	17	--	--	--	--	--	--	--	29
一宮市立市民病院	112	11	--	--	11	26	28	--	--	--	--	--	--	29
公立陶生病院	91	--	--	--	--	34	27	--	--	--	--	--	--	18
愛知県厚生農業協同組合連合会 豊田厚生病院	91	30	--	--	--	21	--	--	--	16	--	--	--	--
名古屋市立大学病院	194	63	--	--	47	23	17	--	--	28	--	--	--	--
名古屋第一赤十字病院	228	83	--	--	16	28	32	--	--	--	--	--	--	41
名古屋第二赤十字病院	162	62	--	--	22	33	14	--	--	--	--	--	--	20
<b>24三重県</b>	<b>461</b>	<b>165</b>	--	--	--	<b>105</b>	<b>44</b>	<b>20</b>	--	<b>52</b>	--	--	<b>21</b>	<b>38</b>
★三重大学医学部附属病院	117	40	--	--	--	30	11	--	--	13	--	--	--	--
国立病院機構 三重中央医療センター	111	34	--	--	--	26	14	--	--	18	--	--	--	13
山田赤十字病院	110	44	--	--	--	32	--	--	--	--	--	--	--	16
三重県厚生農業協同組合連合会 松阪中央総合病院	24	21	--	--	--	--	--	--	--	--	--	--	--	--
三重県立総合医療センター	99	26	--	--	--	16	13	13	--	--	--	--	13	--
<b>25滋賀県</b>	<b>317</b>	<b>66</b>	--	--	<b>22</b>	<b>76</b>	<b>45</b>	--	--	<b>40</b>	--	--	<b>14</b>	<b>47</b>
★滋賀県立成人病センター	125	32	--	--	--	33	18	--	--	20	--	--	--	17
市立長浜病院	56	20	--	--	--	17	--	--	--	--	--	--	--	--
大津赤十字病院	120	14	--	--	12	26	18	--	--	16	--	--	12	18
公立甲賀病院	16	--	--	--	--	--	--	--	--	--	--	--	--	--
<b>26京都府</b>	<b>655</b>	<b>155</b>	--	--	<b>53</b>	<b>192</b>	<b>97</b>	--	--	<b>42</b>	--	<b>15</b>	<b>11</b>	<b>76</b>
★京都社会事業財団 京都桂病院	204	70	--	--	11	52	33	--	--	--	--	--	--	19
京都市立病院	77	17	--	--	14	--	--	--	--	--	--	--	--	13
京都第一赤十字病院	138	22	--	--	--	44	22	--	--	23	--	--	--	11
京都第二赤十字病院	76	--	--	--	--	36	--	--	--	--	--	--	--	14
国立病院機構 京都医療センター	120	38	--	--	--	37	21	--	--	--	--	--	--	--
国立病院機構 舞鶴医療センター	21	--	--	--	--	--	--	--	--	--	--	--	--	--
市立福知山市民病院	19	--	--	--	--	--	--	--	--	--	--	--	--	--
<b>27大阪府</b>	<b>1727</b>	<b>523</b>	--	--	<b>176</b>	<b>426</b>	<b>224</b>	--	<b>12</b>	<b>156</b>	--	<b>14</b>	<b>29</b>	<b>157</b>
★大阪府立病院機構 大阪府立成人病センター	346	144	--	--	67	36	38	--	--	51	--	--	--	--
大阪府立病院機構 大阪府立急性期・総合医療センター	135	35	--	--	--	29	23	--	--	--	--	--	--	29
市立岸和田市民病院	162	39	--	--	11	56	15	--	--	--	--	--	--	34
東大阪市立総合病院	108	18	--	--	--	48	--	--	--	--	--	--	14	17
市立豊中病院	35	--	--	--	--	15	--	--	--	--	--	--	--	--
全国社会保険協会連合会 星ヶ丘厚生年金病院	86	28	--	--	--	23	16	--	--	--	--	--	--	--
大阪赤十字病院	168	42	--	--	--	66	13	--	--	17	--	--	--	20
国立病院機構 大阪南医療センター	36	--	--	--	--	--	--	--	--	--	--	--	--	15
労働者健康福祉機構 大阪労災病院	17	--	--	--	13	--	--	--	--	--	--	--	--	--
大阪大学医学部附属病院	129	66	--	--	--	25	11	--	--	--	--	--	--	--
大阪医科大学附属病院	124	58	--	--	15	16	21	--	--	--	--	--	--	--
近畿大学医学部附属病院	257	74	--	--	19	59	52	--	--	30	--	--	--	--
大阪市立大学医学部附属病院	124	17	--	--	12	43	21	--	--	23	--	--	--	--
<b>28兵庫県</b>	<b>1208</b>	<b>396</b>	--	--	<b>59</b>	<b>270</b>	<b>135</b>	<b>19</b>	<b>13</b>	<b>103</b>	--	<b>26</b>	<b>43</b>	<b>129</b>
★神戸大学医学部附属病院	135	42	--	--	--	41	20	--	--	--	--	--	--	--
神戸市立医療センター中央市民病院	194	60	--	--	--	57	31	--	--	17	--	11	--	--
労働者健康福祉機構 関西労災病院	41	18	--	--	11	--	--	--	--	--	--	--	--	--
公立学校共済組合 近畿中央病院	80	22	--	--	--	20	--	--	--	--	--	--	--	12
姫路赤十字病院	55	11	--	--	--	11	--	--	--	--	--	--	--	18
国立病院機構 姫路医療センター	466	195	--	--	12	92	25	12	--	37	--	--	17	63
赤穂市民病院	62	13	--	--	--	32	--	--	--	--	--	--	--	--
公立豊岡病院組合立 豊岡病院	89	23	--	--	--	--	26	--	--	17	--	--	--	--
兵庫県立淡路病院	69	11	--	--	--	12	11	--	--	--	--	--	11	--
西脇市立西脇病院	16	--	--	--	--	--	--	--	--	--	--	--	--	--
兵庫県立柏原病院	--	--	--	--	--	--	--	--	--	--	--	--	--	--



#22 肺癌 初回治療パターン(上皮内癌を含む) 症例区分: 2, 3(自施設初回治療症例) 《標準項目提出施設のみ》

	合計	手術のみ	内視鏡のみ	手術+内視鏡	放射線のみ	薬物療法のみ	放射線+薬物	薬物+その他	手術/内視鏡+放射線	手術/内視鏡+薬物	手術/内視鏡+その他	手術/内視鏡+放射線+薬物	他の組合せ	治療なし
<b>全国計</b>	<b>39685</b>	<b>11584</b>	<b>28</b>	<b>35</b>	<b>3530</b>	<b>8353</b>	<b>5186</b>	<b>510</b>	<b>233</b>	<b>4185</b>	<b>162</b>	<b>644</b>	<b>1155</b>	<b>4080</b>
<b>29奈良県</b>	<b>670</b>	<b>189</b>	--	--	<b>87</b>	<b>122</b>	<b>98</b>	--	--	<b>72</b>	--	<b>15</b>	<b>13</b>	<b>56</b>
★奈良県立医科大学附属病院	203	87	--	--	38	30	16	--	--	11	--	--	--	--
国保中央病院	--	--	--	--	--	--	--	--	--	--	--	--	--	--
奈良県立奈良病院	132	27	--	--	12	23	23	--	--	29	--	--	--	14
天理よろづ相談所病院	257	68	--	--	23	42	42	--	--	32	--	--	--	21
近畿大学医学部奈良病院	55	--	--	--	12	22	--	--	--	--	--	--	--	--
市立奈良病院	22	--	--	--	--	--	--	--	--	--	--	--	--	--
<b>30和歌山県</b>	<b>522</b>	<b>103</b>	--	--	<b>40</b>	<b>110</b>	<b>94</b>	--	--	<b>61</b>	--	<b>20</b>	<b>31</b>	<b>43</b>
★和歌山県立医科大学附属病院	103	19	--	--	--	14	21	--	--	16	--	--	16	--
社会保険紀南病院	35	--	--	--	--	--	14	--	--	--	--	--	--	--
国立病院機構 南和歌山医療センター	53	13	--	--	--	11	--	--	--	--	--	--	--	--
日本赤十字社和歌山医療センター	245	58	--	--	16	54	42	--	--	32	--	12	--	15
橋本市民病院	11	--	--	--	--	--	--	--	--	--	--	--	--	--
公立那賀病院	75	12	--	--	--	18	14	--	--	--	--	--	--	13
<b>31鳥取県</b>	<b>276</b>	<b>56</b>	--	--	<b>12</b>	<b>81</b>	<b>21</b>	--	--	<b>29</b>	--	--	--	<b>69</b>
鳥取県立厚生病院	69	24	--	--	--	21	--	--	--	13	--	--	--	--
国立病院機構 米子医療センター	59	--	--	--	--	--	--	--	--	--	--	--	--	59
鳥取県立中央病院	75	--	--	--	--	42	--	--	--	--	--	--	--	--
鳥取市立病院	73	22	--	--	--	18	--	--	--	--	--	--	--	--
<b>32島根県</b>	<b>372</b>	<b>108</b>	--	--	<b>23</b>	<b>87</b>	<b>37</b>	--	--	<b>50</b>	--	--	<b>12</b>	<b>40</b>
★島根大学医学部附属病院	114	56	--	--	--	21	13	--	--	--	--	--	--	--
松江市立病院	45	14	--	--	--	--	--	--	--	--	--	--	--	--
松江赤十字病院	83	14	--	--	--	20	--	--	--	19	--	--	--	13
島根県立中央病院	66	17	--	--	--	15	--	--	--	11	--	--	--	--
国立病院機構 浜田医療センター	54	--	--	--	11	14	--	--	--	--	--	--	--	--
益田赤十字病院	--	--	--	--	--	--	--	--	--	--	--	--	--	--
<b>33岡山県</b>	<b>1090</b>	<b>377</b>	--	--	<b>69</b>	<b>252</b>	<b>113</b>	--	--	<b>125</b>	--	<b>30</b>	<b>13</b>	<b>95</b>
★岡山大学病院	163	70	--	--	--	37	--	--	--	--	--	--	--	23
岡山済生会総合病院	111	27	--	--	13	21	19	--	--	--	--	--	--	17
総合病院岡山赤十字病院	135	46	--	--	--	41	21	--	--	--	--	--	--	12
倉敷中央病院	338	118	--	--	16	74	31	--	--	55	--	16	--	27
津山慈恵会 津山中央病院	85	27	--	--	11	--	--	--	--	13	--	--	--	12
国立病院機構 岡山医療センター	147	44	--	--	15	46	17	--	--	--	--	--	--	--
川崎医科大学附属病院	111	45	--	--	--	23	--	--	--	24	--	--	--	--
<b>34広島県</b>	<b>1145</b>	<b>399</b>	--	--	<b>87</b>	<b>253</b>	<b>138</b>	--	--	<b>137</b>	--	<b>19</b>	<b>26</b>	<b>72</b>
★広島大学病院	158	53	--	--	21	29	22	--	--	22	--	--	--	--
県立広島病院	82	19	--	--	14	21	15	--	--	--	--	--	--	--
広島市立広島市民病院	337	158	--	--	14	54	16	--	--	75	--	--	--	12
広島赤十字・原爆病院	116	29	--	--	--	34	19	--	--	--	--	--	--	15
広島県厚生農業協同組合連合会 広島総合病院	102	40	--	--	12	20	11	--	--	--	--	--	--	--
国立病院機構 呉医療センター	100	37	--	--	--	26	15	--	--	11	--	--	--	--
国立病院機構 東広島医療センター	59	16	--	--	--	19	12	--	--	--	--	--	--	--
広島県厚生農業協同組合連合会 尾道総合病院	80	28	--	--	--	23	12	--	--	--	--	--	--	--
福山市民病院	62	15	--	--	--	13	--	--	--	--	--	--	--	15
市立三次中央病院	49	--	--	--	--	14	--	--	--	--	--	--	11	--
<b>35山口県</b>	<b>436</b>	<b>150</b>	--	--	<b>43</b>	<b>77</b>	<b>61</b>	--	--	<b>29</b>	--	--	--	<b>54</b>
★山口大学医学部附属病院	90	34	--	--	18	15	--	--	--	--	--	--	--	--
山口県立総合医療センター	33	25	--	--	--	--	--	--	--	--	--	--	--	--
国立病院機構 岩国医療センター	72	24	--	--	--	15	11	--	--	--	--	--	--	--
山口県厚生農業協同組合連合会 周東総合病院	39	--	--	--	--	--	--	--	--	--	--	--	--	15
総合病院社会保険 徳山中央病院	66	13	--	--	--	17	14	--	--	11	--	--	--	--
下関市立中央病院	108	42	--	--	--	17	15	--	--	--	--	--	--	15
総合病院 山口赤十字病院	28	--	--	--	--	--	--	--	--	--	--	--	--	13
<b>36徳島県</b>	<b>334</b>	<b>114</b>	--	--	<b>27</b>	<b>49</b>	<b>34</b>	--	--	<b>27</b>	--	--	<b>18</b>	<b>46</b>
★徳島県立中央病院	125	49	--	--	--	20	--	--	--	13	--	--	--	15
徳島大学病院	158	48	--	--	14	23	26	--	--	--	--	--	--	26
徳島赤十字病院	51	17	--	--	11	--	--	--	--	--	--	--	--	--
<b>37香川県</b>	<b>456</b>	<b>136</b>	--	--	<b>27</b>	<b>95</b>	<b>52</b>	--	--	<b>65</b>	--	--	<b>21</b>	<b>40</b>
★香川大学医学部附属病院	142	49	--	--	--	20	16	--	--	27	--	--	--	--
香川県立中央病院	125	45	--	--	--	27	18	--	--	13	--	--	--	--
三豊総合病院	112	23	--	--	--	29	--	--	--	12	--	--	--	23
高松赤十字病院	77	19	--	--	--	19	--	--	--	13	--	--	--	--
<b>38愛媛県</b>	<b>732</b>	<b>213</b>	--	--	<b>98</b>	<b>130</b>	<b>104</b>	--	--	<b>82</b>	--	--	<b>25</b>	<b>55</b>
★国立病院機構 四国がんセンター	336	91	--	--	60	49	61	--	--	52	--	--	15	--
市立宇和島病院	78	19	--	--	--	16	--	--	--	--	--	--	--	14
住友別子病院	43	--	--	--	--	--	12	--	--	--	--	--	--	--
愛媛大学医学部附属病院	56	20	--	--	--	12	--	--	--	--	--	--	--	--
愛媛県立中央病院	105	20	--	--	21	23	12	--	--	--	--	--	--	11
松山赤十字病院	88	46	--	--	--	14	--	--	--	--	--	--	--	--
済生会今治病院	26	--	--	--	--	--	--	--	--	--	--	--	--	--
<b>39高知県</b>	<b>269</b>	<b>77</b>	--	--	<b>14</b>	<b>58</b>	<b>23</b>	--	--	<b>31</b>	--	--	<b>11</b>	<b>38</b>
★高知大学医学部附属病院	127	37	--	--	--	32	13	--	--	18	--	--	--	14
高知県・高知市病院企業団立 高知医療センター	64	20	--	--	--	14	--	--	--	--	--	--	--	19
高知赤十字病院	78	20	--	--	--	12	--	--	--	--	--	--	--	--
<b>40福岡県</b>	<b>2025</b>	<b>575</b>	--	--	<b>158</b>	<b>433</b>	<b>225</b>	<b>31</b>	<b>12</b>	<b>239</b>	<b>34</b>	<b>51</b>	<b>55</b>	<b>211</b>
★国立病院機構 九州がんセンター	271	86	--	--	--	78	46	--	--	37	--	11	--	--
★九州大学病院	199	45	--	--	54	35	33	--	--	17	--	--	--	11
久留米大学病院	146	45	--	--	12	25	22	--	--	15	--	--	--	11
公立八女総合病院	63	--	--	--	--	18	12	--	--	--	--	--	--	--
大牟田市立総合病院	--	--	--	--	--	--	--	--	--	--	--	--	--	--
社会保険田川病院	39	--	--	--	--	--	--	--	--	--	--	--	--	16
飯塚病院	182	35	--	--	--	38	12	--	--	26	--	--	--	50
国立病院機構 福岡東医療センター	119	35	--	--	12	36	12	--	--	--	--	--	--	--
北九州市立医療センター	189	79	--	--	14	33	16	--	--	25	--	--	--	16
国立病院機構 九州医療センター	168	61	--	--	--	27	--	--	--	25	--	--	--	14
福岡県済生会福岡総合病院	68	15	--	--	--	15	--	--	--	--	--	--	--	13
福岡大学病院	201	66	--	--	--	35	21	--	--	42	--	--	--	--
雪ノ聖母会 聖マリア病院	55	--	--	--	--	15	--	--	--	--	--	--	--	26
九州厚生年金病院	160	53	--	--	--	42	23	--	--	--	--	--	--	13
産業医科大学病院	160	42	--	--	--	28	12	--	--	17	15	--	18	13

#22 肺癌 初回治療パターン(上皮内癌を含む) 症例区分:2,3(自施設初回治療症例)《標準項目提出施設のみ》

	合計	手術のみ	内視鏡のみ	手術+内視鏡	放射線のみ	薬物療法のみ	放射線+薬物	薬物+その他	手術/内視鏡+放射線	手術/内視鏡+薬物	手術/内視鏡+その他	手術/内視鏡+放射線+薬物	他の組合せ	治療なし
<b>全国計</b>	<b>39685</b>	<b>11584</b>	<b>28</b>	<b>35</b>	<b>3530</b>	<b>8353</b>	<b>5186</b>	<b>510</b>	<b>233</b>	<b>4165</b>	<b>162</b>	<b>644</b>	<b>1155</b>	<b>4080</b>
<b>41佐賀県</b>	<b>368</b>	<b>107</b>	--	--	<b>51</b>	<b>72</b>	<b>56</b>	--	--	<b>36</b>	--	--	--	<b>36</b>
★佐賀県立病院好生館	108	28	--	--	21	--	31	--	--	--	--	--	--	--
佐賀大学医学部附属病院	127	44	--	--	13	19	11	--	--	13	--	--	--	24
唐津赤十字病院	49	11	--	--	--	25	--	--	--	--	--	--	--	--
国立病院機構 嬉野医療センター	84	24	--	--	--	18	--	--	--	17	--	--	--	--
<b>42長崎県</b>	<b>629</b>	<b>230</b>	--	--	<b>56</b>	<b>141</b>	<b>57</b>	<b>16</b>	--	<b>48</b>	--	--	--	<b>19</b>
★長崎大学医学部・歯学部附属病院	126	46	--	--	13	17	--	--	--	20	--	--	--	--
日本赤十字社長崎原爆病院	148	69	--	--	16	25	13	--	--	--	--	--	--	12
佐世保市立総合病院	148	52	--	--	--	30	16	--	--	20	--	--	--	11
国立病院機構 長崎医療センター	109	34	--	--	--	45	--	--	--	--	--	--	--	15
長崎市立市民病院	82	29	--	--	--	23	13	--	--	--	--	--	--	--
長崎県立島原病院	16	--	--	--	12	--	--	--	--	--	--	--	--	--
<b>43熊本県</b>	<b>627</b>	<b>209</b>	--	--	<b>53</b>	<b>129</b>	<b>79</b>	--	--	<b>51</b>	--	--	--	<b>28</b>
★熊本大学医学部附属病院	191	98	--	--	14	28	11	--	--	15	--	--	--	--
熊本市民病院	57	--	--	--	--	21	--	--	--	--	--	--	--	--
労働者健康福祉機構 熊本労災病院	60	--	--	--	--	11	--	--	--	--	--	--	--	13
健康保険人吉総合病院	32	11	--	--	--	--	--	--	--	--	--	--	--	--
熊本赤十字病院	68	--	--	--	11	14	17	--	--	--	--	--	--	11
国立病院機構 熊本医療センター	44	--	--	--	--	11	--	--	--	--	--	--	--	--
恩賜財団 済生会熊本病院	169	70	--	--	--	39	23	--	--	17	--	--	--	--
荒尾市民病院	--	--	--	--	--	--	--	--	--	--	--	--	--	--
<b>44大分県</b>	<b>372</b>	<b>124</b>	--	--	<b>23</b>	<b>66</b>	<b>47</b>	<b>11</b>	--	<b>33</b>	--	--	--	<b>41</b>
★大分大学医学部附属病院	148	63	--	--	--	12	18	--	--	--	--	--	--	15
大分県立病院	114	44	--	--	--	26	11	--	--	14	--	--	--	--
大分赤十字病院	69	12	--	--	--	22	11	--	--	--	--	--	--	12
大分県済生会日田病院	41	--	--	--	--	--	--	--	--	--	--	--	--	--
<b>45宮崎県</b>	<b>337</b>	<b>101</b>	--	--	<b>32</b>	<b>74</b>	<b>48</b>	--	--	<b>39</b>	--	--	--	<b>36</b>
★宮崎大学医学部附属病院	91	51	--	--	--	19	--	--	--	--	--	--	--	--
宮崎県立宮崎病院	95	30	--	--	--	19	14	--	--	17	--	--	--	--
国立病院機構 都城病院	66	--	--	--	11	16	15	--	--	--	--	--	--	--
宮崎県立日南病院	50	--	--	--	--	12	--	--	--	--	--	--	--	--
<b>46鹿児島県</b>	<b>335</b>	<b>123</b>	--	--	<b>27</b>	<b>38</b>	<b>57</b>	--	--	<b>36</b>	--	--	--	<b>13</b>
★鹿児島大学病院	152	76	--	--	13	13	15	--	--	14	--	--	--	--
国立病院機構 鹿児島医療センター	--	--	--	--	--	--	--	--	--	--	--	--	--	--
鹿児島県立大島病院	25	--	--	--	--	--	--	--	--	--	--	--	--	--
恩賜財団 済生会川内病院	23	--	--	--	--	--	13	--	--	--	--	--	--	--
国立病院機構 南九州病院	112	36	--	--	--	15	15	--	--	19	--	--	--	--
県民健康プラザ鹿屋医療センター	14	--	--	--	--	--	--	--	--	--	--	--	--	--
<b>47沖縄県</b>	<b>142</b>	<b>15</b>	--	--	--	<b>40</b>	<b>13</b>	--	--	--	--	--	--	<b>53</b>
★琉球大学医学部附属病院	22	--	--	--	--	--	--	--	--	--	--	--	--	--
那覇市立病院	29	--	--	--	--	--	--	--	--	--	--	--	--	--
北部地区医師会病院	26	--	--	--	--	13	--	--	--	--	--	--	--	11
沖縄県立中部病院	65	--	--	--	--	12	--	--	--	--	--	--	--	27

#22 乳癌 初回治療パターン(上皮内癌を含む) 症例区分: 2, 3(自施設初回治療症例)《標準項目提出施設のみ》

	合計	手術のみ	内視鏡のみ	手術+内視鏡	放射線のみ	薬物療法のみ	放射線+薬物	薬物+その他	手術/内視鏡+放射線	手術/内視鏡+薬物	手術/内視鏡+放射線+薬物	他の組合せ	治療なし	
<b>全国計</b>	<b>32035</b>	<b>6708</b>	<b>12</b>	<b>14</b>	<b>128</b>	<b>1723</b>	<b>251</b>	<b>45</b>	<b>1999</b>	<b>11345</b>	<b>70</b>	<b>8962</b>	<b>306</b>	<b>472</b>
<b>01北海道</b>	<b>1225</b>	<b>238</b>	--	--	--	<b>49</b>	<b>13</b>	--	<b>78</b>	<b>366</b>	--	<b>434</b>	--	--
★独立行政法人国立病院機構 北海道がんセンター	199	20	--	--	--	--	--	--	16	55	--	103	--	--
JA北海道厚生連 旭川厚生病院	77	--	--	--	--	--	--	--	--	14	--	43	--	--
王子総合病院	46	16	--	--	--	--	--	--	--	14	--	13	--	--
砂川市立病院	31	18	--	--	--	--	--	--	--	--	--	--	--	--
市立釧路総合病院	50	--	--	--	--	--	--	--	--	21	--	14	--	--
市立札幌病院	50	14	--	--	--	--	--	--	--	26	--	--	--	--
JA北海道厚生連 帯広厚生病院	73	--	--	--	--	--	--	--	--	25	--	35	--	--
北見赤十字病院	47	--	--	--	--	--	--	--	--	29	--	14	--	--
市立函館病院	50	--	--	--	--	--	--	--	--	19	--	21	--	--
日鋼記念病院	32	--	--	--	--	--	--	--	--	17	--	--	--	--
札幌医科大学附属病院	73	--	--	--	--	--	--	--	--	32	--	22	--	--
国立大学法人 北海道大学病院	93	--	--	--	--	--	--	--	11	25	--	31	--	--
医療法人 手稲溪仁会病院	79	--	--	--	--	--	--	--	--	30	--	30	--	--
旭川医科大学病院	157	--	--	--	--	--	--	--	12	50	--	87	--	--
市立旭川病院	43	33	--	--	--	--	--	--	--	--	--	--	--	--
労働者保健福祉機構 釧路労災病院	67	38	--	--	--	--	--	--	--	--	16	--	--	--
KKR札幌医療センター	58	47	--	--	--	--	--	--	--	--	--	--	--	--
<b>02青森県</b>	<b>328</b>	<b>102</b>	--	--	--	<b>27</b>	--	--	--	<b>119</b>	--	<b>62</b>	--	--
★青森県立中央病院	92	--	--	--	--	--	--	--	--	58	--	15	--	--
八戸市立市民病院	99	--	--	--	--	12	--	--	--	38	--	37	--	--
弘前大学医学部附属病院	86	76	--	--	--	--	--	--	--	--	--	--	--	--
三沢市立三沢病院	29	--	--	--	--	--	--	--	--	15	--	--	--	--
一部事務組合 下北医療センターむつ総合病院	22	13	--	--	--	--	--	--	--	--	--	--	--	--
<b>03岩手県</b>	<b>403</b>	<b>54</b>	--	--	--	<b>12</b>	--	--	<b>17</b>	<b>167</b>	--	<b>140</b>	--	--
★岩手医科大学附属病院	91	--	--	--	--	--	--	--	--	43	--	39	--	--
岩手県立中央病院	162	18	--	--	--	--	--	--	--	64	--	65	--	--
岩手県立二戸病院	15	--	--	--	--	--	--	--	--	--	--	--	--	--
岩手県立中部病院	28	--	--	--	--	--	--	--	--	17	--	--	--	--
岩手県立磐井病院	40	--	--	--	--	--	--	--	--	20	--	--	--	--
岩手県立宮古病院	18	11	--	--	--	--	--	--	--	--	--	--	--	--
岩手県立胆沢病院	49	--	--	--	--	--	--	--	--	18	--	27	--	--
<b>04宮城県</b>	<b>641</b>	<b>208</b>	--	--	--	<b>35</b>	<b>12</b>	--	<b>53</b>	<b>159</b>	--	<b>152</b>	--	--
★東北大学病院	114	18	--	--	--	12	--	--	--	44	--	35	--	--
★宮城県立がんセンター	112	21	--	--	--	11	--	--	--	28	--	29	--	--
石巻赤十字病院	135	14	--	--	--	--	--	--	22	41	--	37	--	--
国立病院機構 仙台医療センター	90	71	--	--	--	--	--	--	--	12	--	--	--	--
大崎市民病院	72	12	--	--	--	--	--	--	--	11	--	36	--	--
労働者健康福祉機構 東北労災病院	105	71	--	--	--	--	--	--	--	16	--	--	--	--
東北厚生年金病院	13	--	--	--	--	--	--	--	--	--	--	--	--	--
<b>05秋田県</b>	<b>350</b>	<b>60</b>	--	--	--	<b>24</b>	--	--	<b>23</b>	<b>151</b>	--	<b>81</b>	--	--
★秋田大学医学部附属病院	52	--	--	--	--	--	--	--	--	21	--	21	--	--
秋田県厚生農業協同組合連合会 由利組合総合病院	41	--	--	--	--	--	--	--	--	28	--	--	--	--
秋田県厚生農業協同組合連合会 仙北組合総合病院	32	--	--	--	--	--	--	--	--	23	--	--	--	--
秋田県厚生農業協同組合連合会 平鹿総合病院	56	--	--	--	--	--	--	--	--	17	--	26	--	--
秋田県厚生農業協同組合連合会 山本組合総合病院	20	--	--	--	--	--	--	--	--	--	--	--	--	--
秋田赤十字病院	83	20	--	--	--	11	--	--	--	30	--	--	--	--
秋田県厚生農業協同組合連合会 雄勝中央病院	18	--	--	--	--	--	--	--	--	--	--	--	--	--
秋田県厚生農業協同組合連合会 秋田組合総合病院	48	11	--	--	--	--	--	--	--	15	--	13	--	--
<b>06山形県</b>	<b>403</b>	<b>74</b>	--	--	--	<b>17</b>	--	--	<b>26</b>	<b>151</b>	--	<b>126</b>	--	--
★山形県立中央病院	157	37	--	--	--	--	--	--	--	55	--	52	--	--
山形大学医学部附属病院	47	18	--	--	--	--	--	--	--	14	--	--	--	--
山形市立病院済生館	56	--	--	--	--	--	--	--	--	24	--	16	--	--
置賜広域病院組合立 公立置賜総合病院	46	--	--	--	--	--	--	--	--	27	--	--	--	--
山形県・酒田市病院機構 日本海総合病院	81	--	--	--	--	--	--	--	--	26	--	39	--	--
<b>07福島県</b>	<b>351</b>	<b>75</b>	--	--	--	<b>25</b>	--	--	<b>16</b>	<b>147</b>	--	<b>74</b>	--	--
★福島県立医科大学附属病院	107	14	--	--	--	--	--	--	--	31	--	47	--	--
労働者健康福祉機構 福島労災病院	22	--	--	--	--	--	--	--	--	17	--	--	--	--
慈山会医学研究所附属 坪井病院	35	11	--	--	--	--	--	--	--	14	--	--	--	--
太田総合病院附属 太田西ノ内病院	47	--	--	--	--	--	--	--	--	27	--	--	--	--
竹田総合病院	55	--	--	--	--	--	--	--	--	37	--	--	--	--
脳神経疾患研究所附属 総合南東北病院	29	23	--	--	--	--	--	--	--	--	--	--	--	--
温知会 会津中央病院	56	--	--	--	--	--	--	--	--	19	--	18	--	--
<b>08茨城県</b>	<b>473</b>	<b>138</b>	--	--	--	<b>34</b>	--	--	<b>25</b>	<b>172</b>	--	<b>90</b>	--	--
★茨城県立中央病院・茨城県地域がんセンター	60	15	--	--	--	--	--	--	--	24	--	12	--	--
筑波メディカルセンター病院・茨城県地域がんセンター	70	--	--	--	--	--	--	--	--	19	--	35	--	--
茨城県厚生農業協同組合連合会総合病院 土浦協同病院	84	--	--	--	--	--	--	--	--	52	--	13	--	--
日立製作所 日立総合病院・茨城県地域がんセンター	135	101	--	--	--	11	--	--	--	20	--	--	--	--
東京医科大学茨城医療センター	44	--	--	--	--	--	--	--	--	12	--	20	--	--
友愛記念病院	55	--	--	--	--	--	--	--	--	28	--	--	--	--
茨城県厚生農業協同組合連合会 茨城西南医療センター	25	--	--	--	--	--	--	--	--	17	--	--	--	--
<b>09栃木県</b>	<b>669</b>	<b>80</b>	--	--	--	<b>36</b>	--	--	<b>48</b>	<b>169</b>	--	<b>319</b>	--	--
★栃木県立がんセンター	204	18	--	--	--	17	--	--	--	29	--	128	--	--
自治医科大学附属病院	226	36	--	--	--	--	--	--	20	62	--	93	--	--
恩賜財団済生会支部 栃木県済生会宇都宮病院	99	15	--	--	--	--	--	--	11	28	--	39	--	--
獨協医科大学病院	89	--	--	--	--	--	--	--	11	36	--	33	--	--
佐野厚生農業協同組合連合会 佐野厚生総合病院	51	--	--	--	--	--	--	--	--	14	--	26	--	--
<b>10群馬県</b>	<b>887</b>	<b>174</b>	--	--	--	<b>60</b>	--	--	<b>51</b>	<b>344</b>	--	<b>213</b>	--	<b>23</b>
★群馬大学医学部附属病院	254	63	--	--	--	33	--	--	11	108	--	30	--	--
伊勢崎市民病院	110	16	--	--	--	--	--	--	--	46	--	42	--	--
群馬県立がんセンター	181	13	--	--	--	--	--	--	--	70	--	75	--	--
国立病院機構 西群馬病院	39	11	--	--	--	--	--	--	11	--	--	--	--	--
利根保健生活協同組合 利根中央病院	21	--	--	--	--	--	--	--	--	13	--	--	--	--
国立病院機構 高崎病院	81	11	--	--	--	--	--	--	--	34	--	17	--	--
公立藤岡総合病院	21	--	--	--	--	--	--	--	--	--	--	--	--	--
公立富岡総合病院	60	12	--	--	--	--	--	--	--	22	--	22	--	--
桐生厚生総合病院	53	15	--	--	--	--	--	--	--	14	--	--	--	--
前橋赤十字病院	67	28	--	--	--	--	--	--	--	23	--	--	--	--

#22 乳癌 初回治療パターン(上皮内癌を含む) 症例区分: 2, 3(自施設初回治療症例)《標準項目提出施設のみ》

	合計	手術のみ	内視鏡のみ	手術+内視鏡	放射線のみ	薬物療法のみ	放射線+薬物	薬物+その他	手術/内視鏡+放射線	手術/内視鏡+薬物	手術/内視鏡+その他	手術/内視鏡+放射線+薬物	他の組合せ	治療なし
<b>全国計</b>	<b>32035</b>	<b>6708</b>	<b>12</b>	<b>14</b>	<b>128</b>	<b>1723</b>	<b>251</b>	<b>45</b>	<b>1999</b>	<b>11345</b>	<b>70</b>	<b>8962</b>	<b>306</b>	<b>472</b>
<b>11埼玉県</b>	<b>1403</b>	<b>273</b>	--	--	<b>21</b>	<b>123</b>	<b>17</b>	--	<b>46</b>	<b>392</b>	--	<b>479</b>	<b>20</b>	<b>29</b>
★埼玉県立がんセンター	437	72	--	--	--	--	--	--	18	137	--	201	--	--
さいたま赤十字病院	151	18	--	--	--	--	--	--	--	59	--	57	--	--
深谷赤十字病院	110	--	--	--	--	--	--	--	--	39	--	60	--	--
春日部市立病院	58	--	--	--	--	--	--	--	--	15	--	32	--	--
さいたま市立病院	19	--	--	--	--	--	--	--	--	--	--	--	--	--
埼玉医科大学総合医療センター	127	--	--	--	14	15	--	--	--	45	--	38	--	--
川口市立医療センター	146	--	--	--	--	--	--	--	11	54	--	46	--	--
国立病院機構 埼玉病院	--	--	--	--	--	--	--	--	--	--	--	--	--	--
埼玉医科大学国際医療センター	317	151	--	--	--	74	--	--	--	22	--	35	--	14
恩賜財団済生会支部 埼玉県済生会川口総合病院	30	--	--	--	--	--	--	--	--	12	--	--	--	--
<b>12千葉県</b>	<b>1754</b>	<b>359</b>	--	--	--	<b>95</b>	<b>15</b>	--	<b>111</b>	<b>576</b>	--	<b>495</b>	<b>24</b>	<b>60</b>
国立がんセンター東病院	242	20	--	--	--	--	--	--	20	71	--	116	--	--
★千葉県がんセンター	381	19	--	--	--	22	--	--	18	140	--	141	12	23
総合病院国保旭中央病院	106	45	--	--	--	--	--	--	14	19	--	12	--	--
鉄蕉会 亀田総合病院	299	67	--	--	--	15	--	--	20	112	--	78	--	--
君津中央病院	58	27	--	--	--	--	--	--	--	18	--	--	--	--
労働者健康福祉機構 千葉労災病院	77	41	--	--	--	--	--	--	--	24	--	--	--	--
船橋市立医療センター	94	--	--	--	--	--	--	--	--	41	--	41	--	--
千葉大学医学部附属病院	201	59	--	--	--	15	--	--	19	57	--	39	--	--
国立病院機構 千葉医療センター	37	14	--	--	--	--	--	--	--	12	--	--	--	--
東京歯科大学市川総合病院	50	--	--	--	--	--	--	--	--	14	--	11	--	--
順天堂大学医学部附属浦安病院	160	11	--	--	--	--	--	--	--	67	--	51	--	15
東京慈恵会医科大学附属柏病院	49	45	--	--	--	--	--	--	--	--	--	--	--	--
<b>13東京都</b>	<b>3949</b>	<b>761</b>	--	--	--	<b>183</b>	<b>26</b>	--	<b>276</b>	<b>1453</b>	--	<b>1150</b>	<b>37</b>	<b>49</b>
国立がんセンター中央病院	418	42	--	--	--	22	--	--	35	132	--	154	24	--
★東京都立駒込病院	247	71	--	--	--	33	--	--	11	103	--	22	--	--
★癌研究会有明病院	1047	248	--	--	--	20	--	--	54	442	--	263	--	--
NTT東日本関東病院	72	--	--	--	--	--	--	--	--	35	--	27	--	--
日本赤十字社医療センター	116	14	--	--	--	--	--	--	--	56	--	27	--	--
日本大学医学部附属板橋病院	138	28	--	--	--	--	--	--	--	97	--	--	--	--
武蔵野赤十字病院	158	13	--	--	--	--	--	--	--	71	--	56	--	--
東京大学医学部附属病院	108	16	--	--	--	--	--	--	24	35	--	29	--	--
日本医科大学付属病院	117	20	--	--	--	--	--	--	--	55	--	27	--	--
聖路加国際病院	816	94	--	--	--	50	--	--	96	194	--	374	--	--
帝京大学医学部附属病院	139	22	--	--	--	--	--	--	15	52	--	29	--	--
東京医科大学八王子医療センター	134	21	--	--	--	--	--	--	--	78	--	23	--	--
杏林大学医学部付属病院	166	11	--	--	--	--	--	--	--	52	--	79	--	--
<b>14神奈川県</b>	<b>1778</b>	<b>486</b>	--	--	--	<b>133</b>	<b>11</b>	--	<b>114</b>	<b>594</b>	--	<b>403</b>	--	<b>19</b>
★神奈川県立がんセンター	291	45	--	--	--	--	--	--	20	120	--	97	--	--
国家公務員共済組合連合会 横須賀共済病院	145	29	--	--	--	--	--	--	--	103	--	--	--	--
横浜市立市民病院	88	19	--	--	--	--	--	--	13	31	--	13	--	--
小田原市立病院	43	--	--	--	--	--	--	--	--	18	--	21	--	--
川崎市立井田病院	19	--	--	--	--	--	--	--	--	--	--	--	--	--
神奈川県厚生農業協同組合連合会 相模原協同病院	45	--	--	--	--	--	--	--	--	--	--	20	--	--
横浜市立大学附属病院	120	31	--	--	--	--	--	--	--	57	--	15	--	--
聖マリアンナ医科大学病院	421	298	--	--	--	33	--	--	--	68	--	--	--	--
東海大学医学部付属病院	237	--	--	--	--	11	--	--	20	45	--	146	--	--
藤沢市民病院	44	--	--	--	--	--	--	--	--	22	--	--	--	--
北里大学病院	238	36	--	--	--	38	--	--	28	86	--	47	--	--
労働者健康福祉機構 横浜労災病院	87	--	--	--	--	19	--	--	--	29	--	30	--	--
<b>15新潟県</b>	<b>799</b>	<b>158</b>	--	--	--	<b>45</b>	--	--	<b>70</b>	<b>294</b>	--	<b>217</b>	--	--
★新潟県立がんセンター新潟病院	210	72	--	--	--	--	--	--	35	56	--	40	--	--
新潟県立中央病院	73	14	--	--	--	25	--	--	--	14	--	--	--	--
新潟市民病院	152	--	--	--	--	--	--	--	--	60	--	70	--	--
長岡赤十字病院	135	44	--	--	--	--	--	--	21	39	--	27	--	--
新潟県厚生農業協同組合連合会 長岡中央総合病院	69	--	--	--	--	--	--	--	--	38	--	23	--	--
新潟大学歯学部総合病院	87	--	--	--	--	--	--	--	--	57	--	17	--	--
新潟県立新発田病院	62	--	--	--	--	--	--	--	--	23	--	30	--	--
労働者健康福祉機構 新潟労災病院	11	--	--	--	--	--	--	--	--	--	--	--	--	--
<b>16富山県</b>	<b>438</b>	<b>98</b>	--	--	--	--	--	--	<b>29</b>	<b>147</b>	--	<b>134</b>	--	<b>11</b>
★富山県立中央病院	144	12	--	--	--	--	--	--	--	58	--	61	--	--
黒部市民病院	33	--	--	--	--	--	--	--	--	16	--	--	--	--
労働者健康福祉機構 富山労災病院	14	--	--	--	--	--	--	--	--	--	--	--	--	--
富山市立富山市民病院	49	30	--	--	--	--	--	--	--	12	--	--	--	--
富山大学附属病院	38	--	--	--	--	--	--	--	--	--	--	22	--	--
富山県厚生農業協同組合連合会 高岡病院	62	--	--	--	--	--	--	--	15	15	--	22	--	--
高岡市民病院	54	20	--	--	--	--	--	--	--	12	--	13	--	--
市立砺波総合病院	44	--	--	--	--	--	--	--	--	22	--	--	--	--
<b>17石川県</b>	<b>321</b>	<b>27</b>	--	--	--	<b>11</b>	--	--	<b>34</b>	<b>118</b>	--	<b>127</b>	--	--
★金沢大学附属病院	103	--	--	--	--	--	--	--	--	34	--	57	--	--
国立病院機構 金沢医療センター	41	--	--	--	--	--	--	--	--	19	--	--	--	--
石川県立中央病院	113	13	--	--	--	--	--	--	21	32	--	42	--	--
金沢医科大学病院	30	--	--	--	--	--	--	--	--	17	--	11	--	--
国民健康保険 小松市民病院	34	--	--	--	--	--	--	--	--	16	--	11	--	--
<b>18福井県</b>	<b>317</b>	<b>100</b>	--	--	--	--	--	--	<b>20</b>	<b>111</b>	--	<b>73</b>	--	--
★福井県立病院	94	18	--	--	--	--	--	--	12	19	--	39	--	--
恩賜財団済生会支部 福井県済生会病院	122	69	--	--	--	--	--	--	--	41	--	--	--	--
福井赤十字病院	63	--	--	--	--	--	--	--	--	32	--	17	--	--
福井大学医学部附属病院	37	--	--	--	--	--	--	--	--	19	--	--	--	--
国立病院機構 福井病院	--	--	--	--	--	--	--	--	--	--	--	--	--	--
<b>19山梨県</b>	<b>235</b>	<b>65</b>	--	--	--	<b>13</b>	--	--	<b>34</b>	<b>59</b>	--	<b>52</b>	--	--
★山梨県立中央病院	131	--	--	--	--	--	--	--	34	25	--	48	--	--
山梨大学医学部附属病院	91	56	--	--	--	--	--	--	--	28	--	--	--	--
国民健康保険 富士吉田市立病院	13	--	--	--	--	--	--	--	--	--	--	--	--	--

#22 乳癌 初回治療パターン(上皮内癌を含む) 症例区分: 2, 3(自施設初回治療症例)《標準項目提出施設のみ》

	合計	手術のみ	内視鏡のみ	手術+内視鏡	放射線のみ	薬物療法のみ	放射線+薬物	薬物+その他	手術/内視鏡+放射線	手術/内視鏡+薬物	手術/内視鏡+その他	手術/内視鏡+放射線+薬物	他の組合せ	治療なし
<b>全国計</b>	<b>32035</b>	<b>6708</b>	<b>12</b>	<b>14</b>	<b>128</b>	<b>1723</b>	<b>251</b>	<b>45</b>	<b>1999</b>	<b>11345</b>	<b>70</b>	<b>8962</b>	<b>306</b>	<b>472</b>
<b>20長野県</b>	<b>616</b>	<b>43</b>	--	--	--	<b>20</b>	--	--	<b>48</b>	<b>246</b>	--	<b>236</b>	--	--
★信州大学医学部附属病院	79	--	--	--	--	--	--	--	--	34	--	27	--	--
長野県厚生農業協同組合連合会 佐久総合病院	113	--	--	--	--	--	--	--	--	31	--	54	--	--
諏訪赤十字病院	86	--	--	--	--	--	--	--	--	56	--	21	--	--
長野市民病院	102	11	--	--	--	--	--	--	23	--	--	53	--	--
長野赤十字病院	119	--	--	--	--	--	--	--	--	51	--	48	--	--
慈泉会 相澤病院	77	--	--	--	--	--	--	--	--	39	--	21	--	--
伊那中央病院	40	--	--	--	--	--	--	--	11	12	--	12	--	--
<b>21岐阜県</b>	<b>483</b>	<b>86</b>	--	--	--	<b>21</b>	--	--	<b>25</b>	<b>224</b>	--	<b>118</b>	--	--
★岐阜大学医学部附属病院	56	13	--	--	--	--	--	--	--	31	--	--	--	--
岐阜市民病院	115	14	--	--	--	--	--	--	--	39	--	48	--	--
高山赤十字病院	14	--	--	--	--	--	--	--	--	--	--	--	--	--
岐阜県総合医療センター	92	12	--	--	--	--	--	--	--	38	--	27	--	--
岐阜県立多治見病院	74	--	--	--	--	--	--	--	--	51	--	--	--	--
大垣市民病院	114	27	--	--	--	--	--	--	--	52	--	25	--	--
厚生会 木沢記念病院	18	--	--	--	--	--	--	--	--	--	--	--	--	--
<b>22静岡県</b>	<b>1237</b>	<b>225</b>	--	--	--	<b>77</b>	--	--	<b>86</b>	<b>429</b>	--	<b>370</b>	--	<b>25</b>
★静岡県立静岡がんセンター	246	24	--	--	--	--	--	--	22	93	--	90	--	--
静岡県立総合病院	288	31	--	--	--	17	--	--	19	95	--	116	--	--
聖隷福祉事業団総合病院 聖隷三方原病院	65	--	--	--	--	11	--	--	--	30	--	14	--	--
聖隷福祉事業団総合病院 聖隷浜松病院	215	53	--	--	--	--	--	--	11	72	--	66	--	--
沼津市立病院	73	--	--	--	--	--	--	--	--	23	--	20	--	--
順天堂大学医学部附属静岡病院	63	27	--	--	--	11	--	--	--	--	--	--	--	--
静岡市立静岡病院	34	11	--	--	--	--	--	--	--	14	--	--	--	--
藤枝市立総合病院	75	--	--	--	--	--	--	--	--	33	--	30	--	--
浜松医科大学医学部附属病院	54	12	--	--	--	--	--	--	--	19	--	11	--	--
県西部浜松医療センター	124	49	--	--	--	--	--	--	17	41	--	12	--	--
<b>23愛知県</b>	<b>1660</b>	<b>553</b>	--	--	--	<b>56</b>	<b>15</b>	--	<b>88</b>	<b>635</b>	<b>15</b>	<b>254</b>	<b>23</b>	<b>16</b>
★愛知県がんセンター中央病院	327	80	--	--	--	--	--	--	18	155	--	68	--	--
愛知県厚生農業協同組合連合会 安城更生病院	129	22	--	--	--	--	--	--	14	52	--	29	--	--
愛知県厚生農業協同組合連合会 海南病院	28	12	--	--	--	--	--	--	--	--	--	--	--	--
国立病院機構 名古屋医療センター	173	112	--	--	--	12	--	--	--	36	--	--	--	--
小牧市民病院	132	118	--	--	--	--	--	--	--	--	--	--	--	--
豊橋市民病院	78	--	--	--	--	--	--	--	--	48	--	17	--	--
名古屋大学医学部附属病院	158	40	--	--	--	--	--	--	12	79	--	23	--	--
社会保険中京病院	68	23	--	--	--	--	--	--	--	32	--	--	--	--
一宮市立市民病院	126	20	--	--	--	--	--	--	--	63	--	24	--	--
公立陶生病院	30	--	--	--	--	--	--	--	--	18	--	--	--	--
愛知県厚生農業協同組合連合会 豊田厚生病院	51	13	--	--	--	--	--	--	--	18	--	--	--	--
名古屋市立大学病院	177	27	--	--	--	--	--	--	24	58	--	52	--	--
名古屋第一赤十字病院	104	40	--	--	--	--	--	--	--	33	--	13	--	--
名古屋第二赤十字病院	79	35	--	--	--	--	--	--	--	33	--	--	--	--
<b>24三重県</b>	<b>435</b>	<b>140</b>	--	--	--	<b>31</b>	--	--	<b>17</b>	<b>154</b>	--	<b>81</b>	--	--
★三重大学医学部附属病院	151	60	--	--	--	16	--	--	--	49	--	19	--	--
国立病院機構 三重中央医療センター	29	--	--	--	--	--	--	--	--	14	--	--	--	--
山田赤十字病院	106	20	--	--	--	--	--	--	--	39	--	33	--	--
三重県厚生農業協同組合連合会 松阪中央総合病院	69	39	--	--	--	--	--	--	--	17	--	--	--	--
三重県立総合医療センター	80	12	--	--	--	--	--	--	--	35	--	21	--	--
<b>25滋賀県</b>	<b>194</b>	<b>13</b>	--	--	--	--	--	--	--	<b>61</b>	--	<b>100</b>	--	--
★滋賀県立成人病センター	63	--	--	--	--	--	--	--	--	13	--	39	--	--
市立長浜病院	45	--	--	--	--	--	--	--	--	12	--	28	--	--
大津赤十字病院	62	--	--	--	--	--	--	--	--	27	--	21	--	--
公立甲賀病院	24	--	--	--	--	--	--	--	--	--	--	12	--	--
<b>26京都府</b>	<b>363</b>	<b>88</b>	--	--	--	<b>24</b>	--	--	<b>20</b>	<b>125</b>	--	<b>94</b>	--	--
京都社会事業財団 京都桂病院	37	13	--	--	--	--	--	--	--	--	--	--	--	--
京都市立病院	54	--	--	--	--	--	--	--	--	35	--	14	--	--
京都第一赤十字病院	95	12	--	--	--	--	--	--	--	41	--	31	--	--
京都第二赤十字病院	54	11	--	--	--	--	--	--	--	17	--	12	--	--
国立病院機構 京都医療センター	82	39	--	--	--	--	--	--	--	15	--	19	--	--
国立病院機構 舞鶴医療センター	--	--	--	--	--	--	--	--	--	--	--	--	--	--
市立福知山市立病院	32	--	--	--	--	--	--	--	--	12	--	11	--	--
<b>27大阪府</b>	<b>1572</b>	<b>325</b>	--	--	--	<b>74</b>	--	--	<b>90</b>	<b>593</b>	--	<b>454</b>	<b>17</b>	--
★大阪府立病院機構 大阪府立成人病センター	252	27	--	--	--	--	--	--	--	122	--	85	--	--
大阪府立病院機構 大阪府立急性期・総合医療センター	82	11	--	--	--	--	--	--	--	41	--	20	--	--
市立岸和田市民病院	83	66	--	--	--	--	--	--	--	--	--	--	--	--
東大阪市立総合病院	81	--	--	--	--	--	--	--	--	35	--	21	--	--
市立豊中病院	126	12	--	--	--	--	--	--	--	56	--	40	--	--
全国社会保険協会連合会 星ヶ丘厚生年金病院	36	15	--	--	--	--	--	--	--	11	--	--	--	--
大阪赤十字病院	84	41	--	--	--	12	--	--	11	13	--	--	--	--
国立病院機構 大阪南医療センター	33	--	--	--	--	--	--	--	--	19	--	--	--	--
労働者健康福祉機構 大阪労災病院	119	62	--	--	--	--	--	--	--	30	--	16	--	--
大阪大学医学部附属病院	234	33	--	--	--	--	--	--	--	111	--	73	--	--
大阪医科大学附属病院	92	11	--	--	--	--	--	--	--	39	--	28	--	--
近畿大学医学部附属病院	264	24	--	--	--	--	--	--	28	70	--	135	--	--
大阪市立大学医学部附属病院	86	12	--	--	--	--	--	--	--	37	--	17	--	--
<b>28兵庫県</b>	<b>748</b>	<b>132</b>	--	--	--	<b>35</b>	--	--	<b>26</b>	<b>284</b>	--	<b>248</b>	--	--
神戸大学医学部附属病院	25	--	--	--	--	--	--	--	--	15	--	--	--	--
神戸市立医療センター中央市民病院	112	39	--	--	--	--	--	--	--	48	--	21	--	--
労働者健康福祉機構 関西労災病院	214	15	--	--	--	16	--	--	--	62	--	116	--	--
公立学校共済組合 近畿中央病院	46	21	--	--	--	--	--	--	--	13	--	--	--	--
姫路赤十字病院	155	--	--	--	--	--	--	--	--	62	--	69	--	--
国立病院機構 姫路医療センター	92	26	--	--	--	--	--	--	--	35	--	13	--	--
赤穂市民病院	36	--	--	--	--	--	--	--	--	20	--	11	--	--
公立豊岡病院組合立 豊岡病院	24	--	--	--	--	--	--	--	--	14	--	--	--	--
兵庫県立淡路病院	29	--	--	--	--	--	--	--	--	13	--	--	--	--
西脇市立西脇病院	11	--	--	--	--	--	--	--	--	--	--	--	--	--
兵庫県立柏原病院	--	--	--	--	--	--	--	--	--	--	--	--	--	--

#22 乳癌 初回治療パターン(上皮内癌を含む) 症例区分: 2, 3(自施設初回治療症例)《標準項目提出施設のみ》

	合計	手術のみ	内視鏡のみ	手術+内視鏡	放射線のみ	薬物療法のみ	放射線+薬物	薬物+その他	手術/内視鏡+放射線	手術/内視鏡+薬物	手術/内視鏡+その他	手術/内視鏡+放射線+薬物	他の組合せ	治療なし
<b>全国計</b>	<b>32035</b>	<b>6708</b>	<b>12</b>	<b>14</b>	<b>128</b>	<b>1723</b>	<b>251</b>	<b>45</b>	<b>1999</b>	<b>11345</b>	<b>70</b>	<b>8962</b>	<b>306</b>	<b>472</b>
<b>29奈良県</b>	<b>321</b>	<b>38</b>	--	--	--	<b>20</b>	--	--	<b>17</b>	<b>129</b>	--	<b>112</b>	--	--
★奈良県立医科大学附属病院	39	--	--	--	--	--	--	--	--	18	--	--	--	--
国保中央病院	--	--	--	--	--	--	--	--	--	--	--	--	--	--
奈良県立奈良病院	14	--	--	--	--	--	--	--	--	--	--	--	--	--
天理よろづ相談所病院	79	--	--	--	--	--	--	--	--	34	--	26	--	--
近畿大学医学部奈良病院	45	--	--	--	--	--	--	--	--	24	--	--	--	--
市立奈良病院	137	--	--	--	--	--	--	--	--	50	--	71	--	--
<b>30和歌山県</b>	<b>366</b>	<b>65</b>	--	--	--	<b>21</b>	--	--	--	<b>140</b>	--	<b>99</b>	<b>19</b>	--
★和歌山県立医科大学附属病院	174	15	--	--	--	--	--	--	--	66	--	67	13	--
社会保険紀南病院	23	--	--	--	--	--	--	--	--	--	--	--	--	--
国立病院機構 南和歌山医療センター	62	11	--	--	--	--	--	--	--	31	--	--	--	--
日本赤十字社和歌山医療センター	33	29	--	--	--	--	--	--	--	--	--	--	--	--
橋本市市民病院	37	--	--	--	--	--	--	--	--	12	--	--	--	--
公立那賀病院	37	--	--	--	--	--	--	--	--	21	--	--	--	--
<b>31鳥取県</b>	<b>148</b>	--	--	--	--	<b>12</b>	--	--	--	<b>54</b>	--	<b>19</b>	--	<b>43</b>
鳥取県立厚生病院	52	--	--	--	--	--	--	--	--	32	--	--	--	--
国立病院機構 米子医療センター	43	--	--	--	--	--	--	--	--	--	--	--	--	43
鳥取県立中央病院	28	--	--	--	--	--	--	--	--	--	--	--	--	--
鳥取市立病院	25	--	--	--	--	--	--	--	--	12	--	--	--	--
<b>32島根県</b>	<b>316</b>	<b>35</b>	--	--	--	<b>12</b>	--	--	<b>19</b>	<b>108</b>	--	<b>128</b>	--	--
★島根大学医学部附属病院	47	--	--	--	--	--	--	--	--	13	--	25	--	--
松江市立病院	37	--	--	--	--	--	--	--	--	--	--	21	--	--
松江赤十字病院	83	18	--	--	--	--	--	--	--	27	--	27	--	--
島根県立中央病院	109	--	--	--	--	--	--	--	--	38	--	51	--	--
国立病院機構 浜田医療センター	23	--	--	--	--	--	--	--	--	--	--	--	--	--
益田赤十字病院	17	--	--	--	--	--	--	--	--	13	--	--	--	--
<b>33岡山県</b>	<b>709</b>	<b>141</b>	--	--	--	<b>42</b>	--	--	<b>38</b>	<b>284</b>	--	<b>195</b>	--	--
★岡山大学病院	98	49	--	--	--	--	--	--	13	25	--	--	--	--
岡山済生会総合病院	70	11	--	--	--	--	--	--	--	34	--	20	--	--
総合病院岡山赤十字病院	66	19	--	--	--	--	--	--	--	33	--	--	--	--
倉敷中央病院	152	12	--	--	--	17	--	--	--	61	--	53	--	--
津山慈恵会 津山中央病院	47	15	--	--	--	--	--	--	--	24	--	--	--	--
国立病院機構 岡山医療センター	37	15	--	--	--	--	--	--	--	--	--	--	--	--
川崎医科大学附属病院	239	20	--	--	--	--	--	--	--	99	--	100	--	--
<b>34広島県</b>	<b>1061</b>	<b>241</b>	--	--	--	<b>41</b>	<b>11</b>	--	<b>92</b>	<b>287</b>	--	<b>354</b>	<b>18</b>	--
★広島大学病院	169	40	--	--	--	--	--	--	--	88	--	25	--	--
県立広島病院	77	17	--	--	--	--	--	--	14	17	--	23	--	--
広島市立広島市民病院	411	50	--	--	--	--	--	--	61	88	--	178	16	--
広島赤十字・原爆病院	49	13	--	--	--	--	--	--	--	25	--	--	--	--
広島県厚生農業協同組合連合会 広島総合病院	48	--	--	--	--	--	--	--	--	21	--	15	--	--
国立病院機構 呉医療センター	102	--	--	--	--	--	--	--	--	24	--	65	--	--
国立病院機構 東広島医療センター	49	--	--	--	--	--	--	--	--	--	--	35	--	--
広島県厚生農業協同組合連合会 尾道総合病院	80	63	--	--	--	--	--	--	--	--	--	--	--	--
福山市市民病院	55	38	--	--	--	--	--	--	--	--	--	--	--	--
市立三次中央病院	21	--	--	--	--	--	--	--	--	13	--	--	--	--
<b>35山口県</b>	<b>379</b>	<b>140</b>	--	--	--	<b>15</b>	--	--	<b>11</b>	<b>140</b>	--	<b>65</b>	--	--
★山口大学医学部附属病院	108	54	--	--	--	--	--	--	--	38	--	--	--	--
山口県立総合医療センター	52	44	--	--	--	--	--	--	--	--	--	--	--	--
国立病院機構 岩国医療センター	50	--	--	--	--	--	--	--	--	28	--	15	--	--
山口県厚生農業協同組合連合会 周東総合病院	43	24	--	--	--	--	--	--	--	14	--	--	--	--
総合病院社会保険 徳山中央病院	75	--	--	--	--	--	--	--	--	31	--	38	--	--
下関市立中央病院	22	--	--	--	--	--	--	--	--	--	--	--	--	--
総合病院 山口赤十字病院	29	--	--	--	--	--	--	--	--	15	--	--	--	--
<b>36徳島県</b>	<b>189</b>	<b>28</b>	--	--	<b>30</b>	--	--	--	<b>33</b>	<b>30</b>	--	<b>39</b>	--	--
★徳島県立中央病院	--	--	--	--	--	--	--	--	--	--	--	--	--	--
徳島大学病院	149	22	--	--	30	--	--	--	31	18	--	23	--	--
徳島赤十字病院	34	--	--	--	--	--	--	--	--	--	--	16	--	--
<b>37香川県</b>	<b>219</b>	<b>37</b>	--	--	--	<b>17</b>	--	--	<b>13</b>	<b>100</b>	--	<b>38</b>	--	--
★香川大学医学部附属病院	63	--	--	--	--	--	--	--	--	31	--	15	--	--
香川県立中央病院	56	20	--	--	--	--	--	--	--	23	--	--	--	--
三豊総合病院	53	--	--	--	--	--	--	--	--	23	--	12	--	--
高松赤十字病院	47	--	--	--	--	--	--	--	--	23	--	11	--	--
<b>38愛媛県</b>	<b>674</b>	<b>98</b>	--	--	--	<b>28</b>	--	--	<b>37</b>	<b>275</b>	--	<b>222</b>	--	--
★国立病院機構 四国がんセンター	390	66	--	--	--	15	--	--	17	137	--	147	--	--
市立宇和島病院	58	--	--	--	--	--	--	--	--	24	--	16	--	--
住友別子病院	33	--	--	--	--	--	--	--	--	13	--	14	--	--
愛媛大学医学部附属病院	46	--	--	--	--	--	--	--	--	22	--	--	--	--
愛媛県立中央病院	71	11	--	--	--	--	--	--	--	38	--	19	--	--
松山赤十字病院	53	--	--	--	--	--	--	--	--	23	--	16	--	--
済生会今治病院	23	--	--	--	--	--	--	--	--	18	--	--	--	--
<b>39高知県</b>	<b>201</b>	<b>18</b>	--	--	--	--	--	--	--	<b>52</b>	--	<b>92</b>	--	--
★高知大学医学部附属病院	146	11	--	--	--	--	--	--	--	36	--	74	--	--
高知県・高知市病院企業団立 高知医療センター	17	--	--	--	--	--	--	--	--	--	--	--	--	--
高知赤十字病院	38	--	--	--	--	--	--	--	--	13	--	17	--	--
<b>40福岡県</b>	<b>1555</b>	<b>342</b>	--	--	--	<b>97</b>	<b>14</b>	--	<b>99</b>	<b>622</b>	--	<b>332</b>	<b>14</b>	<b>21</b>
★国立病院機構 九州がんセンター	280	80	--	--	--	20	--	--	24	122	--	29	--	--
★九州大学病院	157	26	--	--	--	--	--	--	14	58	--	46	--	--
久留米大学病院	74	19	--	--	--	--	--	--	--	21	--	17	--	--
公立八女総合病院	28	--	--	--	--	--	--	--	--	--	--	12	--	--
大牟田市立総合病院	33	--	--	--	--	--	--	--	--	14	--	--	--	--
社会保険田川病院	32	--	--	--	--	--	--	--	--	26	--	--	--	--
飯塚病院	92	--	--	--	--	--	--	--	--	55	--	17	--	--
国立病院機構 福岡東医療センター	32	21	--	--	--	--	--	--	--	--	--	--	--	--
北九州市立医療センター	326	114	--	--	--	13	--	--	18	92	--	73	--	--
国立病院機構 九州医療センター	118	12	--	--	--	--	--	--	--	56	--	36	--	--
福岡県済生会福岡総合病院	80	13	--	--	--	--	--	--	--	28	--	18	--	--
福岡大学病院	57	--	--	--	--	--	--	--	--	15	--	16	--	--
雪ノ聖母会 聖マリア病院	51	--	--	--	--	--	--	--	--	32	--	--	--	--
九州厚生年金病院	135	14	--	--	--	11	--	--	--	71	--	33	--	--
産業医科大学病院	60	--	--	--	--	--	--	--	--	20	--	17	--	--



#22 乳癌 初回治療パターン(上皮内癌を含む) 症例区分:2,3(自施設初回治療症例)《標準項目提出施設のみ》

	合計	手術のみ	内視鏡のみ	手術+内視鏡	放射線のみ	薬物療法のみ	放射線+薬物	薬物+その他	手術/内視鏡+放射線	手術/内視鏡+薬物	手術/内視鏡+その他	手術/内視鏡+放射線+薬物	他の組合せ	治療なし
<b>全国計</b>	<b>32035</b>	<b>6708</b>	<b>12</b>	<b>14</b>	<b>128</b>	<b>1723</b>	<b>251</b>	<b>45</b>	<b>1999</b>	<b>11345</b>	<b>70</b>	<b>8962</b>	<b>306</b>	<b>472</b>
<b>41佐賀県</b>	<b>120</b>	<b>26</b>	--	--	--	<b>14</b>	--	--	--	<b>47</b>	--	<b>26</b>	--	--
★佐賀県立病院好生館	--	--	--	--	--	--	--	--	--	--	--	--	--	--
佐賀大学医学部附属病院	45	--	--	--	--	--	--	--	--	15	--	13	--	--
唐津赤十字病院	31	12	--	--	--	--	--	--	--	12	--	--	--	--
国立病院機構 嬉野医療センター	37	--	--	--	--	--	--	--	--	19	--	11	--	--
<b>42長崎県</b>	<b>451</b>	<b>90</b>	--	--	--	<b>31</b>	--	--	<b>42</b>	<b>146</b>	--	<b>126</b>	--	--
★長崎大学医学部・歯学部附属病院	83	18	--	--	--	--	--	--	--	20	--	32	--	--
日本赤十字社長崎原爆病院	110	45	--	--	--	--	--	--	13	27	--	16	--	--
佐世保市立総合病院	74	11	--	--	--	12	--	--	--	23	--	22	--	--
国立病院機構 長崎医療センター	87	--	--	--	--	--	--	--	--	40	--	26	--	--
長崎市立市民病院	47	--	--	--	--	--	--	--	--	15	--	--	--	--
長崎県立島原病院	50	--	--	--	--	--	--	--	--	21	--	20	--	--
<b>43熊本県</b>	<b>688</b>	<b>127</b>	--	--	--	<b>41</b>	--	--	<b>51</b>	<b>239</b>	--	<b>193</b>	--	<b>26</b>
★熊本大学医学部附属病院	128	40	--	--	--	--	--	--	--	53	--	23	--	--
熊本市立熊本市民病院	336	39	--	--	--	15	--	--	31	115	--	129	--	--
労働者健康福祉機構 熊本労災病院	25	--	--	--	--	--	--	--	--	--	--	--	--	--
健康保険人吉総合病院	32	--	--	--	--	--	--	--	--	--	--	15	--	--
熊本赤十字病院	74	--	--	--	--	--	--	--	--	21	--	18	--	19
国立病院機構 熊本医療センター	22	--	--	--	--	--	--	--	--	--	--	--	--	--
恩賜財団 済生会熊本病院	48	16	--	--	--	--	--	--	--	26	--	--	--	--
荒尾市民病院	23	--	--	--	--	--	--	--	--	--	--	--	--	--
<b>44大分県</b>	<b>200</b>	<b>49</b>	--	--	--	--	--	--	<b>19</b>	<b>71</b>	--	<b>49</b>	--	--
★大分大学医学部附属病院	30	--	--	--	--	--	--	--	--	--	--	--	--	--
大分県立病院	121	33	--	--	--	--	--	--	15	35	--	33	--	--
大分赤十字病院	29	--	--	--	--	--	--	--	--	15	--	--	--	--
大分県済生会日田病院	20	--	--	--	--	--	--	--	--	11	--	--	--	--
<b>45宮崎県</b>	<b>189</b>	<b>42</b>	--	--	--	--	--	--	--	<b>86</b>	--	<b>41</b>	--	--
★宮崎大学医学部附属病院	17	13	--	--	--	--	--	--	--	--	--	--	--	--
宮崎県立宮崎病院	112	15	--	--	--	--	--	--	--	51	--	35	--	--
国立病院機構 都城病院	23	--	--	--	--	--	--	--	--	--	--	--	--	--
宮崎県立日南病院	12	--	--	--	--	--	--	--	--	--	--	--	--	--
<b>46鹿児島県</b>	<b>65</b>	<b>32</b>	--	--	--	--	--	--	--	<b>21</b>	--	--	--	--
★鹿児島大学病院	36	19	--	--	--	--	--	--	--	15	--	--	--	--
国立病院機構 鹿児島医療センター	--	--	--	--	--	--	--	--	--	--	--	--	--	--
鹿児島県立大島病院	14	--	--	--	--	--	--	--	--	--	--	--	--	--
恩賜財団 済生会川内病院	--	--	--	--	--	--	--	--	--	--	--	--	--	--
国立病院機構 南九州病院	--	--	--	--	--	--	--	--	--	--	--	--	--	--
県民健康プラザ鹿屋医療センター	--	--	--	--	--	--	--	--	--	--	--	--	--	--
<b>47沖縄県</b>	<b>152</b>	<b>16</b>	--	--	--	<b>13</b>	--	--	--	<b>54</b>	--	<b>55</b>	--	--
★琉球大学医学部附属病院	23	--	--	--	--	--	--	--	--	--	--	--	--	--
那覇市立病院	72	--	--	--	--	--	--	--	--	27	--	35	--	--
北部地区医師会病院	13	--	--	--	--	--	--	--	--	--	--	--	--	--
沖縄県立中部病院	44	--	--	--	--	--	--	--	--	17	--	13	--	--





## 【付録】

公表施設 コメント

非公表施設からの公表理由

全国集計データ提出施設からのコメント

病院名	コメント
独立行政法人国立病院機構 北海道がんセンター	
市立札幌病院	
砂川市立病院	
王子総合病院	がん診療連携拠点病院としての義務であり、多少でも参考にできれば幸いです。
北見赤十字病院	当院では、今回の集計で822件の登録データを提出致しました。前年登録件数より242件の増加となっております。これは外来がん患者の登録増加および患者検索方法の改善によるものです。登録内容は全国、北海道の集計とほぼ概ね同様の傾向と考へております。今後、がん診療機能の向上、がん対策に活用できるデータとなるよう、当院のがん登録の精緻化を目指します。
JA北海道厚生連 帯広厚生病院	1. 2008年については、当院の内科診療が一部休止した時期であり、院内がん登録における呼吸器系、血液・造血器系悪性新生物の数値に大きな影響があった。 2. 院内がん登録体系制および院内がん登録システムの整備が一部不完全な段階でのデータである。
市立網走総合病院	
市立別路総合病院	
市立函館病院	1. 登録患者の年齢は全国より若い傾向です。 2. 部位別登録割合で全国と比較して当院が高いものとしては悪性リンパ腫、多発性骨髄腫、白血病のような血液系腫瘍、大腸癌、前立腺癌、胆道癌、肺癌が目立ちます。道南地域で本格的治療が可能な血液内科は当院のみであり、地域の血液疾患診療の重要な拠点として機能していることを示していると考えます。 3. ステージ別登録割合ではStagesの患者の比率が6大癌のすべてで全国を上回っています。 4. 症例区分は割合のみが8件、0.9%と全国よりも高い割合です。北海道の9件の8件を当院が占める事となります。 5. 来院経路としては「自施設で他疾患経過観察中」が多い傾向です。 ※ 当院は公開することに了承しましたが、各医療機関の、特殊性、患者層、地域での役割などのバックグラウンドの説明も無く数字だけ公開することによりどのような意味、何のメリットがあるのでしょうか？ ※ 今後、生存率もこのような形で公開されるのでしょうか？公開することによりがん登録本来の目的であるがん対策にどのような役割を果たすことができるのかご教示をお願いします。
01 北海道	
札幌医科大学附属病院	＜データ差し替える理由について＞ ・治療型別院計について 初回データを確認したところ「大腸癌 内臓癌のみ」の件数が著しく少なく、診療実績と乖離していたためがんセンターに問い合わせいたしました。結果、クリニカルステージの件数で集計しており、ステージ「不明」については対象外となっているとの由。 当院では「M癌」のクリニカルステージ「不明」が多かったため上記のような結果となったことが判明しました。 また、問い合わせの際、EMRがガイドラインに沿った治療計画に基づき行われていることが確認できれば「M癌」どの助言をいただきました。そこで、再度、医師に確認を行ったところ、ガイドラインに沿って行っていることが確認できたため、診療実績により近い件数とするため、修正、再提出いたしました。
医療法人 深仁会 手稲深仁会病院	
旭川医科大学病院	
市立旭川病院	
独立行政法人 労働者健康福祉機構 釧路労災病院	
KKR札幌医療センター	
青森県立中央病院	
八戸市立市民病院	
三沢市立三沢病院	
弘前大学医学部附属病院	
一部事務組合 下北医療センター むつ総合病院	
02 青森	
礼拝医科大学附属病院	北海道には、がん診療連携拠点病院が20施設 指定されている。これら道内がん診療連携拠点病院で診療したがん患者の総数18280例のうち、2583例(14.1%)を当院で診療している。その中でも特に、大学病院という事もあり、頭頸部癌、胆膵癌、皮膚癌、血液癌などの希少癌の割合が高くなっている。改めて、このような数字を鑑みると、やはり道内の多くのがん患者さんの治療を担う中核的施設として、安全かつ高度ながん診療を提供するべく、最新の情報の収集や、市中病院・診療所との連携を深めながら、拠点病院としての責務を遂行していかねばならないことを再認識した。
医療法人 深仁会 手稲深仁会病院	他施設で診断され自施設で治療を行った症例等において、2010年度途中で開始当初と解釈の相違が生じた為、データの差し替えを行いました。
旭川医科大学病院	
市立旭川病院	
独立行政法人 労働者健康福祉機構 釧路労災病院	
KKR札幌医療センター	
青森県立中央病院	
八戸市立市民病院	
三沢市立三沢病院	
弘前大学医学部附属病院	
一部事務組合 下北医療センター むつ総合病院	
02 青森	
礼拝医科大学附属病院	2008年4月より院内がん登録業務を正式に開始した。集計は2008年1月1日の入院患者に遡って行ったが、腫瘍見つけ出しはDPC票と退院時サマリーのみの後ろ向き集計であったため、2008年は全例の集計はできていない。 コメントなし
青森県立中央病院	
八戸市立市民病院	
三沢市立三沢病院	
弘前大学医学部附属病院	
一部事務組合 下北医療センター むつ総合病院	
02 青森	
礼拝医科大学附属病院	当院では、院内がん登録の登録対象は、2006年1月1日以降に診断された入院患者となっております。 今、地震の対策に全力を投じてます。 (注: 登録データについて 1. 入院患者のみで、外来患者分は含まれていない。 2. 18歳未満の患者は含まれていない。)
青森県立中央病院	
八戸市立市民病院	
三沢市立三沢病院	
弘前大学医学部附属病院	
一部事務組合 下北医療センター むつ総合病院	

	病院名	コメント	
03 岩手	岩手県立二戸病院	<ul style="list-style-type: none"> <li>胃癌に比べて大腸癌の割合が約4倍(手術例)</li> <li>肺癌は進行癌が多く緩和治療の比率が高い</li> <li>乳癌は主として診断と化学療法、放射線療法が中心</li> </ul>	
	岩手県立中部病院(旧岩手県立北上病院)	当院は2009年4月に北上病院と花巻厚生病院が合併し中部病院となりました。花巻厚生病院は拠点病院ではなかったため、2008年データは北上病院のデータとなります。	
	岩手県立磐井病院	特になし	
	岩手県立宮古病院	特記事項なし	
	岩手医科大学附属病院	当院の2008年全国集計施設別データは、収集時外来がん登録を要していないなどの諸事情により、当院におけるすべてのがん症例を網羅しているとはいえ、集計値が自施設の実態と異なる部分があります。	
	岩手県立田沢病院	特記事項なし	
	岩手県立中央病院	特記事項なし	
	宮城県立がんセンター	特にありません	
	独立行政法人労働者健康福祉機構 東北労災病院	特記事項なし	
	大崎市立病院	特記事項なし	
04 宮城	石巻赤十字病院	特記事項なし	
	国立大学法人 東北大学病院	特記事項なし	
	独立行政法人国立病院機構 仙台医療センター	空欄(特記事項なし)	
	東北厚生年金病院	なし	
	秋田大学医学部附属病院	特記事項ありませんでした。	
05 秋田	J/A秋田厚生連 由利総合総合病院	2008年には医師不足が顕著になってきており、2010年には消化器内科医不在となった。その割には全国と比べて遜色ないと思われる。	
	J/A秋田厚生連 仙北総合総合病院	当院のがん登録患者は地域特性と認められる高齢者が多い。男性では60歳以上の患者登録の割合が高く、消化器系、前立腺系、前立腺癌、肺癌が多い。2008年から呼吸器外科が新設され、泌尿器科の医師が増員し肺癌・前立腺癌の症例も多くなったと思われる。	
	J/A秋田厚生連 平鹿総合総合病院	<p>当院がん登録の特徴</p> <ol style="list-style-type: none"> <li>1)がん登録担当: 主体は病理・細胞診部門と診療管理室</li> <li>2)がん診療担当: 5大癌のうち消化器癌、肺癌例は内科から外科へ、その間、病理にてチェックされている。うち末期症例は内科にてのターミナルケアとなっている。</li> <li>3)肝癌例は、外科治療例主体。乳癌例は乳腺科において、診断、治療、手術、術後フォローを病理を含め全体的にチェックされている。他の癌では形成外科における皮膚癌(上皮内癌・早期癌)が多いと思われる。</li> <li>4)予後調査軸を病理・細胞診としている。それに照射録、外来カルテをチェックし、病理・細胞診検体の得られなさそうな症例(末期がん患者、照射のみの患者)を拾い上げている。</li> <li>5)基本は再来情報と死亡退院情報。院内死亡例の死因については、当該腫瘍死かどうか厳密にチェックしている。</li> <li>6)再来情報が得られない症例については、近隣市町村広報と複数の新聞(全国紙・地方紙)お毎やみ類をチェックしている。</li> </ol>	
	秋田赤十字病院	特にありません。	
	J/A秋田厚生連 山本総合総合病院	特記事項なし	
	J/A秋田厚生連 秋田総合総合病院	全国値と比べて年齢別では高齢者の割合がやや高い傾向にあります。部位別では胃・大腸がんの割合が高くなっています。胃・大腸がんが多いのは秋田県の特徴です。胃・大腸がんをステージ別で見ると早期がんの割合が高くなっており、そのため治療型においても内視鏡のみの割合が高くなっています。	
	J/A秋田厚生連 雄勝中央病院	2008年は消化器科の常勤医不在の為、現在の自施設の実態と異なります。	
	06 山形	山形県立中央病院	当院は、拠点病院院内がん登録標準登録項目2003年版から標準登録項目によるデータ収集と登録を導入しており、2008年標準登録項目については、安定した信頼できる集計値と考えている。ただし、大腸がんの臨床病期分類ステージ0の割合が高いことについて、ポリープ内癌の術前診断を過大評価している(ポリープ内に癌があると術前診断したので切除したと見なし)可能性がある。今後、登録基準の統一を期待する。
		J/A秋田厚生連 雄勝中央病院	2008年は消化器科の常勤医不在の為、現在の自施設の実態と異なります。

病院名		コメント	
06 山形	山形市立病院済生館	特にありません	
	山形大学医学部附属病院	・当施設の登録数は、248例で、山形県内6拠点病院の登録数(5,808例)の21.5%に相当する。 ・部位別頻度をみると、骨・軟部組織、皮膚(黒色腫を含む)、子宮体・膈・中枢神経系の登録数が多く、いずれも県内6拠点病院の登録数合計の半数を超えていた。 ・病期分類の分布を県内拠点病院合計の分布と比較すると、胃では、UICC臨床分類のIV期、および遠隔転移を有する症例の割合が多く、肝および肺では、UICC臨床分類 I 期、および限局の症例の割合が多かった。大腸および乳房では、病期分類の分布については県内拠点病院合計との間に特別な差異は認められなかった。 ・治療別にみると、肺、乳房で、手術のみの割合が少なく他の組み合わせが多かった。肝では、手術のみの割合が少なく他の組み合わせが多かった。大腸では、手術のみの割合が少なく、内視鏡のみの割合が多かった。	
	地方独立行政法人山形県・酒田市病院機構 日本海総合病院	特になし	
	山形県置戸広域病院組合 公立置戸総合病院	特記事項なし	
	財団法人慈山会医学研究所付属 坪井病院	特記事項なし	
	独立行政法人労働者健康福祉機構 福島労災病院	特になし	
	財団法人竹田総合病院	特になし	
	財団法人本田総合病院附属本田西ノ内病院	特記事項なし	
	公立大学法人 福島県立医科大学附属病院	なし	
	財団法人 脳神経疾患研究所附属南東北病院	特記事項なし	
財団法人 温知会 会津中央病院	特記事項なし		
07 福島	茨城県立中央病院 茨城県地域がんセンター	特記事項なし	
	茨城県厚生農業協同組合連合会 総合病院 土浦協同病院	特記事項なし	
	筑波メディカルセンター病院	・今後とも症例を含め、漏れのないようケースアサイン・プログラムの精度向上に努めたい。 ・今後とも症例調査の精度向上を図りたいが、行政側の支援、サポートも必要だと感じられるのでお願いしたい。	
	日立総合病院	特記事項なし	
	IA茨城県厚生連 茨城西南医療センター病院	特記事項なし	
	東京医科大学茨城医療センター	2008年全国集計提出後に追加された症例あり、2008年院内がん登録総数は、524例から560例に増えています。これは、2007年総数よりも100例弱増加しています。	
	友愛記念病院	特記事項なし	
	栃木県立がんセンター	特記事項なし	
	佐野厚生総合病院	特記事項なし	
	彌協医科大学病院	特記事項なし	
08 茨城	自治医科大学附属病院	特になし	
	栃木県済生会宇都宮病院	当院では大腸がんの期の割合が高い。その理由として、がん検診を発見経緯として、某院し自施設診断となる患者が多く、その多数が当院で内視鏡治療を施行しているためと考えられる。	
	大田原赤十字病院	特記すべき事項なし	
	当院における院内がん登録は診断治療した患者さんの診療実態を把握するために昭和49年(1974年)から行っている。昭和63年(1988年)にコンピュータによるがん登録システムを導入し、地域がん診療連携拠点病院の標準的院内がん登録に対応するため、平成20年(2008年)度に電子カルテと連携したがん登録システムに更新した(GCC-GanR)。2007年からは外来患者さんの登録も開始している。1999～2000年症例の当院の部位別5年生存率は全がん協同研究のホームページにすでに掲載されている ( <a href="http://www.gunma-c.jp/sanukihon/seizonritu/index.html">http://www.gunma-c.jp/sanukihon/seizonritu/index.html</a> )。		
	群馬県立がんセンター	当院の院内がん登録は電子カルテの病名、放射線治療オーダー、抗がん剤処方オーダー、病理システム等からケースアサインディングを行い、がん登録室で登録作業を行っている。臨床医と協力してデータ精度の向上を図っているため、集計結果に対しては信頼おける数字であると感じている。	
	独立行政法人国立病院機構 西群馬病院	特記事項なし	
	09 栃木	独立行政法人国立病院機構 西群馬病院	特記事項なし
		独立行政法人国立病院機構 西群馬病院	特記事項なし
		独立行政法人国立病院機構 西群馬病院	特記事項なし
		独立行政法人国立病院機構 西群馬病院	特記事項なし
独立行政法人国立病院機構 西群馬病院		特記事項なし	
独立行政法人国立病院機構 西群馬病院		特記事項なし	
独立行政法人国立病院機構 西群馬病院		特記事項なし	
独立行政法人国立病院機構 西群馬病院		特記事項なし	
独立行政法人国立病院機構 西群馬病院		特記事項なし	
独立行政法人国立病院機構 西群馬病院		特記事項なし	
10 群馬	独立行政法人国立病院機構 西群馬病院	特記事項なし	
	独立行政法人国立病院機構 西群馬病院	特記事項なし	
	独立行政法人国立病院機構 西群馬病院	特記事項なし	
	独立行政法人国立病院機構 西群馬病院	特記事項なし	
	独立行政法人国立病院機構 西群馬病院	特記事項なし	
	独立行政法人国立病院機構 西群馬病院	特記事項なし	
	独立行政法人国立病院機構 西群馬病院	特記事項なし	
	独立行政法人国立病院機構 西群馬病院	特記事項なし	
	独立行政法人国立病院機構 西群馬病院	特記事項なし	
	独立行政法人国立病院機構 西群馬病院	特記事項なし	

	病院名	コメント
10 群馬	群馬大学医学部附属病院	特記事項なし
	伊勢崎市市民病院	特記事項なし
	独立行政法人 国立病院機構 高崎総合医療センター	2008年当時、当院はまだDPC未導入、診療録も紙カルテで運用され、がん患者のケースファインディングは医師によりなされてきました。従いまして、実際のがん患者数とはかなりの隔たりがあると思えます
	相生厚生総合病院	特記事項なし
	公立藤岡総合病院	特になし
	富岡地域医療事務組合 公立富岡総合病院	主要5部位、治療別登録数について 胃、大腸、肺の治療について、当院は「他の組合せ」の割合が、全国および県の値と比較して高い値を示しています。 胃：1期については、レーザー治療を行った症例が「他の組合せ」に含まれています。 その他の部位については、当院は緩和ケア病棟を有し、身体痛を取り除くことにも心のケアも行い、患者様が自分らしく生きられるよう支援しています。また、緩和ケアは終末期ではなく、「がん」と診断されたときから行われるものと考えています。従って、この治療が「その他の治療」にカウントされ、「他の組合せ」が高い値となっております。
	前橋赤十字病院	特記事項なし
	独立行政法人国立病院機構 沼田病院	特になし
	利根保健生活協同組合 利根中央病院	集計結果により、当地域のがんの状況、当院のがん診療に関する位置が意識されます。年齢別では、当地域の高齢化が反映された結果となり、部位別では、群馬県の前立腺がんへの取り組みの強さが反映し、ことに当地域では高値となっているように思われます。また、当院としては大腸がんの占める割合が高く、早期がんも多いのも特徴でしょう。胃がんにおいても同様です。その基には、来院経路が大いに関係しているように考えられ、がん検診・健診・ドックからの来院が多く、かつ自施設他施設観察中のがん患者が多い特徴も認められるようです。それは、当院の置かれている診療形態によるもの、この地域の医療情勢によるもの、今後の継続的ながん登録集計結果がより多くなると考えられます。
	埼玉県立がんセンター	特になし
11 埼玉	さいたま赤十字病院	特記事項なし
	深谷赤十字病院	今回のデータは、あくまで院内がん登録の集計結果であり、実際の診療実績と乖離しているデータであることを付記いたします。今後、より一層、院内がん登録の制度管理に努めてまいります。
	さいたま市立病院	当院は大腸（UICC臨床分類）での「不明」の割合が多くなっているが、その理由としては、確定診断前の早期に内視鏡での治療（切除）を行っている。その後、病理学的検査の結果、がんと診断されたものを登録対象としているためにUICC臨床分類では「不明」の割合が多くなっている。 UICC臨床分類での「不明」の症例のほとんどが病理学的分類では「0期」、進展度は「上皮内」であるためにそれぞれ割合が高くなっている。
	春日市立病院	特記事項なし
	埼玉医科大学総合医療センター	特記事項なし
	川口市立医療センター	特記事項なし
	埼玉医科大学国際医療センター	特記事項なし
	独立行政法人国立病院機構 埼玉病院	現在のはがん診療拠点病院として地域に広く認知されてきたこともあって治療患者数も増え、化学療法室の充実や内視鏡室の充実など、多岐にわたる治療環境が豊い集約的な治療を行っている。特に泌尿器の密着/小総療療法には力をいれており、2008年当時から現状まで多くの取り扱い患者数となっている。 2008年当時は、地域医療支援病院として、地域連携を重視し、当院で最終診断を行った診療所での治療が可能な症例は、可能な限り地域の方にお預けしている。治療については集約的な治療の件数が増え てきている。
	独立行政法人 国立病院機構 埼玉病院	当院には、急性期型の中核病院であることと総合病院という背景があり、がん患者のみを扱っている訳ではありません。従ってこの集計結果と、病院の実態及び実績との間には、ずれが存在していることをご承知置き下さい。 20～60歳の働き盛り世代の年齢階級がやや少なく、70歳以上の高齢者が多い傾向にありますが、これは当院が埼玉県川口市という都心に非常に近い立地条件にあることによるものと思われる。 当院では、特に消化器のがんが多く、乳房や肺はやや少ないですが、これは医師の数に比例しているといえます。 地域連携が進むにつれ、他院からの紹介が増加してきていますが、他院患者中にも自症状を訴え受診することも多いのが特徴的といえます。 「当院での病理組織診断による確定診断及び治療（を行う症例が圧倒的に多いのは、精髄的診断・治療体制を取っていることを反映しているといえます。 「胃がん」では手術又は内視鏡治療のみの症例が多い中、手術・薬物療法などの併用療法も数多く行っています。 「大腸がん」では、内視鏡治療をより積極的に行っていると同様に、手術・薬物療法などの併用療法も数多く行っています。 「肝がん」では、薬物療法や薬物療法+α（PNET、RFAなど）の低侵襲療法を多く行っているのが特徴的といえます。 「肺がん」では、手術+薬物療法を多く行っています。 「乳がん」では、手術+薬物療法を多く行っています。
	千葉県がんセンター	特になし
12 千葉	国保直 善徳総合病院 君津中央病院	当院の院内がん登録は、入院・外来の全患者を対象として行われており、検査報告書一頁などを参照することにより、登録対象者の見つけ出しを（ケースファインディング）事務レベルで行い、登録件数が毎年増加してきているところである。これからは院内がん登録を行いながら、登録データの精度管理に努めていきたいと考えています。

病院名	コメント
総合病院 国保旭中央病院	<p>当院の結果は全国ならびに千葉県に比較し、より地域性の高さが反映されたものとなっている。すなわち75～79才の分布が最も多いことに由来するいくつかの特徴がみえた。</p> <p>胃がんでは、全国や千葉県に比しⅠ期が少なく、Ⅲ期、Ⅳ期が多い。</p> <p>大腸がん0-Ⅱ期は手術のみが多く、手術+薬物療法は少ない。乳がん0-Ⅰ期も、手術のみが多く、手術+放射線治療+薬物療法は少ない。これらの傾向は、一層の検診での早期発見の努力の必要性と手術のみで治療完了を希望する患者の存在をうかがわせている。</p>
独立行政法人労働者健康福祉機構 千葉労災病院	特記事項なし
医療法人協会 亀田総合病院	提出データに一部入力ミスがありましたので、データを差し替えました。
船橋市立医療センター	2008年登録データは医師によるケースファインディングでがん患者の抽出・登録を行いました。現在は、システムによるケースファインディングに置き換えました。登録件数が増えました。
独立行政法人国立病院機構 千葉医療センター	特記事項なし
東京歯科大学市川総合病院	当院は歯科大学が母体で、口腔がんセンターを開設しているため、全がんに占める口腔咽頭領域の割合が全国の約2倍である。また、婦人科領域の割合も全国平均の約2倍という特異性を持っている。
順天堂大学医学部附属浦安病院	特記事項なし
東京慈恵会医科大学附属柏原病院	特記事項なし
千葉大学医学部附属病院	特記事項なし
独立行政法人国立がん研究センター 真病院	特記事項なし
独立行政法人国立がん研究センター 中央病院	特記事項なし
東京独立助産病院	今回、提出したデータについては、データの一部に修正が必要であったため、実施の実態と異なっている場合がある。
財団研究 有明病院	<p>「病期分類」(肺癌0期、上皮下内がん)16件は、肺腺癌の中で細細胞型「細気管支肺腫上皮癌」と明記の割合を「Tis」として登録した件数を含めたため、実施の実態と異なります。この点差し替えてデータを再提出しておりますが、今回の公表には反映されておりません。</p>
日本赤十字社医療センター	<p>○サイバー、肝転移、緩和等の治療開始後症例の多いことが顕著である。</p> <p>○大腸の治療前ステージ「不明」が多いが、大部分が「癌」となっており、その点については補足がなされればと思われる。</p> <p>(初回治療日と診断日2が同じ場合、治療前ステージが不明と成ってしまう点)</p> <p>○がんファインディングをより充実させるべく、不載明な部分を無くし医師との整合性を言までもなく質・精度が望める統計を編みだせるよう期待する。</p>
武蔵野赤十字病院	特記事項なし
日本大学医学部附属板橋病院	当施設では、2008年症例は入院症例のみ登録となっており、外来症例は集計対象には含まれておりません。
NTT東日本関東病院	特記事項なし
13 東京	<p>・「部位別」について</p> <p>「脳・中枢神経系」の登録数が少ないが、Casefindingがうまくできていないと考えられる。検索条件を変更予定である。</p> <p>・「来院経路」について</p> <p>「がん検診から」が少ないのは、がん検診後、他施設を経て当院へ紹介される症例が多いためである。</p> <p>・「病期分類」について</p> <p>本調査の「不明」が多数みられるが、理由としては、他施設診断のため「不明」とした例が多いと考えられるが、もう一点として考えられるのは、EMR、ESDによる治療でcTNMの入力が漏れてしまった可能性がある。</p> <p>EMR、ESD治療に対する正しい入力を今後、徹底する必要がある。</p>
日本医科大学付属病院	特記事項なし
聖路加国際病院	大腸がんの治療前ステージ「不明」について、当院では検査中に発見された腫瘍、ポリプに対し、内視鏡治療のみで治療が完了する症例が多く、このような事例の多くでは、次のような理由により、治療前ステージ「不明」として登録したため、その割合が高くなっている。内視鏡検査中に腫瘍性病変が発見されたとき、一時的に切除され、それで治療が完了する事例があった。このような場合では、治療前のステージを治療後のステージと区別して記載することは困難であった。さらに、最初の内視鏡検査の時点で、必ずしも全例が生検されているわけではない。このような場合、治療前ステージと治療後ステージを区別して記載することは無理があり、治療前ステージがカルテに記載されていない。最近では、治療前ステージと治療後のステージを権限記載するよう医師に依頼したところ、協力が得られ「不明」は減少している。
帝京大学医学部附属病院	特記事項なし

	病院名	コメント
13 東京	東京医科大学八王子医療センター	特記事項なし
	杏林大学医学部付属病院	今回が初の登録であり、システム的にも登録の抽出方法が未熟であったため、実際の症例数値よりかなり低い値となっている。具体的には、院内オナーディングシステム上での症例例のチェック機構が不十分である点、病理組織診断がなされた症例のリストとの間に対応確認が施行できなかったために乖離が認められたことが判明している。2009年症例はこれらの点を改善し、オナーリングからの症例抽出と病理組織診断症例からの割り出し、ダブルチェックにより、かなり実数に近いデータとなっている。
	地方独立行政法人神奈川県立病院機構 神奈川県立がんセンター	空欄(特記事項なし)
	横浜国立市民病院	全国及び県内の施設と比較した場合、年齢階級別の集計値で70歳以上の割合が高いこと、また、部位別の集計値で大腸がんの割合が高いことが当該の特徴として挙げられます。
	川崎市立井田病院	特記事項なし
	国家公務員共済組合連合会 横浜共済病院	特記事項なし
	藤沢市民病院	特になし
	神奈川県厚生農業協同組合連合会 相模原協同病院	当院のがん患者は高齢の方が多く、また、進行してから登録される方が多い地域です。外来放射線治療を行っており、筋腫や乳癌では他院で外科的手術を行った後の治療患者も多く登録しています。
	小田原市立病院	特記事項なし
	北里大学病院	平成19年1月31日に地域がん診療連携拠点病院に指定されました。診療情報管理では、平成19年4月より院内がん登録業務を開始し、平成22年1月に「平成20年1月～12月」の登録データ1,962件を真施設に送付しました。
	北里大学病院	今回、登録開始後初めて集計結果の公表がありましたので、当該としてのコメントを簡単に述べさせていただきます。
	東海大学医学部付属病院	特記事項なし
	聖マリアンナ医科大学病院	特記事項なし
公立大学法人 横浜国立大学附属病院	全国を集計値と比べて、特に問題があるような大きな差はないようであるが、当院は、他施設からの紹介が多く、自施設で診断する症例が比較的少ないようである。	
独立行政法人労働者健康福祉機構 横浜労災病院	また、他施設で治療後の症例も多く、再発の症例も多いので集計対象外の症例も多く、実際の症例数は倍以上である。	
新潟県立がんセンター新潟病院	特記事項なし	
新潟市立病院	報告書中、当院の膀胱がん症例が14件と集計されており、正しくは93件と訂正させていただきます。誤集計の原因としては、提出データ作成の際に、当院のシステムからの抽出に何らかのトラブルが生じたものと思われれます。	
新潟県厚生農業協同組合連合会 長岡中央総合病院	特記事項なし	
長岡赤十字病院	特記事項なし	
新潟県立中央病院	特記事項なし	
新潟大学医学総合病院	特記事項なし	
独立行政法人労働者健康福祉機構 新潟労災病院	特記事項なし	
新潟県立新発田病院	今後ともがん診療のレベルアップに取り組み、地域に役立つ病院を目指したいと思います。宜しくお願いします。	
16 富山	富山県立中央病院	当院は、県がん診療連携拠点病院として、地域の医療機関から紹介されたがん患者の受け入れ、セカンドオピニオンの提示及び緩和ケアの提供を積極的に行っているところである。このため、次に掲げる項目の割合が高くなっている。 (1) 紹介元からの情報の不足による「ステージの不明」 (2) セカンドオピニオンの提示及び緩和ケア提供の場合において、他施設で既に治療を開始していることに伴う「初回治療なし」 また、本施設については、内視鏡治療の割合が比較的高いことから、切除時に初めてがんと診断される症例が多く、「臨床分類」が不明となる割合が高くなっている。「病理学的分類」において0期症例の割合が高いものも同様の理由によるものである。

病院名		コメント
16 富山	厚生連高岡病院	大腸のUICC病期学的分類において10件の0期の症例を1期に分類してしまっただけ0期と1期の症例数が実態と異なっています。
	黒部市民病院	特記事項なし
	高岡市民病院	特記事項なし
	富山市立富山市民病院	特に特記事項なし
	市立砺波総合病院	特記事項なし
17 石川	国立大学法人 富山大学附属病院	胃・大腸・肝・肺などではStageIVで集学的治療を要する紹介患者が多い。
	独立行政法人労働者健康福祉機構 富山労災病院	特記事項なし
	金沢大学附属病院	特記事項なし
	独立行政法人国立病院機構 金沢医療センター	特記事項なし
	石川県立中央病院	特記事項なし
18 福井	国民健康保険 小公市民病院	特記事項なし
	金沢医科大学病院	当院は、石川県の中でも過疎・高齢化・医師不足が進んだ地域の患者を対象としています。当院が担当する2次医療圏である「能登北前」(能登中部)の65歳以上人口構成割合はそれぞれ36.6%、28.1%(石川県平均21.5%)と高く、また、10万人あたりの医師数はそれぞれ136人、170人(石川県全体254人)と極めて低い地域です。さらに、独居の高齢者が多い事や、交通手段が不便な事も指摘されており、他施設と比較すると、受診患者の分布に特徴があります。
	福井県立病院	特記事項はありません。
	福井県済生会病院	主要5部位の治療類型別集計値につきまして、「手術のみ」の件数には、術後治療名他施設で施行している症例は含まれていません。また、肝臓治療の当院の集計値において、「他の組合せ」として集計されている値は、肝動脈化学療法を施行した件数となっています。
	福井赤十字病院	当院の院内がん登録は直接電子カルテ内に登録することで多職種での情報共有を行っている。ランプレート運用のため項目間のエラーチェック等が行えないため今後はHos-CamRへの移行を考慮して登録を行っている。
19 山梨	独立行政法人国立病院機構 福井病院	今回の2008年全国集計については、当院にとっ初めて全国集計提出であったこと、また登録業務者が人事異動となったこともあり、十分な精度管理が出来ず、一部集計値において本来あるべき値と相違していることを確認しております。今後は登録業務者の育成を十分に行い、より精度の高い集計結果を提出できるように努力する所存です。
	福井大学医学部附属病院	特記事項なし
	山梨県立中央病院	空欄(特記事項なし)
	山梨大学医学部附属病院	特記事項なし
	国民健康保険 富士吉田市市立病院	特記事項なし
20 長野	JJA長野厚生連 佐久総合病院	特にありません
	諏訪赤十字病院	入院症例のみの登録であり外來を含めた集計と比較すると乖離が生ずる。
	信州大学医学部附属病院	特にありません
	長野赤十字病院	○来院・来院の登録別では、他の施設からの紹介が全国平均より高くなっている。 ○部位別・性別では、皮膚(黒色腫含む)、乳房、悪性リンパ腫、白血病の割合が高い。 ○主要5部位 治療類型別では、全体的に集学的治療(手術/内服薬+放射線、薬物)の割合が全国平均と比較して高い。 ○大腸癌Stage0症例の頻度が全国平均、長野県の平均と比較して低く、登録の精度などを検討中である。
	長野市民病院	当院の初回治療の特徴のひとつは内視鏡的治療が多く占めている事です。早期治療に努めています。
社会医療法人財団慈恵会 相澤病院	統計で使用されている項目番号270ステージ(術後病理学的UICC)で空欄としているのは、原発巣への手術治療を行わず、姑息/対症療法的に手術を施行した症例が含まれます。	





病院名		コメント
23 愛知	一宮市立市民病院	特にありません
	公立陶生病院	特記事項なし
	JA愛知厚生連 豊田厚生病院	UICC病期分類 主要5部位別 登録数(上皮内癌を含む)について 胃、大腸、肺がんの「空白」に關しましては、すべて括弧的手術(人工肛門造設術、ハイパス等)のみを行った症例となっており、本来であれば、病理学的分類に上がるべき件数ではありませんのでご了承願います。
	社会保険中央病院	特記事項なし
24 三重	名古屋第一赤十字病院	① 骨軟部組織の悪性腫瘍が疑われる症例は名古屋大学医学部附属病院に集約されています。 ② 当院の特長として愛知県の骨髄移植の拠点として、白血病と肺癌の症例数が、全国・愛知県の数値を上回っています。 ③ 自施設でFDG-PET検査が可能で遠隔転移の頻度が高くなっていることと関係あるかもしれません。 ④ 名古屋市中村区は名古屋駅の西に位置する地区で、社会的理由により治療を行えない症例も少なくありません。
	名古屋第二赤十字病院	特になし
	名古屋市立大学病院	特記事項なし
	独立行政法人国立病院機構 三重中央医療センター	特にありません。
25 滋賀	三重県立総合医療センター	特になし
	山田赤十字病院	特記事項なし
	JA三重厚生連 松阪中央総合病院	特記事項なし
	三重大学医学部附属病院	2008年全国集計データはサーバーからのダウンロードで全国と自県、自施設のデータの確認が可能です。県内の拠点病院のがん種別の患者数の把握は県内で拠点病院間の役割分担、強化整備を検討するうえで有用な情報となります。できれば、他施設、他府県のデータも自由に閲覧でき、比較解析や加工etcが可能なら一歩還元していただければと思います。
26 京都	滋賀県立成人病センター	空欄(特記事項なし)
	大津赤十字病院	本院の集計結果は、全国集計の結果とほぼ一致しています。全国のがん診療連携拠点病院の代表的な数値を示していると考えられます。
	市立長浜病院	特記事項なし
	公立甲賀病院	特記事項なし
26 京都	独立行政法人国立病院機構 京都医療センター	特記事項なし
	社会福祉法人 京都社会事業財団 京都桂病院	2008年の登録数は1148件で京都府内7施設のがん拠点病院の登録総数の約16%となっている。 部位別の比率では、胃・大腸・肝臓・肺・乳房の主要5部位で当院の登録件数の約66%を占めており、全国集計と京都府集計の占有率よりも高くなっている。 また、主要5部位の中でも、大腸と肺は全国集計の比率よりもかなり高く、一方で肝臓と乳房については、全国集計の比率よりも少し低くなっている。これは、当院が消化器センター・呼吸器センターを有し、両センターとも内科・外科を総合的に診療する体制をとっていることにより、紹介患者を含む消化器・呼吸器疾患の多くの患者が受診することが大きな要因であると考えられる。乳癌については、乳癌科の立ち上げにともない、今後患者の増加が予想される。
	京都市立病院	全国値、都道府県値だけが公開されており、このデータだけでは、近隣地域施設との比較ができません。したがって、集計結果に対してどのようなコメントを添付するかは現時点では決めかねます。
	京都第一赤十字病院	特記事項なし
26 京都	市立福知山市民病院	なし
	京都第二赤十字病院	特記事項はありません。
	独立行政法人国立病院機構 舞鶴医療センター	特記事項なし

病院名	コメント
27 大阪	<p>全国集計へのデータ提出締切日においてはなお若干の登録未了例が存在しており、当センターの院内がん登録の公式報告は、2010年12月刊行の「大阪府立成人病センター院内がん登録 がん患者の診療成績 - 2007・2008年」となります。</p> <p>肺がんの症例数が少ないのは、隣接する近畿胸部疾患センターが集約しているため、当院では放射線治療が中心で、90%以上の例で施行されている。</p> <p>大腸がんは進行例が多く、手術までの待機期間が長い。化学療法を先行して手術を行う症例が多くなっており、がん発生例ではPSAを積極的に導入して多数の症例に施行しているため、手術例は「術前治療後」(再発例)が多くなっている。</p> <p>乳がんは専門外来開設後多数の症例紹介があり、早期の症例数が急増した。</p> <p>リンパ節転移、陰性転移等、遠隔転移等を合併した例が少なくなっている。</p> <p>また、治療類型別登録数では「手術のみ」が52.1%と全国集計に比して極端に多くなっているが、実際には10%以下である。これは、当院では平均術後3日間で退院し、組織所見の結果が出てから、外来にて放射線療法、化学療法・内分泌療法を開始するため、「がん登録」入力の際、初回治療(手術入院時)に併用療法として「放射線治療」「薬物療法」を「無」としているためである。</p> <p>特記事項なし</p> <p>市立豊中病院</p> <p>特記事項なし</p> <p>市立岸和田市民病院</p> <p>5大癌の中でももっとも患者数が多いとされる大腸、胃をはじめとする消化器癌を中心に診療を展開している。大阪府の疫学データを低いが当院では地域医療支援病院としても定期的にがん診療アップデートなどの患者向けの講演会などを行いさらに積極的に早期発見の取り組みに努めている。</p> <p>また、手術不能症例も多く、早期発見はもろろのこと緩和ケアについてもさらに充実を図っていきたい。</p> <p>提出後に、新たな症例が出てきたため、自施設の実態とわずかに異なります。(1692件報告一現在1756件登録)</p> <p>施設名入りの施設別データの公表について承知します。</p> <p>2008年は入院患者のみ登録対象としています。</p> <p>特になし</p> <p>①当院では、2008年までの院内がん登録に関しては、入院患者のみを対象とし、2009年以降の院内がん登録に関しては、外来患者を含む全患者を対象としております。</p> <p>②主要5部位のステージ分類の不透明は、他施設をいくつも調べた後、当院に紹介されたケースが多く、初回診断・治療を担当した医師と、当院に紹介した医師機関が異なっている場合が多いため、また、初回診断・治療時の臨床病期が紹介状に記載されていないことが多いと考えられます。</p> <p>特になし</p> <p>公立大学法人大阪府立大学 大阪市立大学医学部附属病院</p> <p>特記事項なし</p> <p>地方独立行政法人大阪府立病院機構 大阪府立急性性期・総合医療センター</p> <p>特記事項なし</p> <p>全国社会保険協会連合会 墨ヶ丘厚生年金病院</p> <p>特記事項なし</p> <p>兵庫県立がんセンター</p> <p>他施設と協力して集計的治療を行っている がん では、実際の治療内容と異なっている場合もあります。</p> <p>【発見動機・受診形態について】</p> <p>がんセンターという性格を有した病院ではないためか、がん検診からの受診は少なく、自主受診、他施設からの紹介などが多い。</p> <p>このため、当院受診時にはがんの確定診断の例が少なく、当院で診断し、治療を行うケースが全国平均を10%以上、上回っている。受診時が疑い病名が多いため、がん診療連携拠点病院加算(加算認定条件では疑い病名は不可とされている)が取れない。</p> <p>【診療・病期について】</p> <p>一般市中病院だが、県下有数の基幹病院の任を担うためか、リンパ腫のような血液がんの割合が高いが目立つ。</p> <p>5大がんの病期・治療についてはほぼ、全国平均である。</p> <p>【データ差し替える理由】</p> <p>当院導入「がん登録」システムの入力項目の集計に一部誤りがあった。</p> <p>治療情報項目「内視鏡治療」の値が入れ替って集計されていた。</p> <p>特記事項なし</p> <p>独立行政法人労働者健康福祉機構 関西労災病院</p> <p>乳がん症例について、データ差換えを行いました。</p> <p>治療法について、手術のみと記載していた症例の中に、他の治療も外来治療として行われている症例がありましたので、その詳細を記載しました。</p> <p>全症例数には変化ありません。</p> <p>空欄(特記事項なし)</p> <p>特記事項なし</p> <p>独立行政法人国立病院機構 姫路医療センター</p> <p>姫路赤十字病院</p>
28 兵庫	<p>特記事項なし</p> <p>神戸市立医療センター中央市民病院</p> <p>特記事項なし</p>

	病院名	コメント
	赤穂市民病院	年齢階級別の患者数割合では、男女合計、男性および女性の全てにおいて、全国、兵庫県より高齢患者割合が高い。部位別・性別 登録割合では、主要5大がんにおいては全国、兵庫県と同様の傾向である。また、全国、兵庫県と比べて、当院の患者割合が突出して高い部位に前立腺があり、当院の特長となっている。大腸については、全国、兵庫県と比べ、病理学的分類0期の患者割合が高い。治療型別割合においても「内視鏡」の割合が全国、兵庫県と比べ突出して高いことから早期発見、早期治療が行われている。肺については、全国、兵庫県と比べ、臨床分類1期の患者割合が低く、Ⅲ期及びⅣ期の割合が非常に高く、登録された段階で既に隣接臓器浸潤または遠隔転移の進行がん患者が約65%を占めていることも当院の特徴である。これらより、治療型の「手術のみ」は全国、兵庫県と比べ低いが、「薬物治療のみ」では全国、兵庫県と比べ突出して高い数値となっている。
28	兵庫県立淡路病院	がん対策の推進と評価に利用できる統計情報を提供するとともに、施設名入りデータの公表に同意します。
	兵庫県立淡路病院	特になし
	兵庫県立中央病院	当院は「がんセンター」、「PETセンター」、「中皮腫・アスベスト疾患センター」を稼働させ、高度ながん診療の提供を牽引しております。また、アスベスト関連発癌である中皮腫に対する標準的治療法の開発を全国の主要ながん診療施設と共同で行っております。院内がん登録は2007年7月から開始し、2008年2月に兵庫県がん診療連携拠点病院に指定されました。2008年全国集計に關しては必須項目で提出しておりますが、次年全国集計につきましては標準項目で提出しております。
	西脇市立西脇病院	登録件数が少ない(417件)のは、当院が院内がん登録初年度であり、入院患者のみを対象とした為です。
	兵庫県立柏原病院	特記事項なし
	独立行政法人国立病院機構 神戸医療センター	特になし
	奈良県立医科大学附属病院	がん登録の時点で不明とした病期の大部分はその後判明しています。今後より一層の登録精度向上を目指していきます。
	奈良県立奈良病院	検証の結果、化学療法の出出漏れがあったためデータを差し替えました
29	奈良	公表に際しての補正 2008年集計は入院症例のみの登録集計であること。現在、外来症例の登録も含め、登録情報の精度向上にむけ、整備中である。
	近畿大学医学部奈良病院	特記事項なし
	市立奈良病院	特に事項なし
	国保中央病院	特記事項なし
	日本赤十字社和歌山医療センター	特記事項なし
30	和歌山	当院と全国の集計値と比較して、 ・大腸を除く主要5部位の登録割合がやや低く、口腔・咽頭や子宮、前立腺などの登録割合が高い ・進行したステージでの登録割合がやや高い などが傾向がみられます。 これらは、当院が位置する県南部に口腔・咽頭や子宮、前立腺のがんに対応する施設が多くないこと、75歳以上の割合が高いこと等が要因であると考えられます。
	独立行政法人国立病院機構 南和歌山医療センター	特記事項なし
	和歌山県立医科大学附属病院	特記事項なし
	橋本市立病院	特記事項なし
	公立那賀病院	2008年2月、がん診療連携拠点病院に指定されたことで、2007年の登録件数407件から561件に増加しました。そのうち5大がんでは、胃癌83件(56件)、大腸癌92件(57件)、肝癌43件(33件)、肺癌85件(67件)、乳癌71件(28件)となりました。※)内の数値は前年の件数です。
	鳥取県立厚生病院	治療型別(ステージ限定)登録数(上皮内癌を含む)《標準項目提出施設のみ》の頁 肝I期 手術/内視鏡+放射線・薬物の1件はすべて0件に、3.6%・14.3%は0%に訂正します。
31	鳥取	掲載いたしましたデータについて、当院システム不具合により一部誤ったデータとなっております。正しいデータは下記のとおり当院ホームページへ掲載しております。当院ホームページアドレス <a href="http://www.nhho-yonago.jp/">http://www.nhho-yonago.jp/</a>
	鳥取市立病院	特記事項なし
	鳥取市立病院	特記事項なし
	鳥取大学医学部附属病院がんセンター	2008年度の症例は必須項目での提出をしておりますが、2009年度の症例から標準項目での提出をしております。

	病院名	コメント
32 島根	松江市立病院	特記事項なし
	国立病院機構浜田医療センター「院内がん登録 2008年集計」について 島根県では全国高齢化率第一位であり、「がん」が死因の第一位になっており、 当院でも年齢層別でみると、70歳以上の高齢者が登録対象者の66%強となっております。 強となっております。 特に肺がんについては、ステージ(治療期)のⅢ期が肺がん患者の25%、Ⅳ期においては41%強を占めており、 以上のことより当院では、高齢者の特に低分化の肺がんの罹患率が多数占められています。 当院は22001111「健康センター」を増設し、2010.05にはPET-CTを導入致しました。2008年集計の来院・発見症例の集計では紹介が55%以上を占めておりますが、今後は、健診・がん検診・人間ドックの経緯が増加する ものと予想されます。健康診断やがん検診を若年期から受診し、早期がんの発見に繋がるよう、島根県・浜田市と協力して市民の皆様に啓蒙していき所存でございます。	
	松江赤十字病院	特記事項なし
	島根大学医学部附属病院	2008年院内がん登録全国集計の公表により、がん患者ならびに家族の皆様が、より詳細ながん情報が、安心して診療が受けられるようになることを祈念します。
	島根県立中央病院	特記事項なし
	益田赤十字病院	特記事項なし
	岡山済生会総合病院	1. 当院は胃がん、大腸がん、肝がんをはじめとすると消化器がんが特に多いので、女性で一般的に多い乳がん、子宮がんの割合が相対的に低くなっている。 2. 全国の胃癌ではステージ0期の治療例があるが、当院は「胃癌のm癌はJICCでもTisと登録しているのので、該当がない結果になっている。 3. また、全国の肺癌もステージ0期の治療例があるが、当院では治療前臨床分類でTisと登録することは難しいので、ステージ0期の治療例がない結果になっている。 4. 当院の肝癌で、当初TAEとTACEを区別して登録していったにもかかわらず、その他の併用療法の治療例がほとんどない結果となっている。
	総合病院岡山赤十字病院	がん診療連携拠点病院院内がん登録2008年全国集計における当院がん診療の特徴としては、臓器疾患別の悪性腫瘍の割合は全国平均、岡山県における平均値に比べて「肺」、「前立腺」の悪性腫瘍が多い傾向にある。最も多い比率を占める「肺癌」はⅢ期、Ⅳ期の切除不能の肺癌の比率が高く、治療法別にみると「手術のみ」、「化学療法のみ」の占める割合が高い。
	財団法人寿救中央病院	1. がん発見におけるがん検診の役割が、77%であることは、検診の受診率向上推進活動には限度があるのではないかと、？全国平均と、県、自院と比較することができました。
	財団法人津山慈風会 津山中央病院	全国、県単位、自施設のデータを比べることができ大変参考になりました。今後もデータを活用して、医療などの質の向上に寄せてまいりたいと思っております。
33 岡山	岡山大学病院	特記事項なし
	川崎医科大学附属病院	特にありません
	独立行政法人国立病院機構 岡山医療センター	空欄(特記事項なし)
	独立行政法人国立病院機構 呉医療センター	特記事項なし
	広島大学病院	特記事項なし
	県立広島病院	特記事項なし
	広島市立広島市民病院	特になし
	広島赤十字・原健病院	正確な院内がん登録に努めたいと考えています。また、予後調査についても実施できるように準備を進めていく予定です。なお、当院血液内科については、悪性白血病、骨髄形成症候群、悪性リンパ腫、骨髄腫、再生不良性貧血などを中心とした血液全般を診療の対象としており、部位別登録割合(上皮内癌を含む)：悪性リンパ腫、多発性骨髄腫、白血病患者の割合は、全国5.6%のところ、当院23.5%と約4.2倍に なっています。
	広島県厚生農業協同組合連合会 広島総合病院	ケースアプライディングの方法に問題があった為、追加件数がかなりあり、差し替えを希望いたしました。
	34 広島	広島県厚生農業協同組合連合会 尾道総合病院
福山市民病院		特記事項なし
空欄(特記事項なし)		空欄(特記事項なし)

病院名	コメント
34 広島	<p>特記すべき事項ありません</p> <p>院内がん登録データ公表に際して、全国、山口県、当院の集計結果を比較し、当院においてはさらなる登録業務やケースファインディングの精度の向上を図る点がいくつかある。また、登録業務者が他業務を兼任しているため、外来まで作業が滞りつかず、登録対象が入院のみとなり、症例によっては漏りがあることも否めない。ただ、データを公表することにより他との比較ができ、今後の当院の改善を図る上では指標となる。今後は研修等による登録業務者の実務向上やケースファインディングの徹底を図り、また外来の登録にも取り組み、院内がん登録業務を充実させていきたい。</p> <p>「主要5部位 スタージ別 登録数(上皮内癌を含む) 大腸JCC 臨床分類」に対するコメント 病期不明 68件 病期不明率 51.6% 非常に高い数字となっていますが、これらの病理学的分類は、0期 48件 Ⅰ期 7件 Ⅱ期 7件 Ⅲ期 3件 とすべて判明しています。 これは、内視鏡的治療や緊急手術の後に病理でがんと判明した症例が、臨床病期不明となっているためです。 「治療類型別(スタージ限定) 登録数(上皮内癌を含む) 大腸0期～Ⅱ期」に対するコメント 一見、内視鏡治療が行なわれていないようですが、内視鏡治療後にがんと診断された症例は集計に計上されていないためです。</p> <p>2009年の集計においては、入院患者については全症例を含んでいますが、外来患者については5次がん(胃、大腸、肺、乳腺、肝)を除いて集計を行っていません。ただし、2009年以降、入院、外来患者共、全症例の集計を開始しました。</p> <p>特記事項なし</p> <p>山口県厚生農業協同組合連合会 周東総合病院</p>
35 山口	<p>特記事項なし</p> <p>当院は、平成19年1月にがん診療連携拠点病院に指定され、「がん診療連携拠点病院 院内がん登録 標準登録様式 登録項目」とその定義、2006年度版 修正版」において定義された標準項目について、登録業務を実施している。今回での2008年全国集計へは、この標準項目にて当院における入院・外来すべてのがん患者を対象に集計し、提出を行った。性別に分けて順位をみると、男性では、胃癌、大腸癌、肺癌、肝癌が上位4部位となり、女性では、乳癌、子宮癌、大腸癌、胃癌の順となり、女性特有の癌が上位を占めていることがわかる。このような結果から、当院の部位別集計において、主要5部位の症例が非常に多いことがわかる。 次に、スタージ別登録数については、5部位ともスタージⅠ～Ⅱの症例数が最も多いが、各臓器で状況は異なり、胃癌は、7割以上がスタージⅠであり、胃癌は、7割以上がスタージⅠであるのに対し、大腸癌は、7割以上がスタージⅠを占めており、肺癌については約7割がスタージⅠを占めており、肺癌については、少ない傾向にあることがわかる。 以上のような2008年全国集計の結果より、今後、的確ながん対策を推進していくためには、当院におけるの取り組みとして、正確なデータ登録が不可欠であり、またデータの質の向上を行うことにより、がん対策の推進や評価につながり、さらには、有益なデータの活用にも役立てていきたいと考えている。</p> <p>当院は、積極的な治療から、終末期の緩和治療まで幅広い医療を提供しております。 平成11年に開設した緩和ケア病棟(25床)は実績も豊富であるため、近隣病院のみならず多方面からの紹介を数多くお受けしております。それに伴い、紹介元医療機関にて初回治療施行後の末期患者さまの受け入れも多く、院内がん登録においては次に示す数値が全国数値および当該数値よりも若干高い数値となります。 ・症例区分：「他施設にて治療開始後」 ・診断把握：「不明」 ・診断に寄与した検査：「不明」 ・治療種別：「治療無し」</p> <p>施設別データを公表する事で、院内がん登録の精度向上につながると考えます。</p> <p>コメントなし</p> <p>徳島赤十字病院</p>
36 徳島	<p>全国と比較し、以下の特徴があることがわかる。 1. 部位別では、消化器系のがんの割合が低く、乳がんの割合が高い。 2. 来院経路別では、他院からの紹介が多い。 3. 他施設診断、自施設治療が多い。 4. 診断把握別では、放射線など画像診断の割合が高い。乳がんのみ、早期の患者の割合が高い。 5. スタージ別では、全般的に進行した患者の割合が高い。乳がんは、手術のみの割合が高い。 6. 治療類型別では、全般的に手術のみの割合が高い。乳がんは、手術のみの割合が高い。 その他、図があればよりわかりやすいと思います。</p> <p>特記事項なし</p> <p>香川県立中央病院</p> <p>今回のデータ提出においても、他施設との比較も出来ない状態のデータであるということがわかり、取り組み方を検討しなおし、更なる精度の向上を目指していきたいと考えます。</p>
37 香川	<p>当院は癌診療センターを併設することも、がん検診指定医療機関である。このため、大腸内視鏡による腫瘍の発見、切除のケースが多い。病理でr癌と診断され、そのため全国データに比べて大腸癌の0期が多いのが特徴である。今後は早期発見、治療に努めるとともに、当院の院内がん登録のデータの整合性を臨床医データなどと照らし合わせて、より正確なデータを作成し、がん登録の精度を上げていきたいと考えている。</p> <p>香川県全体の登録数は全国のほぼ100分の1であり、本院は県全体の約5分の1前後であることがわかる。したがって全国集計のおおよそ500分の1が本院の数字のめやすと考えられる。これを基にがん種別の多寡を判断し診療の目標としたい。</p> <p>高松赤十字病院</p>

	病院名	コメント
37	香川 香川大学医学部附属病院	年齢別では、香川県は、ほぼ全国と同比率であるが、当院は50歳以下の患者の比率が多い。 病位別では、香川県は、ほぼ全国と同比率であるが、当院は、耳鼻科、産科、口腔外科、脳神経外科、泌尿器科、腫瘍のがん腫の頻度が多く相対的に5大がんの比率が低くなっている。 来院・発見経路では、全国と同様に大部分が他院からの紹介である。当院は、難治症例や手術後の放射線化学療法患者を受け入れているため他施設で治療開始後の症例の紹介の比率が高い。 5大がんのステージ別は、香川県、当院共にほぼ全国と同比率である。 3大がんの治療型別では、胃がん、大腸がん、肺がん、乳がんにおいて手術・内視鏡・薬物・放射線による集約的治療の比率が高い。肝臓がんでは、分類上、他の組合せとなっているが、ラジオ波熱凝固療法(RF)や経皮的エタノール注入(PEI)肝動脈塞栓療法(TAE)などと組み合わせた治療の比率が高い。香川県全体では、がんの発生部位、年齢、治療内容については、ほぼ全国と同じ比率である。当院の特徴としては、① 難治がんの症例や希少がんの症例の比率が高い② 集約的がん治療を行う症例の比率が高いこと上げられる。
38	愛媛 独立行政法人国立病院機構 四国がんセンター 住友別子病院 市立宇和島病院 愛媛大学医学部附属病院 愛媛県立中央病院	当院は405床のがん専門病院であり、がん医療においての四国ブロックの基幹医療施設の役割を担っている。そのため、がんの初期から終末期まで広く診療を行っている。 特記事項なし 病床数435床、総合(一般)病院、 愛媛県南予地区唯一のがん診療連携拠点病院 年齢層が高くなっているのは、少子高齢化が進んだ地域であるため、高齢化に伴い重篤な合併症を有する症例が多い 特になし 特になし
39	高知 高知大学医学部附属病院 高知赤十字病院 高知県・高知市病院企業団立 高知医療センター	当院は一般病床171床で、入院患者の約20%ががん患者となっています。 また、放射線治療は2009年11月までサイバーナイフⅡのみで治療をしていましたが、2009年12月よりニアックも導入して治療開始しております。 * 病床数745床(一般・742床、感染症・3床)の地域医療支援病院 * 愛媛県の県庁所在地に位置し、近隣には、郡通南陽がん診療連携拠点病院と、地域がん診療連携拠点病院の1施設がある。 特記事項なし ・PETのみの症例が含まれている(128件) ・肝臓に1年以上経過して再発した症例が含まれている。 ・セカンドオピニオン(95003)のみの症例が含まれている(2件) ・浸潤性乳癌(95003)の6桁目コードに分比度が反映されているため組織名とOD-O-3コードに乖離がある。 乳癌管理総【65003】に変更(5件) 浸潤性乳癌【850033】に変更(18件) 浸潤性乳管癌【850039】に変更(12件)
40	福岡 北九州市立医療センター 飯塚病院 久留米大学病院 独立行政法人国立病院機構 福岡東医療センター 大牟田市立病院 公立八女総合病院 社会医療田川病院 九州大学病院	当院の院内がん登録の特徴として、泌尿器系がん(前立腺、膀胱、腎・尿管系)および婦人科系がん(子宮、卵巣)の占める割合が全国集計と比較して高い傾向にあります。登録件数の上位部分は大腸、肺、胃、乳癌、子宮、前立腺となっています。 ・治療型について、初回治療が長期に及んだことから、初回治療終了後に行う追加治療の登録が出来ないものがあり、自施設の診療内容と異なる場合がある。 また、乳癌における治療型については、外来にて行った放射線治療および薬物療法が2008年症例登録時には、把握出来ていなかったものもあり、自施設の診療内容と大きく異なる場合がある。 ・発見経路について、当院はがん専門病院であるため、他院からの紹介が多くなっている。その為に自施設における他疾患の経過観察中の発見が少なく、その他、不明の登録件数が増えている。 ・腫瘍の臨床分類の不明については、術前の臨床診断が肺がん疑い病名のまま、確定診断と同時に治療目的で外科的処置を行うことがあり、そのため、術前の臨床分類が不明の件数が多くなっている。外科処置後の病理学的分類では、全ての確認をしている。 ・胃、大腸について、当院が九州で唯一のがん専門病院であり、進行がんで紹介されることが多いので、IV期の症例が多くなっていると思われる。

病院名		コメント
40 福岡	独立行政法人国立病院機構 九州医療センター	当院では、がん診療連携拠点病院としての国立がんセンターの規定する「がん登録」データに加えて、当院が追加して必要なデータを通加してがん登録システムに構築しています。したがって、国立がんセンターへのデータ提出にあたっては、当院独自のデータを差し引いて行うことといたします。しかし、2008年のデータについては、はじめのデータ提出であったこともあり、システム不具合によって、当院独自のデータを含まれたものを提出することになってしまいました。その後、当院独自の登録データを除いたものを再提出し、差し替えていただきました。
	福岡県済生会福岡総合病院	特記事項ありません。
41 佐賀	福岡大学病院	当方提出のデータは、外來集計を含まないもので、不完全な数値です。また、初めての提出分であり充分なデータ精度であると言えない面も考えられます。
	九州厚生年金病院	データ提出後、追加登録された2008年症例 4件（今回の提出データ1,728件に含まれていません。） 子宮頸部（治療開始後症例で当院経過観察）1件 脳（初発症例で当院経過観察）1件 その他（骨髄）（初発症例で診断のみ、他院へ紹介）2件
42 長崎	産業医科大学病院	データ差し替えた理由 進捗度の登録を、手術なしの場合「空白」にしなければならぬ所を「適応外」と入力していたため、「空白」に修正しデータ再提出しました。（今回の提出データに反映されています）
	社会医療法人 雪の聖母会 聖マリア病院	特になし
41 佐賀	地方独立行政法人 佐賀県立病院好生館	当、社会医療法人 雪の聖母会 聖マリア病院はこの度、がん診療拠点病院として院内がん登録に参加させていただきます。 日な遅いですが、院内がん登録業務に日々努力を続けております。
	独立行政法人国立病院機構 雄野医療センター	他施設と登録基準を合わせるため、以下の理由で修正を行い差し替え致しました。 （修正内容） 胃 内視鏡のみ 16→15 胃 手術+内視鏡 0→1 胃 1期 内視鏡のみ 16→15 胃 手術+内視鏡 0→1
42 長崎	国立大学法人 佐賀大学医学部附属病院	特記事項なし
	唐津赤十字病院	5大がんに関して、本院の全国におけるあるいは県内における客観的な立ち位置というものを把握することが出来た。 本集計を基として、がん診療連携拠点病院としての本院の弱点を改善すべく努力を重ねていきたい。
42 長崎	佐世保市立総合病院	主要5部位の進捗度別登録数において、項目の「術前治療後」に関しては、初めに化学療法などを行い、その後手術施行の有無にかかわらず「術前治療後」として登録を行っていたために件数が他施設より多い状況となっております。 登録の数値としては以下のように読み替えていただければと思います。 ●大腸癌においては項目「限局」が83件、「限局」が117件、「所属リンパ節転移」が48件、「隣接臓器浸潤」が9件、「遠隔転移」が32件、「術前治療後」が0件、「不明」が1件となります。 ●胃癌においては項目「限局」が54件、「所属リンパ節転移」が28件、「隣接臓器浸潤」が5件、「遠隔転移」が26件、「術前治療後」が2件、「不明」が3件となります。 ●肺癌においては項目「限局」が66件、「所属リンパ節転移」が29件、「隣接臓器浸潤」が17件、「遠隔転移」が32件、「術前治療後」が0件、「不明」が4件となります。 ●乳癌においては項目「上皮下内」が6件、「限局」が44件、「所属リンパ節転移」が10件、「隣接臓器浸潤」が7件、「遠隔転移」が7件、「術前治療後」が0件となります。
	長崎県島原病院	特になし
42 長崎	日本赤十字社長崎原爆病院	特になし
	独立行政法人国立病院機構 長崎医療センター	特記事項なし
42 長崎	長崎大学病院	特記事項なし
	長崎県島原病院	コメントは特にありません。







## 公表しない理由

病院名	コメント
山形県立新庄病院	当院は、医療情報の電算化が遅れており全てのがん患者が登録になっているが精度が低いため
青梅市立総合病院	現在、ケースファインディング(登録帳補足つけ出し)システム機構中であり、現時点のデータでは、登録漏れがあると思われる。安易な数値比較により誤解が生じる事を懸念し、公表は控えさせていただきます。
東京女子医科大学病院	登録データの提出にあたっては、正確性を期すように十分に配慮しておりますが、当院ではがん登録を2007年9月から開始したばかりであり、より高いレベルでの精度向上を求めて、鋭意研鑽を積んでいくところであります。今回の2008年分の集計データを検討いたしましたところ、一部に若干不正確と思われる部分があり、今回のデータ公表は差し控えるべきと判断しました。2009年の登録データからは、今回のデータをさらに検討し、公表に十分な精度となるよう努めていく所存です。
宮崎県立延岡病院	2009年より拠点病院ではなくなりました。1年分だけの公表は辞退します。